

**Муниципальное бюджетное общеобразовательное учреждение**

**«Гимназия №11»**

Согласована

Принята

Утверждаю

С Советом гимназии

Педагогическим советом

Протокол № 1 от 29.08.2023 г.

Протокол № 1 от 30.08.2023 г.

Приказ № 98/7 от 30.08.2023 г.



**Адаптированная  
основная образовательная программа  
начального общего образования  
обучающихся  
с задержкой психического развития  
(вариант 7.2)  
(в новой редакции)**

Срок действия программы – срок действия ФГОС НОО обучающихся с ОВЗ

Срок реализации программы – 5 лет

Бийск

2023

## СОДЕРЖАНИЕ

<b>1.</b>	<b>Целевой раздел</b>	
1.1.	Пояснительная записка	Стр. 3
1.2.	Планируемые результаты освоения обучающимися с задержкой психического развития (вариант 7.2) адаптированной основной общеобразовательной программы начального общего образования	Стр. 9
1.3.	Система оценки достижения обучающимися с задержкой психического развития (вариант 7.2) планируемых результатов освоения адаптированной основной общеобразовательной программы начального общего образования	Стр. 14
<b>2.</b>	<b>Содержательный раздел</b>	
2.1.	Программа формирования универсальных учебных действий	Стр.26
2.2.	Программы отдельных учебных предметов, курсов коррекционно-развивающей области, курсов внеурочной деятельности	Стр. 39
2.3.	Программа коррекционной работы	Стр. 371
2.4.	Рабочая программа воспитания	Стр.388
2.5.	Программа формирования экологической культуры, здорового и безопасного образа жизни	Стр. 408
2.6.	Программа внеурочной деятельности	Стр. 416
<b>3.</b>	<b>Организационный раздел</b>	
3.1.	Учебный план начального общего образования обучающихся с ЗПР (вариант 7.2)	Стр.421
3.2.	Календарный учебный график	Стр. 425
3.3.	Календарный план воспитательной работы	Стр. 429
3.4.	Система специальных условий реализации АООП НОО обучающихся с ЗПР (вариант 7.2) в соответствии с требованиями Стандарта.	Стр. 436
	Лист внесения изменений в адаптированную основную общеобразовательную программу начального общего образования обучающихся с задержкой психического развития (вариант 7.2)	Стр. 469

### Приложения

1. Учебный план начального общего образования МБОУ «Гимназия №11» обучающихся с ЗПР (вариант 7.2) на текущий учебный год
2. Календарный учебный график МБОУ «Гимназия №11» обучающихся с ЗПР (вариант 7.2) на текущий учебный год
3. Календарный план воспитательной работы МБОУ «Гимназия №11» на текущий учебный год
4. Учебно-методическое обеспечение образовательной деятельности МБОУ «Гимназия №11» на текущий учебный год
5. Кадровое обеспечение МБОУ «Гимназия №11» на текущий учебный год
6. Адаптированные рабочие программы учебных предметов, учебных курсов (в том числе внеурочной деятельности), курсов коррекционно-развивающей области МБОУ «Гимназия №11» на текущий учебный год

### 1. Целевой раздел

#### 1.1. Пояснительная записка

Адаптированная основная общеобразовательная программа начального общего образования обучающихся с задержкой психического развития (далее – АООП НОО обучающихся с ЗПР (вариант 7.2) – это образовательная программа, адаптированная для обучения данной категории обучающихся с учетом особенностей их психофизического развития, индивидуальных возможностей, обеспечивающая коррекцию нарушений развития и социальную адаптацию.

Адаптированная основная общеобразовательная программа начального общего образования обучающихся с ЗПР (вариант 7.2) разработана и утверждена МБОУ «Гимназия №11» в соответствии с:

- Федеральным законом Российской Федерации «Об образовании в Российской Федерации» № 273-ФЗ;
- Федеральным государственным образовательным стандартом начального общего образования обучающихся с ограниченными возможностями здоровья (Приказ Министерства образования и науки Российской Федерации от 19.12.2014 № 1598) (далее - ФГОС НОО обучающихся с ОВЗ, в редакции от 08.11.2022 № 955);
- Приказом Минпросвещения России от 24.11.2022 № 1023 «Об утверждении федеральной адаптированной образовательной программы начального общего образования для обучающихся с ограниченными возможностями здоровья» (вариант 7.2);
- Постановлением Главного государственного санитарного врача РФ от 10 июля 2015 г. N 26 "Об утверждении СанПиН 2.4.2.3286-15 "Санитарно-эпидемиологические требования к условиям и организации обучения и воспитания в организациях, осуществляющих образовательную деятельность по адаптированным основным общеобразовательным программам для обучающихся с ограниченными возможностями здоровья";
- Приказом Минпросвещения России от 22.03.2021 № 115 «Об утверждении Порядка организации и осуществления образовательной деятельности по основным общеобразовательным программам – образовательным программам начального общего, основного общего, среднего общего образования» (в редакции от 07.10.2022 № 888);
- Приказом Минпросвещения России от 21.09.2022 № 858 «Об утверждении федерального перечня учебников, допущенных к использованию при реализации имеющих государственную аккредитацию образовательных программ начального общего, основного общего, среднего общего образования организациями, осуществляющими образовательную деятельность и установления предельного срока использования исключенных учебников»;

Решение о переводе обучающегося с ОВЗ на АООП принимается на основании рекомендаций психолого-медико-педагогической комиссии, сформулированных по результатам его комплексного психолого-педагогического обследования, и при согласии (письменном заявлении) родителей (законных представителей).

АООП НОО обучающихся с ЗПР (вариант 7.2), имеющих инвалидность, дополняется ИПРА в части создания специальных условий получения образования и предполагает создание индивидуальных учебных планов.

АООП НОО обучающихся с ЗПР (вариант 7.2) может быть реализована в разных формах: как совместно с другими обучающимися, так и в отдельных классах, в форме домашнего и (или) семейного обучения. Может быть реализована сетевая форма реализации АООП НОО обучающихся с ЗПР (вариант 7.2).

Дети, уровень психофизического развития которых в целом соответствует возрастной норме, могут на постоянной основе обучаться по обычной образовательной программе в одном классе со сверстниками, не имеющими нарушений развития.

АООП НОО для обучающихся с ЗПР (вариант 7.2) предусматривает возможность гибкой смены образовательного маршрута, программ и условий получения НОО обучающимися с ОВЗ на основе комплексной оценки личностных, метапредметных и предметных результатов освоения АООП НОО, заключения психолого-медико-

педагогической комиссии (далее - ПМПК) и мнения родителей (законных представителей).

**Цель реализации адаптированной основной общеобразовательной программы начального общего образования обучающихся с задержкой психического развития (вариант 7.2)**

Цель реализации АООП НОО для обучающихся с ЗПР (вариант 7.2): обеспечение выполнения требований ФГОС НОО обучающихся с ОВЗ посредством создания условий для максимального удовлетворения особых образовательных потребностей обучающихся с ЗПР, обеспечивающих усвоение ими социального и культурного опыта.

**Достижение поставленной цели предусматривает решение следующих основных задач:**

1. формирование общей культуры, обеспечивающей разностороннее развитие личности обучающихся с ЗПР (нравственное, эстетическое, социально-личностное, интеллектуальное, физическое) в соответствии с принятыми в семье и обществе нравственными и социокультурными ценностями; овладение учебной деятельностью сохранение и укрепление здоровья обучающихся;

2. достижение планируемых результатов освоения АООП НОО для обучающихся ЗПР с учетом их особых образовательных потребностей, а также индивидуальных особенностей и возможностей;

3. создание благоприятных условий для удовлетворения особых образовательных потребностей обучающихся с ЗПР;

4. минимизация негативного влияния особенностей познавательной деятельности обучающихся с ЗПР для освоения ими АООП НОО;

5. обеспечение доступности получения начального общего образования;

6. обеспечение преемственности начального общего и основного общего образования;

7. использование в образовательном процессе современных образовательных технологий деятельностного типа;

8. выявление и развитие возможностей и способностей обучающихся с ЗПР, через организацию их общественно полезной деятельности, проведения спортивно-оздоровительной работы, организацию художественного творчества с использованием системы клубов, секций, студий и кружков (включая организационные формы на основе сетевого взаимодействия), проведении спортивных, творческих и других соревнований;

9. участие педагогических работников, обучающихся, их родителей (законных представителей) и общественности в проектировании и развитии внутришкольной социальной среды.

**Принципы и подходы к формированию адаптированной основной общеобразовательной программы начального общего образования обучающихся с задержкой психического развития (вариант 7.2)**

В основу формирования АООП НОО обучающихся с ЗПР (вариант 7.2) положены следующие

**принципы:**

- принципы государственной политики РФ в области образования (гуманистический характер образования, единство образовательного пространства на территории Российской Федерации, светский характер образования, общедоступность образования, адаптивность системы образования к уровням и особенностям развития и подготовки обучающихся и воспитанников);

- принцип учета типологических и индивидуальных образовательных потребностей обучающихся;

- принцип коррекционной направленности образовательной деятельности;

- принцип развивающей направленности образовательной деятельности, ориентирующий его на развитие личности обучающегося и расширение его «зоны ближайшего развития» с учетом особых образовательных потребностей;

- онтогенетический принцип;

- принцип преемственности, предполагающий при проектировании АООП начального общего образования ориентировку на программу основного общего образования, что обеспечивает непрерывность образования обучающихся с задержкой психического развития;

- принцип целостности содержания образования, поскольку в основу структуры содержания образования положено не понятие предмета, а — «образовательной области»;

- принцип направленности на формирование деятельности, обеспечивает возможность овладения обучающимися с задержкой психического развития всеми видами доступной им предметно-практической деятельности, способами и приемами познавательной и учебной деятельности, коммуникативной деятельности и нормативным поведением;

- принцип переноса усвоенных знаний, умений, и навыков и отношений, сформированных в условиях учебной ситуации, в различные жизненные ситуации, что обеспечит готовность обучающегося к самостоятельной ориентировке и активной деятельности в реальном мире;

- принцип сотрудничества с семьей;

- принцип здоровьесбережения: при организации образовательной деятельности не допускается использование технологий, которые могут нанести вред физическому и (или) психическому здоровью обучающихся, приоритет использования здоровьесберегающих педагогических технологий. Объем учебной нагрузки, организация учебных и внеурочных мероприятий должны соответствовать требованиям, предусмотренным санитарными правилами и нормами

**В основу разработки и реализации АООП НОО обучающихся с ЗПР (вариант 7.2) заложены дифференцированный и деятельностный подходы:**

- признание обучения и воспитания как единого процесса организации познавательной, речевой и предметно-практической деятельности обучающихся с ЗПР, обеспечивающего овладение ими содержанием образования (системой знаний, опытом разнообразной деятельности и эмоционально-личностного отношения к окружающему социальному и природному миру), в качестве основного средства достижения цели образования;

- признание того, что развитие личности обучающихся с ЗПР зависит от характера организации доступной им учебной деятельности;

- развитие личности обучающихся с ЗПР в соответствии с требованиями современного общества, обеспечивающими возможность их успешной социализации и социальной адаптации;

- разработку содержания и технологий НОО обучающихся с ЗПР, определяющих пути и способы достижения ими социально желаемого уровня личностного и познавательного развития с учетом их особых образовательных потребностей;

- ориентацию на результаты образования как системообразующий компонент Стандарта, где общекультурное и личностное развитие обучающегося с ЗПР составляет цель и основной результат получения НОО;

- реализацию права на свободный выбор мнений и убеждений, обеспечивающего развитие способностей каждого обучающегося, формирование и развитие его личности в соответствии с принятыми в семье и обществе духовно-нравственными и социокультурными ценностями;

- разнообразие организационных форм образовательного процесса и индивидуального развития каждого обучающегося с ЗПР, обеспечивающих рост творческого потенциала, познавательных мотивов, обогащение форм взаимодействия со

сверстниками и взрослыми в познавательной деятельности.

**Дифференцированный подход** к разработке и реализации АООП НОО обучающихся с ЗПР предполагает учет их особых образовательных потребностей, которые проявляются вне однородности по возможностям освоения содержания образования. Это обуславливает необходимость создания и реализации разных вариантов АООП НОО обучающихся с ЗПР, в том числе и на основе индивидуального учебного плана. Варианты АООП НОО обучающихся с ЗПР создаются и реализуются в соответствии с дифференцированно сформулированными требованиями в ФГОС НОО обучающихся с ОВЗ к:

- структуре АООП НОО;
- результатам освоения АООП НОО.

Применение дифференцированного подхода к созданию и реализации АООП НОО обеспечивает разнообразие содержания, предоставляя обучающимся с ЗПР возможность реализовать индивидуальный потенциал развития.

**Деятельностный подход** основывается на теоретических положениях отечественной психологической науки, раскрывающих основные закономерности процесса обучения и воспитания обучающихся, структуру образовательной деятельности с учетом общих закономерностей развития обучающихся с нормальным и нарушенным развитием.

Деятельностный подход в образовании строится на признании того, что развитие личности обучающихся с ЗПР младшего школьного возраста определяется характером организации доступной им деятельности (предметно-практической, познавательной и учебной).

Основным средством реализации деятельностного подхода в образовании является обучение как процесс организации познавательной и предметно-практической деятельности обучающихся, обеспечивающий овладение ими содержанием образования.

В контексте реализации АООП НОО для обучающихся с ЗПР реализация деятельностного подхода обеспечивает:

- придание результатам образования социально и личностно значимого характера;
- прочное усвоение обучающимися с ЗПР знаний и опыта разнообразной деятельности и поведения, возможность их самостоятельного продвижения в изучаемых образовательных областях;
- существенное повышение мотивации и интереса к учению, приобретению нового опыта деятельности и поведения;
- обеспечение условий для общекультурного и личностного развития на основе формирования УУД, которые обеспечивают не только успешное усвоение ими системы научных знаний, умений и навыков (академических результатов), позволяющих продолжить образование на следующем уровне, но и жизненной компетенции, составляющей основу социальной успешности.

**Общая характеристика адаптированной основной общеобразовательной программы начального общего образования обучающихся с задержкой психического развития (вариант 7.2)**

АООП НОО обучающихся с ЗПР (вариант 7.2) предполагает, что обучающийся с ЗПР получает образование, сопоставимое по итоговым достижениям к моменту завершения обучения с образованием обучающихся, не имеющих ограничений по возможностям здоровья, в пролонгированные сроки обучения.

АООП НОО обучающихся с ЗПР (вариант 7.2) предусматривает обеспечение коррекционной направленности всего образовательного процесса при его особой организации: пролонгированные сроки обучения, проведение индивидуальных и групповых коррекционных занятий, особое структурирование содержания обучения на основе усиления внимания к формированию социальной компетенции.

**Сроки получения начального общего образования составляют 5 лет.**

Неспособность обучающегося с ЗПР полноценно освоить отдельный предмет в структуре АООП НОО (вариант 7.2) не должна служить препятствием для продолжения освоения данного варианта программы, поскольку у обучающихся с ЗПР может быть специфическое расстройство чтения, письма, арифметических навыков (дислексия, дисграфия, дискалькулия), а так же выраженные нарушения внимания и работоспособности, препятствующие освоению программы в полном объеме. При возникновении трудностей в освоении обучающимся с ЗПР содержания АООП НОО (вариант 7.2) специалисты, осуществляющие психолого-педагогическое сопровождение, должны оперативно дополнить структуру программы коррекционной работы соответствующим направлением работы.

Текущая, промежуточная и итоговая аттестация на уровне начального общего образования должна проводиться с учетом возможных специфических трудностей обучающегося с ЗПР. Вывод об успешности овладения содержанием образовательной программы должен делаться на основании положительной индивидуальной динамики.

АООП НОО включает обязательную часть и часть, формируемую участниками образовательных отношений.

Соотношение частей определяется дифференцированно в зависимости от варианта АООП НОО и составляет: 80% и 20%,

АООП НОО реализуется организацией через организацию урочной и внеурочной деятельности.

**АООП НОО содержит три раздела:**

**целевой, содержательный и организационный.**

Целевой раздел определяет общее назначение, цели, задачи и планируемые результаты реализации АООП НОО, а также способы определения достижения этих целей и результатов.

Содержательный раздел определяет общее содержание НОО обучающихся с ОВЗ.

Организационный раздел определяет общие рамки организации образовательной деятельности, а также механизмы реализации АООП НОО.

**Психолого-педагогическая характеристика обучающихся с ЗПР**

АООП НОО (вариант 7.2) адресована обучающимся с ЗПР, которые характеризуются уровнем развития несколько ниже возрастной нормы, отставание может проявляться в целом или локально в отдельных функциях (замедленный темп либо неравномерное становление познавательной деятельности). Отмечаются нарушения внимания, памяти, восприятия и других познавательных процессов, умственной работоспособности и целенаправленности деятельности, в той или иной степени затрудняющие усвоение школьных норм и школьную адаптацию в целом. Произвольность, самоконтроль, саморегуляция в поведении и деятельности, как правило, сформированы недостаточно. Обучаемость удовлетворительная, но часто избирательная и неустойчивая, зависящая от уровня сложности и субъективной привлекательности вида деятельности, а также от актуального эмоционального состояния. Возможна неадаптивность поведения, связанная как с недостаточным пониманием социальных норм, так и с нарушением эмоциональной регуляции, гиперактивностью.

**Особые образовательные потребности обучающихся с ЗПР**

- получение специальной помощи средствами образования сразу же после выявления первичного нарушения развития;
- выделение пропедевтического периода в образовании, обеспечивающего преемственность между дошкольным и школьным этапами;
- получение начального общего образования в разных формах: как совместно с другими обучающимися, так и в отдельных классах, группах или в отдельных организациях, осуществляющих образовательную деятельность по адаптированным программам, при обязательном условии создания специальных условий получения образования, адекватных образовательным потребностям обучающихся с ЗПР;

- обязательность непрерывности коррекционно-развивающего процесса, реализуемого, как через содержание предметных областей, так и в процессе индивидуальной работы;
- психологическое сопровождение, оптимизирующее взаимодействие обучающегося с педагогическими работниками и другими обучающимися;
- психологическое сопровождение, направленное на установление взаимодействия семьи и образовательной организации;
- постепенное расширение образовательного пространства, выходящего за пределы образовательной организации.

***Для обучающихся с ЗПР, осваивающих АООП НОО (вариант 7.2), характерны следующие специфические образовательные потребности:***

- обеспечение особой пространственной и временной организации образовательной среды с учетом функционального состояния ЦНС и нейродинамики психических процессов обучающихся с ЗПР (быстрой истощаемости, низкой работоспособности, пониженного общего тонуса);
- увеличение сроков освоения АООП НОО до 5 лет;
- гибкое варьирование организации процесса обучения путем расширения или сокращения содержания отдельных предметных областей, изменения количества учебных часов и использования соответствующих методик и технологий;
- упрощение системы учебно-познавательных задач, решаемых в процессе образования;
- организация процесса обучения с учетом специфики усвоения знаний, умений и навыков обучающимися с ЗПР ("пошаговом" предъявлении материала, дозированной помощи взрослого, использовании специальных методов, приемов и средств, способствующих как общему развитию обучающегося, так и компенсации индивидуальных недостатков развития);
- наглядно-действенный характер содержания образования;
- развитие познавательной деятельности обучающихся с ЗПР как основы компенсации, коррекции и профилактики нарушений;
- обеспечение непрерывного контроля за становлением учебно-познавательной деятельности обучающегося, продолжающегося до достижения уровня, позволяющего справляться с учебными заданиями самостоятельно;
- постоянная помощь в осмыслении и расширении контекста усваиваемых знаний, в закреплении и совершенствовании освоенных умений;
- специальное обучение "переносу" сформированных знаний и умений в новые ситуации взаимодействия с действительностью;
- необходимость постоянной актуализации знаний, умений и одобряемых обществом норм поведения;
- постоянное стимулирование познавательной активности, побуждение интереса к себе, окружающему предметному и социальному миру;
- использование преимущественно позитивных средств стимуляции деятельности и поведения;
- комплексное сопровождение, направленное на улучшение деятельности ЦНС и на коррекцию поведения, а также специальная психокоррекционная помощь, направленная на компенсацию дефицитов эмоционального развития и формирование осознанной саморегуляции познавательной деятельности и поведения;
- специальная психокоррекционная помощь, направленная на формирование способности к самостоятельной организации собственной деятельности и осознанию возникающих трудностей, формирование умения запрашивать и использовать помощь взрослого;



- развитие и отработка средств коммуникации, приемов конструктивного общения и взаимодействия (с членами семьи, со сверстниками, с взрослыми), формирование навыков социально одобряемого поведения, максимальное расширение социальных контактов;

- обеспечение взаимодействия семьи и образовательного учреждения (организация сотрудничества с родителями (законными представителями), активизация ресурсов семьи для формирования социально активной позиции, нравственных и общекультурных ценностей).

Только удовлетворяя особые образовательные потребности обучающегося с ЗПР, можно открыть ему путь к получению качественного образования.

## **1.2. Планируемые результаты освоения обучающимися с задержкой психического развития адаптированной основной общеобразовательной программы начального общего образования (вариант 7.2)**

Все наполнение программы начального общего образования (содержание и планируемые результаты обучения) подчиняется современным целям начального образования, которые представлены во ФГОС НОО обучающихся с ОВЗ как система личностных, метапредметных и предметных достижений обучающегося.

Планируемые результаты освоения АООП НОО обучающимися с ЗПР (вариант 7.2):

1) обеспечивают связь между требованиями Стандарта, образовательной деятельностью и системой оценки результатов освоения АООП НОО;

2) являются основой для разработки АООП НОО организациями;

3) являются содержательной и критериальной основой для разработки рабочих программ учебных предметов и учебно-методической литературы, а также для системы оценки качества освоения обучающимися АООП НОО в соответствии с требованиями Стандарта.

**Личностные результаты** включают ценностные отношения обучающегося к окружающему миру, другим людям, а также к самому себе как субъекту учебно-познавательной деятельности (осознание ее социальной значимости, ответственность, установка на принятие учебной задачи).

С учетом индивидуальных возможностей и особых образовательных потребностей обучающихся с ЗПР личностные результаты освоения АООП НОО обучающихся с ЗПР (вариант 7.2) отражают:

1) осознание себя как гражданина России, формирование чувства гордости за свою Родину, российский народ и историю России, осознание своей этнической и национальной принадлежности;

2) формирование целостного, социально ориентированного взгляда на мир в его органичном единстве природной и социальной частей;

3) формирование уважительного отношения к иному мнению, истории и культуре других народов;

4) овладение начальными навыками адаптации в динамично изменяющемся и развивающемся мире;

5) принятие и освоение социальной роли обучающегося, формирование и развитие социально значимых мотивов учебной деятельности;

6) способность к осмыслению социального окружения, своего места в нем, принятие соответствующих возрасту ценностей и социальных ролей;

7) формирование эстетических потребностей, ценностей и чувств;

8) развитие этических чувств, доброжелательности и эмоционально-нравственной отзывчивости, понимания и сопереживания чувствам других людей;

9) развитие навыков сотрудничества со взрослыми и сверстниками в разных социальных ситуациях;

10) формирование установки на безопасный, здоровый образ жизни, наличие мотивации к творческому труду, работе на результат, бережному отношению к материальным и

духовным ценностям.

- 11) развитие адекватных представлений о собственных возможностях, о насущно необходимом жизнеобеспечении;
- 12) овладение социально-бытовыми умениями, используемыми в повседневной жизни;
- 13) владение навыками коммуникации и принятыми ритуалами социального взаимодействия, в том числе с использованием информационных технологий;
- 14) способность к осмыслению и дифференциации картины мира, ее временно-пространственной организации.

**Метапредметные результаты** характеризуют уровень сформированности познавательных, коммуникативных и регулятивных УУД, которые обеспечивают успешность изучения учебных предметов, а также становление способности к самообразованию и саморазвитию.

В результате освоения содержания различных предметов, курсов, модулей обучающиеся с ЗПР овладевают рядом междисциплинарных понятий, а также различными знаково-символическими средствами, которые помогают обучающимся применять знания как в типовых, так и в новых, нестандартных учебных ситуациях.

С учетом индивидуальных возможностей и особых образовательных потребностей обучающихся с ЗПР метапредметные результаты освоения АООП НОО обучающихся с ЗПР (вариант 7.2) отражают:

- 1) овладение способностью принимать и сохранять цели и задачи решения типовых учебных и практических задач, коллективного поиска средств их осуществления;
- 2) формирование умения планировать, контролировать и оценивать учебные действия в соответствии с поставленной задачей и условиями ее реализации;  
определять наиболее эффективные способы достижения результата;
- 3) формирование умения понимать причины успеха (неуспеха) учебной деятельности и способности конструктивно действовать даже в ситуациях неуспеха;
- 4) использование речевых средств и средств информационных и коммуникационных технологий (далее - ИКТ) для решения коммуникативных и познавательных задач;
- 5) овладение навыками смыслового чтения доступных по содержанию и объему художественных текстов и научно-популярных статей в соответствии с целями и задачами;  
осознанно строить речевое высказывание в соответствии с задачами коммуникации и составлять тексты в устной и письменной формах;
- 6) овладение логическими действиями сравнения, анализа, синтеза, обобщения, классификации по родовидовым признакам, установления аналогий и причинно-следственных связей, построения рассуждений, отнесения к известным понятиям на уровне, соответствующем индивидуальным возможностям;
- 7) готовность слушать собеседника и вести диалог;  
готовность признавать возможность существования различных точек зрения и права каждого иметь свою;  
излагать свое мнение и аргументировать свою точку зрения и оценку событий;
- 8) определение общей цели и путей ее достижения;  
умение договариваться о распределении функций и ролей в совместной деятельности;  
осуществлять взаимный контроль в совместной деятельности, адекватно оценивать собственное поведение и поведение окружающих;
- 9) готовность конструктивно разрешать конфликты посредством учета интересов сторон и сотрудничества;
- 10) овладение начальными сведениями о сущности и особенностях объектов, процессов и явлений действительности (природных, социальных, культурных, технических и других) в соответствии с содержанием конкретного учебного предмета;
- 11) овладение некоторыми базовыми предметными и межпредметными понятиями, отражающими доступные существенные связи и отношения между объектами и

процессами.

### **Предметные результаты**

При определении подходов к контрольно-оценочной деятельности обучающихся с ЗПР учитываются формы и виды контроля, а также требования к объему и числу проводимых контрольных, проверочных и диагностических работ.

В соответствии с дифференцированным и деятельностным подходами содержание планируемых результатов описывает и характеризует обобщенные способы действий с учебным материалом, позволяющие обучающимся успешно решать учебные и учебно-практические задачи, а также задачи, по возможности максимально приближенные к реальным жизненным ситуациям.

С учетом индивидуальных возможностей и особых образовательных потребностей обучающихся с ЗПР предметные результаты отражают:

### **Русский язык и литературное чтение**

#### ***Русский язык.***

- 1) формирование первоначальных представлений о единстве и многообразии языкового и культурного пространства России, о языке как основе национального самосознания;
- 2) формирование интереса к изучению русского (родного) языка;
- 3) сформированность позитивного отношения к правильной устной и письменной речи как показателям общей культуры и гражданской позиции человека;
- 4) овладение первоначальными представлениями о правилах речевого этикета;
- 5) овладение основами грамотного письма;
- 6) овладение обучающимися коммуникативно-речевыми умениями, необходимыми для совершенствования их речевой практики;
- 7) использование знаний в области русского языка и сформированных грамматико-орфографических умений для решения практических задач.

#### ***Литературное чтение.***

- 1) понимание литературы как явления национальной и мировой культуры, средства сохранения и передачи нравственных ценностей и традиций;
- 2) осознание значимости чтения для личного развития; формирование представлений о мире, российской истории и культуре, первоначальных этических представлений, понятий о добре и зле, нравственности; успешности обучения по всем учебным предметам;
- 3) понимание роли чтения, использование разных видов чтения;
- 4) достижение необходимого для продолжения образования уровня читательской компетентности, общего речевого развития, т.е. овладение техникой чтения вслух и про себя, элементарными приемами интерпретации, анализа и преобразования художественных, научно-популярных и учебных текстов;
- 5) умение выбирать с помощью взрослого интересующую литературу;
- 6) осознанное, правильное, плавное чтение вслух целыми словами с использованием некоторых средств устной выразительности речи;
- 7) формирование умения осознанно воспринимать и оценивать содержание текстов, участие в обсуждении прочитанных произведений, умение высказывать отношение к поступкам героев, оценивать поступки героев и мотивы поступков с учетом принятых в обществе норм и правил;
- 8) формирование потребности в систематическом чтении.

### **Иностранный язык**

#### ***Иностранный язык.***

- 1) приобретение начальных элементарных навыков восприятия устной и письменной речи на иностранном языке на основе своих речевых возможностей и потребностей;
- 2) освоение начальных лингвистических представлений, необходимых для восприятия на элементарном уровне устной и письменной речи на иностранном языке,

3) сформированность основ дружелюбного отношения и толерантности к носителям другого языка на основе знакомства с жизнью своих сверстников в других странах, с детским фольклором и доступными образцами детской художественной литературы.

### **Математика и информатика**

#### ***Математика.***

- 1) использование начальных математических знаний о числах, мерах, величинах и геометрических фигурах для описания и объяснения окружающих предметов, процессов, явлений, а также оценки их количественных и пространственных отношений;
- 2) приобретение начального опыта применения математических знаний для решения учебно-познавательных и учебно-практических задач;
- 3) умение выполнять устно и письменно арифметические действия с числами и числовыми выражениями, решать текстовые задачи, умение действовать в соответствии с алгоритмом и исследовать, распознавать и изображать геометрические фигуры.

### **Обществознание и естествознание**

#### ***Окружающий мир.***

- 1) усвоение простейших взаимосвязей и взаимозависимостей между миром живой и неживой природы, между деятельностью человека и происходящими изменениями в окружающей среде;
- 2) сформированность уважительного отношения к России, родному краю, своей семье, истории, культуре, природе нашей страны, ее современной жизни;
- 3) расширение, углубление и систематизация знаний о предметах и явлениях окружающего мира, осознание целостности окружающего мира, освоение основ экологической грамотности, элементарных правил нравственного поведения в мире природы и людей, норм здоровьесберегающего поведения в природной и социальной среде;
- 4) развитие навыков устанавливать и выявлять причинно-следственные связи в окружающем мире, умение прогнозировать простые последствия собственных действий и действий, совершаемых другими людьми.

### **Основы религиозных культур и светской этики:**

- 1) знакомство с основными нормами светской и религиозной морали, понимание их значения в выстраивании конструктивных отношений в семье и обществе;
- 2) понимание значения нравственности, веры и религии в жизни человека и общества;
- 3) формирование первоначальных представлений о светской этике, о традиционных религиях, их роли в культуре, истории и современности России;
- 4) осознание ценности человеческой жизни.

### **Искусство**

#### ***Изобразительное искусство:***

- 1) сформированность первоначальных представлений о роли изобразительного искусства в жизни человека, его роли в духовно-нравственном развитии человека;
- 2) развитие эстетических чувств, умения видеть и понимать красивое, дифференцировать красивое от "некрасивого", высказывать оценочные суждения о произведениях искусства; воспитание активного эмоционально-эстетического отношения к произведениям искусства;
- 3) умение воспринимать и выделять в окружающем мире (как в природном, так и в социальном) эстетически привлекательные объекты, выражать по отношению к ним собственное эмоционально-оценочное отношение;
- 4) овладение элементарными практическими умениями и навыками в различных видах художественной деятельности (изобразительной, декоративно-прикладной и народного искусства, скульптуры, дизайна и других);
- 5) овладение практическими умениями самовыражения средствами изобразительного искусства.

### **Музыка:**

- 1) сформированность первоначальных представлений о роли музыки в жизни человека, ее роли в духовно-нравственном развитии человека;
- 2) сформированность элементов музыкальной культуры, интереса к музыкальному искусству и музыкальной деятельности, элементарных эстетических суждений;
- 3) развитие эмоционального осознанного восприятия музыки, как в процессе активной музыкальной деятельности, так и во время слушания музыкальных произведений;
- 4) использование музыкальных образов при создании театрализованных и музыкально-пластических композиций, исполнении вокально-хоровых произведений, в импровизации.
- 5) формирование эстетических чувств в процессе слушания музыкальных произведений различных жанров.

### **Технология**

#### ***Технология.***

- 1) формирование умений работать с разными видами материалов (бумагой, тканями, пластилином, природным материалом и т.д.); выбирать способы их обработки в зависимости от их свойств;
- 2) формирование организационных трудовых умений (правильно располагать материалы и инструменты на рабочем месте, выполнять правила безопасной работы и санитарно-гигиенические требования и т.д.)
- 3) формирование навыков самообслуживания, овладение некоторыми технологическими приемами ручной обработки материалов, усвоение правил техники безопасности;
- 4) использование приобретенных знаний и умений для решения практических задач;
- 5) приобретение первоначальных навыков совместной продуктивной деятельности, сотрудничества, взаимопомощи, планирования и организации.

### **Физическая культура**

#### ***Адаптивная физическая культура.***

- 1) формирование первоначальных представлений о значении физической культуры для укрепления здоровья человека, физического развития, повышения работоспособности;
- 2) овладение умениями организовывать здоровьесберегающую жизнедеятельность (режим дня, утрення зарядка, оздоровительные мероприятия, подвижные игры и т.д.);
- 3) формирование умения следить за своим физическим состоянием, величиной физических нагрузок.

### **Результаты освоения коррекционно-развивающей области**

***Коррекционный курс «Ритмика»:*** развитие чувства ритма, связи движений с музыкой, двигательной активности, координации движений, двигательных умений и навыков; формирование умения дифференцировать движения по степени мышечных усилий; овладение специальными ритмическими упражнениями (ритмичная ходьба, упражнения с движениями рук и туловища, с проговариванием стихов и т.д.), упражнениями на связь движений с музыкой; развитие двигательных качеств и устранение недостатков физического развития; овладение подготовительными упражнениями к танцам, овладение элементами танцев, танцами, способствующими развитию изящных движений, эстетического вкуса; развитие выразительности движений и самовыражения; развитие мобильности.

#### ***Коррекционный курс «Коррекционно-развивающие занятия»***

***Логопедические занятия:*** формирование и развитие различных видов устной речи (разговорно-диалогической, описательно-повествовательной) на основе обогащения знаний об окружающей действительности; обогащение и развитие словаря, уточнение значения слова, развитие лексической системности, формирование семантических полей; развитие и совершенствование грамматического строя речи, связной речи; коррекция недостатков письменной речи (чтения и письма).

***Психокоррекционные занятия:*** формирование учебной мотивации, стимуляция сенсорно-перцептивных, мнемических и интеллектуальных процессов; гармонизация психоэмоционального состояния, формирование позитивного отношения к своему «Я»,

повышение уверенности в себе, развитие самостоятельности, формирование навыков самоконтроля; развитие способности к эмпатии, сопереживанию; формирование продуктивных видов взаимоотношений с окружающими (в семье, классе), повышение социального статуса ребенка в коллективе.

Требования к результатам освоения курсов коррекционно-развивающей области конкретизируются применительно к каждому обучающемуся с ЗПР в соответствии с его потенциальными возможностями и особыми образовательными потребностями.

### **1.3 Система оценки достижения планируемых результатов освоения адаптированной основной образовательной программы**

#### **Общие положения**

Система оценки достижения планируемых результатов освоения АООП НОО обучающихся с ЗПР (вариант 7.2) (далее – система оценки) представляет собой один из инструментов реализации требований ФГОС НОО обучающихся с ОВЗ к результатам освоения АООП НОО и направлена на обеспечение качества образования, что предполагает вовлеченность в оценочную деятельность как педагогических работников, так и обучающихся и их родителей (законных представителей).

В соответствии с ФГОС НОО обучающихся с ОВЗ основным объектом системы оценки, ее содержательной и критериальной базой выступают планируемые результаты освоения обучающимися АООП НОО.

Система оценки призвана способствовать поддержанию единства всей системы образования, обеспечению преемственности в системе непрерывного образования. Ее основными функциями являются ориентация образовательного процесса на достижение планируемых результатов освоения АООП НОО и обеспечение эффективной обратной связи, позволяющей осуществлять управление образовательным процессом.

Основными направлениями и целями оценочной деятельности в соответствии с требованиями ФГОС НОО обучающихся с ОВЗ являются оценка образовательных достижений обучающихся и оценка результатов деятельности образовательных организаций и педагогических кадров. Полученные данные используются для оценки состояния и тенденций развития системы образования.

**Система оценки достижения обучающимися с ЗПР планируемых результатов освоения АООП НОО призвана решить следующие задачи:**

- закреплять основные направления и цели оценочной деятельности, описывать объект и содержание оценки, критерии, процедуры и состав инструментария оценивания, формы представления результатов, условия и границы применения системы оценки, предусматривая приоритетную оценку динамики индивидуальных достижений обучающихся с ЗПР;

- ориентировать образовательный процесс на духовно-нравственное развитие и воспитание обучающихся, достижение планируемых результатов освоения содержания учебных предметов и формирование УУД;

- обеспечивать комплексный подход к оценке результатов освоения АООП НОО, позволяющий вести оценку личностных, метапредметных и предметных результатов;

- предусматривать оценку достижений обучающихся и оценку эффективности деятельности образовательной организации;

- позволять осуществлять оценку динамики учебных достижений обучающихся и развития их социальной (жизненной) компетенции.

**Показатель динамики образовательных достижений - один из основных показателей в оценке достижений обучающихся с ЗПР.** На основе выявления характера динамики образовательных достижений обучающихся можно оценивать эффективность учебного процесса, работы учителя или образовательного учреждения, системы образования в целом.

Результаты достижений обучающихся с ЗПР в овладении АООП НОО являются

значимыми для оценки качества образования обучающихся. При определении подходов к осуществлению оценки результатов целесообразно опираться на следующие **принципы**:

1) дифференциации оценки достижений с учетом типологических и индивидуальных особенностей развития и особых образовательных потребностей обучающихся с ЗПР;

2) динамичности оценки достижений, предполагающей изучение изменений психического и социального развития, индивидуальных способностей и возможностей обучающихся;

3) единства параметров, критериев и инструментария оценки достижений в освоении содержания АООП НОО, что сможет обеспечить объективность оценки в разных образовательных организациях. Для этого необходимым является создание методического обеспечения (описание диагностических материалов, процедур их применения, сбора, формализации, обработки, обобщения и представления полученных данных) процесса осуществления оценки достижений обучающихся.

Эти принципы, отражая основные закономерности целостного процесса образования обучающихся с ЗПР, самым тесным образом взаимосвязаны и касаются одновременно разных сторон процесса осуществления оценки результатов их образования.

Оценивание младших школьников в течение первого года обучения осуществляются в форме словесных качественных оценок на критериальной основе. В течение 1-го года обучения в журнале и личных делах обучающихся фиксируются только пропуски уроков.

Начиная со 2 класса, текущая оценка выставляется в виде отметок: «5», «4», «3», «2» (согласно *Положению о формах, периодичности и порядке текущего контроля успеваемости и промежуточной аттестации обучающихся МБОУ «Гимназия №11», Положению о нормах оценивания по учебным предметам в МБОУ «Гимназия №11»* ). В журнал выставляются отметки за тематические проверочные (контрольные) работы, за стандартизированные контрольные работы по итогам четверти, творческие работы, практические работы, полные устные ответы, выразительное чтение стихотворений наизусть, пересказы и т.д.

Оценивать достижения обучающимся с ЗПР планируемых результатов необходимо при завершении каждого уровня образования, поскольку у обучающегося с ЗПР может быть индивидуальный темп освоения содержания образования и стандартизация планируемых результатов образования в более короткие промежутки времени объективно невозможна.

Обучающиеся, не ликвидировавшие в установленные сроки академической задолженности с момента её образования, по усмотрению их родителей (законных представителей) оставляются на повторное обучение, переводятся на обучение по другому варианту АООП НОО в соответствии с рекомендациями ПМПК, либо на обучение по индивидуальному учебному плану.

#### **Оценка достижения обучающимися с задержкой психического развития планируемых результатов освоения программы коррекционной работы**

Оценка результатов освоения обучающимися с ЗПР программы коррекционной работы, составляющей неотъемлемую часть АООП НОО, осуществляется в полном соответствии требованиями ФГОС НОО.

При определении подходов к осуществлению оценки результатов освоения обучающимися с ЗПР программы коррекционной работы гимназия опирается на следующие принципы:

1) дифференциации оценки достижений с учетом типологических и индивидуальных особенностей развития и особых образовательных потребностей обучающихся с ЗПР;

2) динамичности оценки достижений, предполагающей изучение изменений психического и социального развития, индивидуальных способностей и возможностей обучающихся с ЗПР;

3) единства параметров, критериев и инструментария оценки достижений в освоении содержания АООП НОО, что сможет обеспечить объективность оценки.

Эти принципы, отражая основные закономерности целостного процесса образования обучающихся с ЗПР, самым тесным образом взаимосвязаны и касаются одновременно разных сторон процесса осуществления оценки результатов освоения программы коррекционной работы.

Основным объектом оценки достижений планируемых результатов освоения обучающимися с ЗПР программы коррекционной работы, выступает наличие положительной динамики обучающихся в интегративных показателях, отражающих успешность достижения образовательных достижений и преодоления отклонений развития.

**Оценка результатов освоения обучающимися с ЗПР программы коррекционной работы так же осуществляется с помощью мониторинговых процедур.** Мониторинг, обладая такими характеристиками, как непрерывность, диагностичность, научность, информативность, наличие обратной связи, позволяет осуществить не только оценку достижений планируемых результатов освоения обучающимися программы коррекционной работы, но и вносить (в случае необходимости) коррективы в ее содержание и организацию.

В целях оценки результатов освоения обучающимися с ЗПР программы коррекционной работы используются все три формы мониторинга: **стартовая, текущая и промежуточная диагностика.**

Стартовая диагностика осуществляется в начале учебного года, позволяет наряду с выявлением индивидуальных особых образовательных потребностей и возможностей обучающихся, выявить исходный уровень развития интегративных показателей, свидетельствующий о степени влияния нарушений развития на учебно-познавательную деятельность и повседневную жизнь.

Текущая диагностика используется для осуществления мониторинга в течение всего времени обучения обучающегося на начальном уровне образования. При использовании данной формы мониторинга используется экспресс-диагностика интегративных показателей, состояние которых позволяет судить об успешности (наличие положительной динамики) или неуспешности (отсутствие даже незначительной положительной динамики) обучающихся с ЗПР в освоении планируемых результатов овладения программой коррекционной работы. Данные экспресс-диагностики выступают в качестве ориентировочной основы для определения дальнейшей стратегии: продолжения реализации разработанной программы коррекционной работы или внесения в нее определенных корректив.

**Диагностический инструментарий :**

**«Психокоррекционные занятия»**

- «10 слов» (Лурия)
- «Корректирующая проба» (Бурдон)
- «Исключение предметов» (Замбацявичене)
- «Простые аналогии» (Замбацявичене)
- «Последовательные картинки» (Векслер)
- «Прогрессивные матрицы» (Равен)

**«Логопедические занятия»**

1. Т. А. Фотекова текстовая методика «Диагностика устной речи младших школьников»

М. «Аркти» 2000 г.;

2. А. Г. Парамонова «Говори и пиши правильно», Спб «Дельта» - 1996 г.;



3. О. В. Узорова, Е.А. Нефёдова «Диктанты и изложения по русскому языку ООО «Издательство» АСТ 2000 г.

4. Г. А. Волкова «Методика психолого-логопедического обследования детей с нарушениями речи. Вопросы дифференциальной диагностики» Спб. «Детство-пресс» 2004г.

Целью промежуточной диагностики, приводящейся на заключительном этапе (окончание учебного года, окончание обучения на начальном уровне школьного образования), выступает оценка достижений обучающегося с ЗПР в соответствии с планируемыми результатами освоения обучающимися программы коррекционной работы.

Организационно-содержательные характеристики стартовой, текущей и промежуточной диагностики разрабатывается с учетом типологических и индивидуальных особенностей обучающихся, их индивидуальных особых образовательных потребностей.

Для оценки результатов освоения обучающимися с ЗПР программы коррекционной работы используется метод экспертной оценки, который представляет собой процедуру оценки результатов на основе мнений группы специалистов (экспертов). Данная группа экспертов объединяет всех участников образовательных отношений - тех, кто обучает, воспитывает и тесно контактирует с обучающимся. Задачей такой экспертной группы является выработка общей оценки достижений обучающегося в сфере социальной (жизненной) компетенции, которая обязательно включает мнение семьи, близких ребенка.

Основой оценки продвижения ребенка в социальной (жизненной) компетенции служит анализ изменений его поведения в повседневной жизни - в школе и дома.

Для полноты оценки достижений планируемых результатов освоения обучающимися программы коррекционной работы, учитывается мнение родителей (законных представителей), поскольку наличие положительной динамики обучающихся по интегративным показателям, свидетельствующей об ослаблении (отсутствии ослабления) степени влияния нарушений развития на жизнедеятельность обучающихся, проявляется не только в учебно-познавательной деятельности, но и повседневной жизни.

В случаях стойкого отсутствия положительной динамики в результатах освоения программы коррекционной работы обучающегося в случае согласия родителей (законных представителей) обучающийся направляется на расширенное психолого-медико-педагогическое обследование для получения необходимой информации, позволяющей внести коррективы в организацию и содержание программы коррекционной работы.

Результаты освоения обучающимися с ЗПР программы коррекционной работы не выносятся на итоговую оценку.

### **Особенности оценки личностных, метапредметных и предметных результатов**

#### **Оценка личностных результатов**

Личностные результаты включают овладение обучающимися социальными (жизненными) компетенциями, необходимыми для решения практикоориентированных задач и обеспечивающими формирование и развитие социальных отношений обучающихся в различных средах.

Оценка личностных результатов предполагает, прежде всего, оценку продвижения обучающегося в овладении социальными (жизненными) компетенциями, которые, в конечном итоге, составляют основу этих результатов.

Оценка личностных достижений может осуществляться в процессе проведения мониторинговых процедур, содержание которых разрабатывает образовательная организация с учетом типологических и индивидуальных особенностей обучающихся, их индивидуальных особых образовательных потребностей.

Для оценки продвижения обучающегося с ЗПР в овладении социальными (жизненными) компетенциями может применяться метод экспертной оценки, который представляет собой процедуру оценки результатов на основе мнений группы специалистов (экспертов). Данная группа должна объединять всех участников образовательного процесса - тех, кто обучает, воспитывает и тесно контактирует с

обучающимся. Состав экспертной группы определяется образовательной организацией и должен включать педагогических работников (учителей, учителей-дефектологов, учителей-логопедов, педагогов-психологов, социальных педагогов, педагогов дополнительного образования). Для полноты оценки личностных результатов освоения обучающимися с ЗПР АООП НОО следует учитывать мнение родителей (законных представителей), поскольку основой оценки служит анализ изменений поведения обучающегося в повседневной жизни в различных социальных средах (школьной и семейной). Результаты анализа должны быть представлены в форме удобных и понятных всем членам экспертной группы условных единиц: 0 баллов - нет продвижения; 1 балл - минимальное продвижение; 2 балла - среднее продвижение; 3 балла - значительное продвижение. Подобная оценка необходима экспертной группе для выработки ориентиров в описании динамики развития социальной (жизненной) компетенции обучающегося. Результаты оценки личностных достижений заносятся в индивидуальную карту развития обучающегося, что позволяет не только представить полную картину динамики целостного развития обучающегося, но и отследить наличие или отсутствие изменений по отдельным жизненным компетенциям.

Основной формой работы участников экспертной группы является ППк.

**Инструментарий:** *Методика Н.П. Капустиной по определению уровня воспитанности обучающихся.*

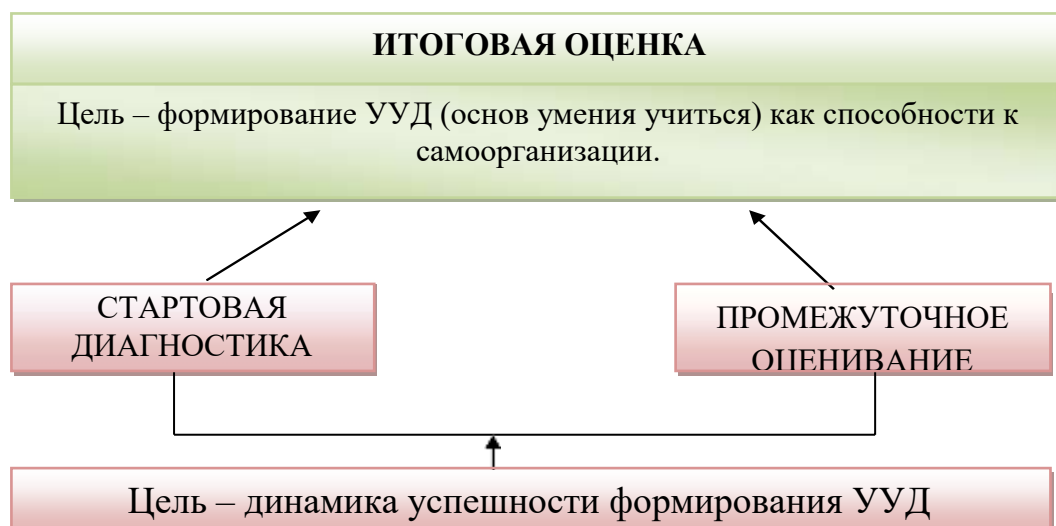
#### Оценка метапредметных результатов

Метапредметные результаты включают освоенные обучающимися УУД (познавательные, регулятивные и коммуникативные), обеспечивающие овладение ключевыми компетенциями (составляющими основу умения учиться) и межпредметными знаниями, а также способность решать учебные и жизненные задачи и готовность к овладению в дальнейшем АООП основного общего образования.

Оценка метапредметных результатов предполагает оценку продвижения обучающегося с ЗПР в овладении регулятивными, коммуникативными и познавательными УУД.

Уровень сформированности УУД, представляющих содержание и объект оценки метапредметных результатов, может быть качественно оценен и измерен в следующих основных формах:

- достижение метапредметных результатов может выступать как результат выполнения специально сконструированных диагностических задач, направленных на оценку уровня сформированности конкретного вида УУД;
- достижение метапредметных результатов может рассматриваться как инструментальная основа (или как средство решения) и как условие успешности выполнения учебных и учебно-практических задач средствами учебных предметов;
- достижение метапредметных результатов может проявиться в успешности выполнения комплексных заданий на межпредметной основе.



### *Представление результатов*

<b>Субъект</b>	<b>Формы</b>	<b>Цель</b>
<b>Обучающийся</b>	Портфолио обучающегося	Коррекция собственной деятельности
<b>Педагог</b>	Карта достижения метапредметных результатов обучающегося	Коррекция собственной деятельности. Организация коррекционных мероприятий
<b>Администрация</b>	Аналитический отчёт (справки ВУК)	Организация коррекционных мероприятий

#### **Инструментарий:**

- О.Б. Логинова, С.Г. Яковлева Мои достижения. Итоговые комплексные работы с. – М.: Просвещение, 2010. 1, 2, 3 класс
- Комплексные работы НИКО (Национальные исследования качества образования) - 4 класс
- Полиатлон-мониторинг «Политоринг» (Уфимский центр педагогических измерений).

#### **Оценка предметных результатов**

Предметные результаты связаны с овладением обучающимися с ЗПР содержанием каждой предметной области и характеризуют достижения обучающихся в усвоении знаний и умений, способность их применять в практической деятельности.

Оценку этой группы результатов целесообразно начинать со 2-го класса, то есть в тот период, когда у обучающихся уже будут сформированы некоторые начальные навыки чтения, письма и счета. Кроме того, сама учебная деятельность будет привычной для обучающихся, и они смогут ее организовывать под руководством учителя.

Во время обучения на первом и втором годах обучения целесообразно всячески поощрять и стимулировать работу обучающихся, используя только качественную оценку. При этом не является принципиально важным, насколько обучающийся с ЗПР продвигается в освоении того или иного учебного предмета. На этом этапе обучения центральным результатом является появление значимых предпосылок учебной деятельности, одной из которых является способность ее осуществления не только под прямым и непосредственным руководством и контролем учителя, но и с определенной долей самостоятельности во взаимодействии с учителем и одноклассниками.

В целом оценка достижения обучающимися с ЗПР предметных результатов должна базироваться на принципах индивидуального и дифференцированного подходов. Усвоенные обучающимися даже незначительные по объему и элементарные по содержанию знания и умения должны выполнять коррекционно-развивающую функцию, поскольку они играют определенную роль в становлении личности обучающегося и овладении им социальным опытом.

Оценка достижения обучающимися предметных результатов ведется как в ходе текущего и промежуточного оценивания, так и в ходе выполнения итоговых проверочных работ. В процессе оценки достижения планируемых личностных, метапредметных и предметных результатов должны использоваться разнообразные методы и формы, взаимно дополняющие друг друга (стандартизированные письменные и устные работы, проекты, практические работы, творческие работы, самоанализ и самооценка, наблюдения).

***Обучающиеся с ЗПР имеют право на прохождение текущей, промежуточной, итоговой аттестации освоения АООП НОО в иных формах.***

Специальные условия проведения текущей, промежуточной и итоговой (по итогам

освоения АООП НОО) аттестации обучающихся с ЗПР включают:

- особую форму организации аттестации (в малой группе, индивидуальную) с учетом особых образовательных потребностей и индивидуальных особенностей обучающихся с ЗПР;

- привычную обстановку в классе (присутствие своего учителя, наличие привычных для обучающихся мнестических опор: наглядных схем, шаблонов общего хода выполнения заданий);

- присутствие в начале работы этапа общей организации деятельности;

- адаптирование инструкции с учетом особых образовательных потребностей и индивидуальных трудностей обучающихся с ЗПР:

- 1) упрощение формулировок по грамматическому и семантическому оформлению;

- 2) упрощение многозвеновой инструкции посредством деления ее на короткие смысловые единицы, задающие поэтапность (пошаговость) выполнения задания;

- 3) дополнение письменной инструкции к заданию, при необходимости, зачитыванием педагогическим работником инструкции вслух в медленном темпе с четкими смысловыми акцентами;

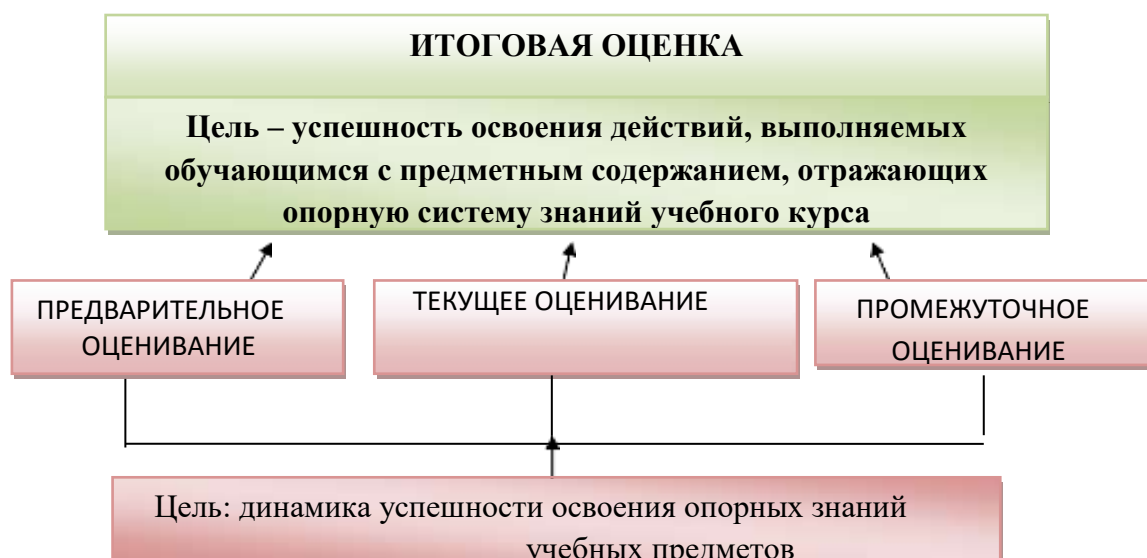
- адаптирование, при необходимости, текста задания с учетом особых образовательных потребностей и индивидуальных трудностей обучающихся с ЗПР (более крупный шрифт, четкое отграничение одного задания от другого; упрощение формулировок задания по грамматическому и семантическому оформлению);

- предоставление, при необходимости, дифференцированной помощи: стимулирующей (одобрение, эмоциональная поддержка), организующей (привлечение внимания, концентрирование на выполнении работы, напоминание о необходимости самопроверки), направляющей (повторение и разъяснение инструкции к заданию);

- увеличение времени на выполнение заданий;

- организация короткого перерыва (10 - 15 минут) при нарастании в поведении обучающегося проявлений утомления, истощения;

- недопущение негативных реакций со стороны педагогического работника, создание ситуаций, приводящих к эмоциональному травмированию обучающегося.



### Представление результатов

Субъект	Формы	Цель
Обучающийся	Портфолио обучающегося	Коррекция собственной деятельности
Педагог	Электронный журнал	Коррекция собственной деятельности. Организация коррекционных мероприятий

Администрация	Аналитический отчёт справки ВУК	Управленческие решения
---------------	---------------------------------	------------------------

### Портфель достижений как инструмент оценки динамики индивидуальных образовательных достижений

Показатель динамики образовательных достижений — один из основных показателей в оценке образовательных достижений. На основе выявления характера динамики образовательных достижений обучающихся можно оценивать эффективность учебной деятельности, работы учителя или образовательной организации, системы образования в целом.

Одним из наиболее адекватных инструментов для оценки динамики образовательных достижений служит **портфель достижений** обучающегося. Портфель достижений — это не только современная эффективная форма оценивания, но и действенное средство для решения ряда важных педагогических задач, позволяющее:

- поддерживать высокую учебную мотивацию обучающихся;
- поощрять их активность и самостоятельность, расширять возможности обучения и самообучения;
- развивать навыки рефлексивной и оценочной (в том числе самооценочной) деятельности обучающихся;
- формировать умение учиться — ставить цели, планировать и организовывать собственную учебную деятельность.

**Портфель достижений** представляет собой специально организованную подборку работ, которые демонстрируют усилия, прогресс и достижения обучающегося в различных областях. Портфель достижений является оптимальным способом организации текущей системы оценки. При этом материалы портфеля достижений должны допускать независимую оценку, например при проведении аттестации педагогов.

#### СТРУКТУРА ПОРТФОЛИО

Портфолио состоит из разделов, содержание которых определено «Положением о Портфолио ученика начальной школы».

### ПРИЛОЖЕНИЕ 3. Положение о Портфолио ученика начальной школы Критерии оценки Портфолио

№ раздела	Название	Показатели	Примечание	Критерии
1	«Мой мир»	Помещается информация, которая интересна и важна для ребёнка.	<b>Не оценивается</b>	
2	Раздел «Моя учёба»	В этом разделе заголовки листов посвящены конкретному школьному предмету. <b>Наличие обязательных предметов:</b> русский язык, литература, математика, окружающий мир. <b>На каждой работе должна быть дата.</b> Раздел наполняется удачно написанными проверочными работами (тематические срезы, словарные диктанты, контрольные работы), интересными проектами, творческими работами, отзывами о прочитанных книгах (дневник чтения).	(не менее 3 –х работ по каждому предмету за год)	по 2 балла за каждый предмет, <b>итого 8б; 1-2 работы по предмету – 1б; нет – 0б.</b>

3	«Моя общественная работа»	<p>Все мероприятия, которые проводятся вне рамок учебной деятельности можно отнести к общественной работе (поручениям). <b>Наличие таблицы:</b></p> <table border="1" data-bbox="587 331 1126 443"> <thead> <tr> <th data-bbox="587 331 655 443">Дата</th> <th data-bbox="655 331 946 443">Название мероприятия (Праздник осени, работа в службе...)</th> <th data-bbox="946 331 1126 443">Моё участие</th> </tr> </thead> <tbody> <tr> <td> </td> <td> </td> <td> </td> </tr> </tbody> </table> <p>Данную таблицу можно заполнять на классном часе в конце каждой четверти.</p>	Дата	Название мероприятия (Праздник осени, работа в службе...)	Моё участие				Заполняется 1-4 четверти	<p><b>1-4 чет.- 2б.</b></p> <p><b>1-3 чет. – 1б.</b></p> <p><b>нет – 0б</b></p>
Дата	Название мероприятия (Праздник осени, работа в службе...)	Моё участие								
4	Раздел «Моё творчество»	<p>В этот раздел переносятся предметы: музыка, ИЗО, технология (Можно с указательными листами по данным предметам или без них). Также из кружков помещаются любые творческие работы или их фото. Возможна любая информация, раскрывающая творческие способности. <b>На каждой работе должна быть дата.</b></p>	(Не менее 3 –х работ за год)	<p><b>3 работы – 2б.</b></p> <p><b>1-2 работы – 1б.</b></p> <p><b>нет – 0б</b></p>						
5	Раздел «Мои достижения»	<p>Портфель сертифицированных (документированных) индивидуальных образовательных достижений. Раздел включает в себя:</p> <ul style="list-style-type: none"> <li>- предметные олимпиады – школьные, муниципальные, областные, всероссийские и др.;</li> <li>- мероприятия и конкурсы, проводимые учреждениями дополнительного образования;</li> <li>- конкурсы и мероприятия – школьные, муниципальные, областные, всероссийские и др.;</li> <li>- спортивные достижения.</li> </ul>	<b>1..... и более грамот</b>	<p><b>Наличие – 1б.</b></p> <p><b>Нет – 0б.</b></p>						
6	«Мои впечатления»	<p>Отзывы на экскурсии, поход в театр, поездки с семьёй.... <b>На каждой работе должна быть дата. В первом классе рисунок.</b></p>	<b>1 и более</b>	<p><b>Наличие – 1б.</b></p> <p><b>Нет – 0б.</b></p>						
7	«Дневник достижений»	<b>Наличие обязательных материалов:</b>								
		<p>- мои цели (заполняются на классном часе в конце каждой четверти по математике, русскому языку, окружающему миру, литературному чтению);</p> <p><b>В первом классе «Портфель» со значками.</b></p>		<p><b>Заполнены 1-4 четверти по всем предметам – 2б;</b></p> <p><b>1-2 четверти не</b></p>						

				заполнены из всех предметов – 1б; 3 и более – 0б. 1 класс – наличие 2б.
		- динамика техники чтения	Заполняется в 1 – м и 2-м полугодии	1-2 полугодие – 2б; 1 или 2 полугодие – 1б; Нет – 0б.
		- достижения по математике ;	Таблица заполняется весь год или справочник ошибок после каждой к/р	Наличие – 2б. Нет – 0б.
		- достижения по русскому языку;	Таблица заполняется весь год или справочник ошибок после каждой к/р	Наличие – 2б. Нет – 0б.
		- оценка УУД родителями	В конце года заполняется	Наличие – 2б. Нет – 0б.
		- Оценка образовательный умений обучающихся, учителем, родителем по русскому языку	Заполняется в каждом полугодии	Наличие – 2б. Нет – 0б.
		- Оценка образовательный умений обучающихся, учителем, родителем по математике	Заполняется в каждом полугодии	Наличие – 2б. Нет – 0б.
		- Политоринг (всероссийский)	Таблица с	Наличие – 2б.

			обработанными данными	Нет – 0б.
8	«Содержание»	Обязательно наличие страницы как в любом структурированном материале	Может быть как в начале, так и в конце портфолио	Не оценивается
		Наличие указателя класса для материалов прошлых лет	Материалы прошлого года могут быть собраны в мультифоре в разделе с указателем класса.	2б.

### Качественные портфолио в в первом классе 20-24 б. во 2-4 классах 28-32 б.

#### Итоговая оценка выпускника

Итоговая оценка освоения основной образовательной программы начального общего образования направлена на оценку достижения обучающимися планируемых результатов освоения основной образовательной программы начального общего образования.

При итоговой оценке качества освоения основной образовательной программы начального общего образования в рамках контроля успеваемости в процессе освоения содержания отдельных учебных предметов учитывается готовность к решению учебно-практических и учебно-познавательных задач на основе:

- системы знаний и представлений о природе, обществе, человеке, технологии;
- обобщенных способов деятельности, умений в учебно-познавательной и практической деятельности;
- коммуникативных и информационных умений;
- системы знаний об основах здорового и безопасного образа жизни.

Итоговая оценка качества освоения обучающимися основной образовательной программы начального общего образования осуществляется гимназией.

*На итоговую оценку на ступени начального общего образования, результаты которой используются при принятии решения о возможности (или невозможности) продолжения обучения на следующей ступени, выносятся предметные, метапредметные результаты и результаты освоения программы коррекционной работы.*

*Итоговая аттестация на ступени начального общего образования должна проводиться с учетом возможных специфических трудностей обучающегося с ЗПР в овладении письмом, чтением или счетом. Вывод об успешности овладения содержанием АООП НОО должен делаться на основании положительной индивидуальной динамики.*



**В итоговой оценке выделены две составляющие:**

1. результаты промежуточной аттестации обучающихся, отражающие динамику их индивидуальных образовательных достижений, продвижение в достижении планируемых результатов освоения основной образовательной программы начального общего образования;
2. результаты итоговых работ, характеризующие уровень освоения обучающимися основных формируемых способов действий в отношении к опорной системе знаний, необходимых для получения общего образования следующего уровня (по русскому языку, математике, комплексной работы).

Результаты итоговой оценки освоения основной образовательной программы начального общего образования используются для принятия решения о переводе обучающихся для получения основного общего образования.

К результатам индивидуальных достижений обучающихся, не подлежащим итоговой оценке качества освоения основной образовательной программы начального общего образования, относятся:

- ценностные ориентации обучающегося;
- индивидуальные личностные характеристики.

Обобщенная оценка личностных результатов учебной деятельности обучающихся осуществляется в ходе мониторинговых исследований.

Достижения планируемых результатов освоения АООП НОО определяются по завершению обучения в начальной школе.

Неспособность обучающегося с ЗПР освоить вариант 7.2 АООП НОО в полном объеме не должна служить препятствием для продолжения ее освоения. При возникновении трудностей в освоении обучающимся с ЗПР содержания АООП НОО он может быть переведен на обучение по индивидуальному учебному плану с учетом его особенностей и образовательных потребностей.

**Оценка результатов деятельности образовательной организации начального общего образования** проводится на основе результатов итоговой оценки достижения планируемых результатов освоения основной образовательной программы начального общего образования с учётом:

- результатов мониторинговых исследований разного уровня (федерального, регионального, муниципального);
- условий реализации основной образовательной программы начального общего образования;
- особенностей контингента обучающихся.

Предметом оценки в ходе данных процедур является также текущая оценочная деятельность гимназии и педагогов, и в частности отслеживание динамики образовательных достижений выпускников начальной школы.

## 2. Содержательный раздел

### 2.1. Программа формирования универсальных учебных действий у обучающихся при получении начального общего образования

Программа формирования универсальных учебных действий на ступени начального общего образования конкретизирует требования ФГОС НОО обучающихся с ОВЗ к личностным и метапредметным результатам освоения АООП НОО, и служит основой разработки программ учебных предметов, курсов.

Программа строится на основе деятельностного подхода к обучению и позволяет реализовывать коррекционно-развивающий потенциал образования обучающихся с ЗПР и призвана способствовать развитию универсальных учебных действий, обеспечивающих обучающимся умение учиться. Это достигается как в процессе освоения обучающимися с ЗПР конкретных предметных знаний, умений и навыков в рамках отдельных учебных дисциплин, так и в процессе формирования социальных (жизненных) компетенций.

Программа формирования универсальных учебных действий обеспечивает:

— успешность (эффективность) обучения в любой предметной области, общность подходов к осуществлению любой деятельности обучающегося вне зависимости от ее предметного содержания;

— реализацию преемственности всех ступеней образования и этапов усвоения содержания образования;

— создание условий для готовности обучающегося с ЗПР к дальнейшему образованию, реализации доступного уровня самостоятельности в обучении;

— целостность развития личности обучающегося.

Основная цель реализации программы формирования универсальных учебных действий состоит в формировании обучающегося с ЗПР как субъекта учебной деятельности.

Задачами реализации программы являются:

— формирование мотивационного компонента учебной деятельности;

— овладение комплексом универсальных учебных действий, составляющих операционный компонент учебной деятельности;

— развитие умений принимать цель и готовый план деятельности, планировать знакомую деятельность, контролировать и оценивать ее результаты в опоре на организационную помощь педагога.

Программа формирования универсальных учебных действий для начального общего образования включает:

- описание ценностных ориентиров содержания образования при получении начального общего образования;

- связь универсальных учебных действий с содержанием учебных предметов;

- характеристики личностных, регулятивных, познавательных, коммуникативных универсальных учебных действий обучающихся;

- типовые задачи формирования личностных, регулятивных, познавательных, коммуникативных универсальных учебных действий;

- описание преемственности программы формирования универсальных учебных действий при переходе от дошкольного к начальному общему образованию

#### **Ценностные ориентиры содержания образования при получении начального общего образования**

- *формирование основ гражданской идентичности личности на основе:*

— осознания себя как гражданина России, чувства гордости за свою родину, российский народ и историю России, осознания своей этнической и национальной принадлежности;

— восприятие мира как единого и целостного при разнообразии культур, национальностей, религий;

— уважительного отношения к иному мнению, истории и культуре других народов;

• *формирование психологических условий развития общения, сотрудничества на основе:*

— доброжелательности, доверия и внимания к людям;

— навыков сотрудничества со взрослыми и сверстниками в разных социальных ситуациях;

— уважения к окружающим — умения слушать и слышать партнёра;

• *развитие ценностно-смысловой сферы личности на основе общечеловеческих принципов нравственности:*

— способности к осмыслению социального окружения, своего места в нем, принятия соответствующих возрасту ценностей и социальных ролей;

— ориентации в нравственном содержании как собственных поступков, так и поступков окружающих людей, развития этических чувств, доброжелательности и эмоционально-нравственной отзывчивости, понимания и сопереживания чувствам других людей;

— формирование эстетических потребностей, ценностей и чувств;

• *развитие умения учиться, а именно:*

— принятие и освоение социальной роли обучающегося, формирование и развитие социально значимых мотивов учебной деятельности;

— формирование умения учиться и способности к организации своей деятельности (планированию, контролю, оценке);

— развитие адекватных представлений о собственных возможностях, о насущно необходимом жизнеобеспечении.

Программа формирования универсальных учебных действий реализуется в процессе всей учебной и внеурочной деятельности.

Формирование универсальных учебных действий в образовательном процессе осуществляется в процессе освоения всех без исключения учебных предметов и курсов коррекционно-развивающей области.

Сформированность универсальных учебных действий у обучающихся с ЗПР на ступени начального общего образования должна быть определена на этапе завершения обучения в начальной школе

### **Характеристика универсальных учебных действий**

#### ***Виды универсальных учебных действий***

В составе основных видов универсальных учебных действий, соответствующих ключевым целям общего образования, можно выделить четыре блока: **личностный**, **регулятивный** (включающий также действия саморегуляции), **познавательный** и **коммуникативный**.

**Личностные универсальные учебные действия** обеспечивают ценностно-смысловую ориентацию обучающихся (умение соотносить поступки и события с принятыми этическими принципами, знание моральных норм и умение выделить нравственный аспект поведения) и ориентацию в социальных ролях и межличностных отношениях.

Применительно к учебной деятельности следует выделить три вида личностных действий: личностное, профессиональное, жизненное самоопределение; смыслообразование, т. е. установление обучающимися связи между целью учебной деятельности и её мотивом, другими словами, между результатом учения и тем, что побуждает к деятельности, ради чего она осуществляется. Ученик должен задаваться

вопросом: какое значение и какой смысл имеет для меня учение? — и уметь на него отвечать; нравственно-этическая ориентация, в том числе и оценивание усваиваемого содержания (исходя из социальных и личностных ценностей), обеспечивающее личностный моральный выбор.

**Регулятивные универсальные учебные действия** обеспечивают обучающимся организацию своей учебной деятельности. К ним относятся:

- целеполагание как постановка учебной задачи на основе соотнесения того, что уже известно и усвоено обучающимися, и того, что ещё неизвестно;
- планирование — определение последовательности промежуточных целей с учётом конечного результата; составление плана и последовательности действий;
- прогнозирование — предвосхищение результата и уровня усвоения знаний, его временных характеристик;
- контроль в форме соотнесения способа действия и его результата с заданным эталоном с целью обнаружения отклонений и отличий от эталона;
- коррекция — внесение необходимых дополнений и корректив в план и способ действия в случае расхождения эталона, реального действия и его результата с учётом оценки этого результата самим обучающимся, учителем, другими обучающимися;
- оценка — выделение и осознание обучающимся того, что им уже усвоено, и что ему ещё нужно усвоить, осознание качества и уровня усвоения; объективная оценка личных результатов работы;
- саморегуляция как способность к мобилизации сил и энергии, волевому усилию (выбору в ситуации мотивационного конфликта) и преодолению препятствий для достижения цели.

**Познавательные универсальные учебные действия** включают: общеучебные, логические учебные действия, а также постановку и решение проблемы.

К *общеучебным универсальным действиям* относятся:

- самостоятельное выделение и формулирование познавательной цели;
- поиск и выделение необходимой информации, в том числе решение практических и познавательных задач с использованием общедоступных в начальной школе источников информации (в том числе справочников, энциклопедий, словарей) и инструментов ИКТ;
- структурирование знаний;
- осознанное и произвольное построение речевого высказывания в устной и письменной форме;
- выбор наиболее эффективных способов решения практических и познавательных задач в зависимости от конкретных условий;
- рефлексия способов и условий действия, контроль и оценка процесса и результатов деятельности;
- смысловое чтение как осмысление цели чтения и выбор вида чтения в зависимости от цели; извлечение необходимой информации из прослушанных текстов различных жанров; определение основной и второстепенной информации; свободная ориентация и восприятие текстов художественного, научного, публицистического и официально-делового стилей; понимание и адекватная оценка языка средств массовой информации;

Особую группу общеучебных универсальных действий составляют *знаково-символические действия*:

- моделирование — преобразование объекта из чувственной формы в модель, где выделены существенные характеристики объекта (пространственно-графическая или знаково-символическая модели);
- преобразование модели с целью выявления общих законов, определяющих данную предметную область.

К *логическим универсальным действиям* относятся:

- анализ объектов с целью выделения признаков (существенных, несущественных);
- синтез — составление целого из частей, в том числе самостоятельное достраивание с восполнением недостающих компонентов;
- выбор оснований и критериев для сравнения, сериации, классификации объектов;
- подведение под понятие, выведение следствий;
- установление причинно-следственных связей, представление цепочек объектов и явлений;
- построение логической цепочки рассуждений, анализ истинности утверждений;
- доказательство;
- выдвижение гипотез и их обоснование.

К постановке и решению проблемы относятся:

- формулирование проблемы;
- самостоятельное создание алгоритмов (способов) деятельности при решении проблем творческого и поискового характера.

**Коммуникативные универсальные учебные действия** обеспечивают социальную компетентность и учёт позиции других людей, партнёров по общению или деятельности; умение слушать и вступать в диалог; участвовать в коллективном обсуждении проблем; способность интегрироваться в группу сверстников и строить продуктивное взаимодействие и сотрудничество со сверстниками и взрослыми.

К коммуникативным действиям относятся:

- планирование учебного сотрудничества с учителем и сверстниками — определение цели, функций участников, способов взаимодействия;
- постановка вопросов — инициативное сотрудничество в поиске и сборе информации;
- разрешение конфликтов — выявление, идентификация проблемы, поиск и оценка альтернативных способов разрешения конфликта, принятие решения и его реализация;
- управление поведением партнёра — контроль, коррекция, оценка его действий;
- умение с достаточной полнотой и точностью выражать свои мысли в соответствии с задачами и условиями коммуникации; владение монологической и диалогической формами речи в соответствии с грамматическими и синтаксическими нормами родного языка, современных средств коммуникации.

### **Связь универсальных учебных действий с содержанием учебных предметов**

Учебный предмет «Русский язык» обеспечивает формирование познавательных, коммуникативных и регулятивных действий. Работа с текстом открывает возможности для формирования логических действий анализа, сравнения, установления причинно-следственных связей. Ориентация в морфологической и синтаксической структуре языка и усвоение правил строения слова и предложения, графической формы букв обеспечивают развитие знаково-символических действий — замещения (например, звука буквой), моделирования (например, состава слова путём составления схемы) и преобразования модели (видоизменения слова). Изучение русского и родного языка создаёт условия для формирования языкового чутья как результата ориентировки ребёнка в грамматической и синтаксической структуре родного языка и обеспечивает успешное развитие адекватных возрасту форм и функций речи, включая обобщающую и планирующую функции.

«Литературное чтение». Требования к результатам изучения учебного предмета включают формирование всех видов универсальных учебных действий: личностных, коммуникативных, познавательных и регулятивных (с приоритетом развития

ценностно-смысловой сферы и коммуникации).

Литературное чтение — осмысленная, творческая духовная деятельность, которая обеспечивает освоение идейно-нравственного содержания художественной литературы, развитие эстетического восприятия. Важнейшей функцией восприятия художественной литературы является трансляция духовно-нравственного опыта общества через коммуникацию системы социальных личностных смыслов, раскрывающих нравственное значение поступков героев литературных произведений. При получении начального общего образования важным средством организации понимания авторской позиции, отношения автора к героям произведения и отображаемой действительности является выразительное чтение.

Учебные предметы обеспечивают формирование следующих универсальных учебных действий:

- смыслообразования через прослеживание судьбы героя и ориентацию обучающегося в системе личностных смыслов;
- самоопределения и самопознания на основе сравнения образа «Я» с героями литературных произведений посредством эмоционально-действенной идентификации;
- основ гражданской идентичности путём знакомства с героическим историческим прошлым своего народа и своей страны и переживания гордости и эмоциональной сопричастности подвигам и достижениям её граждан;
- эстетических ценностей и на их основе эстетических критериев;
- нравственно-этического оценивания через выявление морального содержания и нравственного значения действий персонажей;
- эмоционально-личностной децентрации на основе отождествления себя с героями произведения, соотнесения и сопоставления их позиций, взглядов и мнений;
- умения понимать контекстную речь на основе воссоздания картины событий и поступков персонажей;
- умения произвольно и выразительно строить контекстную речь с учётом целей коммуникации, особенностей слушателя, в том числе используя аудиовизуальные средства;
- умения устанавливать логическую причинно-следственную последовательность событий и действий героев произведения;
- умения строить план с выделением существенной и дополнительной информации.

«Иностранный язык» обеспечивает прежде всего развитие коммуникативных действий, формируя коммуникативную культуру обучающегося. Изучение иностранного языка способствует:

- общему речевому развитию обучающегося на основе формирования обобщённых лингвистических структур грамматики и синтаксиса;
- развитию произвольности и осознанности монологической и диалогической речи;
- развитию письменной речи;
- формированию ориентации на партнёра, его высказывания, поведение, эмоциональное состояние и переживания; уважения интересов партнёра; умения слушать и слышать собеседника, вести диалог, излагать и обосновывать своё мнение в понятной для собеседника форме.

Знакомство обучающихся с культурой, историей и традициями других народов и мировой культурой, открытие универсальности детской субкультуры создаёт необходимые условия для формирования личностных универсальных действий — формирования гражданской идентичности личности, преимущественно в её общекультурном компоненте, и доброжелательного отношения, уважения и толерантности к другим странам и народам, компетентности в межкультурном диалоге.

Изучение иностранного языка способствует развитию общеучебных

познавательных действий, в первую очередь смыслового чтения (выделение субъекта и предиката текста; понимание смысла текста и умение прогнозировать развитие его сюжета; умение задавать вопросы, опираясь на смысл прочитанного текста; сочинение оригинального текста на основе плана).

**«Математика и информатика».** При получении начального общего образования этот учебный предмет является основой развития у обучающихся познавательных универсальных действий, в первую очередь логических и алгоритмических.

В процессе знакомства с математическими отношениями, зависимостями у школьников формируются учебные действия планирования последовательности шагов при решении задач; различения способа и результата действия; выбора способа достижения поставленной цели; использования знаково-символических средств для моделирования математической ситуации, представления информации; сравнения и классификации (например, предметов, чисел, геометрических фигур) по существенному основанию. Особое значение имеет математика для формирования общего приёма решения задач как универсального учебного действия.

Формирование моделирования как универсального учебного действия осуществляется в рамках практически всех учебных предметов на этом уровне образования. В процессе обучения обучающийся осваивает систему социально принятых знаков и символов, существующих в современной культуре и необходимых как для его обучения, так и для социализации.

**«Окружающий мир».** Этот предмет выполняет интегрирующую функцию и обеспечивает формирование у обучающихся целостной научной картины природного и социокультурного мира, отношений человека с природой, обществом, другими людьми, государством, осознания своего места в обществе, создавая основу становления мировоззрения, жизненного самоопределения и формирования российской гражданской идентичности личности.

В сфере личностных универсальных действий изучение предмета «Окружающий мир» обеспечивает формирование когнитивного, эмоционально-ценностного и деятельностного компонентов гражданской российской идентичности:

- формирование умения различать государственную символику Российской Федерации и своего региона, описывать достопримечательности столицы и родного края, находить на карте Российскую Федерацию, Москву — столицу России, свой регион и его столицу; ознакомление с особенностями некоторых зарубежных стран;

- формирование основ исторической памяти — умения различать в историческом времени прошлое, настоящее, будущее; ориентации в основных исторических событиях своего народа и России и ощущения чувства гордости за славу и достижения своего народа и России; умения фиксировать в информационной среде элементы истории семьи, своего региона;

- формирование основ экологического сознания, грамотности и культуры учащихся, освоение элементарных норм адекватного природосообразного поведения;

- развитие морально-этического сознания — норм и правил взаимоотношений человека с другими людьми, социальными группами и сообществами.

В сфере личностных универсальных учебных действий изучение предмета способствует принятию обучающимися правил здорового образа жизни, пониманию необходимости здорового образа жизни в интересах укрепления физического, психического и психологического здоровья.

Изучение данного предмета способствует формированию общепознавательных универсальных учебных действий:

- овладению начальными формами исследовательской деятельности, включая умение поиска и работы с информацией;

- формированию действий замещения и моделирования (использование готовых моделей для объяснения явлений или выявления свойств объектов и создания

моделей);

– формированию логических действий сравнения, подведения под понятия, аналогии, классификации объектов живой и неживой природы на основе внешних признаков или известных характерных свойств; установления причинно-следственных связей в окружающем мире, в том числе на многообразном материале природы и культуры родного края.

**«Изобразительное искусство».** Развивающий потенциал этого предмета связан с формированием личностных, познавательных, регулятивных действий.

Моделирующий характер изобразительной деятельности создаёт условия для формирования общеучебных действий, замещения и моделирования явлений и объектов природного и социокультурного мира в продуктивной деятельности обучающихся. Такое моделирование является основой развития познания ребёнком мира и способствует формированию логических операций сравнения, установления тождества и различий, аналогий, причинно-следственных связей и отношений. При создании продукта изобразительной деятельности особые требования предъявляются к регулятивным действиям — целеполаганию как формированию замысла, планированию и организации действий в соответствии с целью, умению контролировать соответствие выполняемых действий способу, внесению коррективов на основе предвосхищения будущего результата и его соответствия замыслу.

В сфере личностных действий приобщение к мировой и отечественной культуре и освоение сокровищницы изобразительного искусства, народных, национальных традиций, искусства других народов обеспечивают формирование гражданской идентичности личности, толерантности, эстетических ценностей и вкусов, новой системы мотивов, включая мотивы творческого самовыражения, способствуют развитию позитивной самооценки и самоуважения обучающихся.

**«Музыка».** Достижение личностных, метапредметных и предметных результатов освоения программы обучающимися происходит в процессе активного восприятия и обсуждения музыки, освоения основ музыкальной грамоты, собственного опыта музыкально-творческой деятельности обучающихся: хорового пения и игры на элементарных музыкальных инструментах, пластическом интонировании, подготовке музыкально-театрализованных представлений.

**Личностные результаты** освоения программы должны отражать:

- формирование основ российской гражданской идентичности, чувства гордости за свою Родину, российский народ и историю России, осознание своей этнической и национальной принадлежности; формирование ценностей многонационального российского общества;
- формирование целостного, социально ориентированного взгляда на мир в его органичном единстве и разнообразии культур;
- формирование уважительного отношения к культуре других народов;
- формирование эстетических потребностей, ценностей и чувств;
- формирование творческой активности и познавательного интереса при решении учебных задач и собственной музыкально-прикладной деятельности;
- развитие этических чувств, доброжелательности и эмоционально-нравственной отзывчивости, понимания и сопереживания чувствам других людей;
- развитие навыков сотрудничества со взрослыми и сверстниками в разных социальных ситуациях;
- формирование установки на наличие мотивации к бережному отношению к культурным и духовным ценностям.

В результате освоения программы у обучающихся будут сформированы готовность к саморазвитию, мотивация к обучению и познанию; понимание ценности отечественных национально-культурных традиций, осознание своей этнической и национальной принадлежности, уважение к истории и духовным традициям России, музыкальной



культуре ее народов, понимание роли музыки в жизни человека и общества, духовно-нравственном развитии человека. В процессе приобретения собственного опыта музыкально-творческой деятельности обучающиеся научатся понимать музыку как составную и неотъемлемую часть окружающего мира, постигать и осмысливать явления музыкальной культуры, выражать свои мысли и чувства, обусловленные восприятием музыкальных произведений, использовать музыкальные образы при создании театрализованных и музыкально-пластических композиций, исполнении вокально-хоровых и инструментальных произведений, в импровизации.

Школьники научатся размышлять о музыке, эмоционально выражать свое отношение к искусству; проявлять эстетические и художественные предпочтения, интерес к музыкальному искусству и музыкальной деятельности; формировать позитивную самооценку, самоуважение, основанные на реализованном творческом потенциале, развитии художественного вкуса, осуществлении собственных музыкально-исполнительских замыслов.

У обучающихся проявится способность вставать на позицию другого человека, вести диалог, участвовать в обсуждении значимых для человека явлений жизни и искусства, продуктивно сотрудничать со сверстниками и взрослыми в процессе музыкально-творческой деятельности. Реализация программы обеспечивает овладение социальными компетенциями, развитие коммуникативных способностей через музыкально-игровую деятельность, способности к дальнейшему самопознанию и саморазвитию. Обучающиеся научатся организовывать культурный досуг, самостоятельную музыкально-творческую деятельность, в том числе, на основе домашнего музицирования, совместной музыкальной деятельности с друзьями, родителями.

**Метапредметные результаты** освоения программы отражают:

- овладение способностью принимать и сохранять цели и задачи учебной деятельности, поиска средств ее осуществления в процессе освоения музыкальной культуры;
- освоение способов решения проблем творческого и поискового характера в учебной, музыкально-исполнительской и творческой деятельности;
- формирование умения планировать, контролировать и оценивать учебные действия в соответствии с поставленной задачей и условиями ее реализации; определять наиболее эффективные способы достижения результата в различных видах музыкальной деятельности;
- освоение начальных форм познавательной и личностной рефлексии в процессе освоения музыкальной культуры в различных видах деятельности;
- использование знаково-символических средств представления информации в процессе освоения средств музыкальной выразительности, основ музыкальной грамоты;
- использование различных способов поиска (в справочных источниках и открытом учебном информационном пространстве сети Интернет), сбора, обработки, анализа, организации, передачи и интерпретации информации в соответствии с коммуникативными и познавательными задачами и технологиями учебного предмета; в том числе и анализировать звуки, готовить свое выступление и выступать с аудио-, видео- и графическим сопровождением;
- умение оценивать произведения разных видов искусства, овладев логическими действиями сравнения, анализа, синтеза, обобщения, установления аналогий в процессе интонационно-образного, жанрового и стилистового анализа музыкальных произведений и других видов музыкально-творческой деятельности;
- готовность к учебному сотрудничеству (общение, взаимодействие) со сверстниками при решении различных музыкально-творческих задач;
- овладение базовыми предметными и межпредметными понятиями в процессе освоения учебного предмета «Музыка»;
- использование различных способов поиска (в справочных источниках и

открытом учебном информационном пространстве сети Интернет), сбора, обработки, анализа, организации, передачи и интерпретации информации в соответствии с коммуникативными и познавательными задачами и технологиями учебного предмета; в том числе умение фиксировать (записывать) в цифровой форме измеряемые величины и анализировать звуки, готовить свое выступление и выступать с аудио-, видео- и графическим сопровождением; соблюдать нормы информационной избирательности, этики и этикета;

- овладение логическими действиями сравнения, анализа, синтеза, обобщения, классификации по родовидовым признакам, установления аналогий и причинно-следственных связей, построения рассуждений, отнесения к известным понятиям в процессе слушания и освоения музыкальных произведений различных жанров и форм;

- готовность слушать собеседника и вести диалог, готовность признавать возможность существования различных точек зрения и права каждого иметь свою; излагать свое мнение и аргументировать свою точку зрения и оценку событий, формирующихся в процессе совместной творческой и коллективной хоровой и инструментальной деятельности;

- овладение начальными сведениями о сущности и особенностях объектов, процессов и явлений действительности (культурных и др.) в соответствии с содержанием учебного предмета «Музыка»;

- овладение базовыми предметными и межпредметными понятиями, отражающими существенные связи и отношения между объектами и процессами, в процессе привлечения интегративных форм освоения учебного предмета «Музыка».

В результате реализации программы обучающиеся смогут освоить универсальные учебные действия, обеспечивающие овладение ключевыми компетенциями, реализовать собственный творческий потенциал, применяя музыкальные знания и представления о музыкальном искусстве в познавательной и практической деятельности.

#### **«Технология».**

Специфика этого предмета и его значимость для формирования универсальных учебных действий обусловлены:

- ключевую роль предметно-преобразовательной деятельности как основы формирования системы универсальных учебных действий;

- значением универсальных учебных действий моделирования и планирования, которые являются непосредственным предметом усвоения в ходе выполнения различных заданий по курсу (так, в ходе решения задач на конструирование обучающиеся учатся использовать схемы, карты и модели, задающие полную ориентировочную основу выполнения предложенных заданий и позволяющие выделять необходимую систему ориентиров);

- специальной организацией процесса планомерно-поэтапной отработки предметно-преобразовательной деятельности обучающихся в генезисе и развитии психологических новообразований младшего школьного возраста — умении осуществлять анализ, действовать во внутреннем умственном плане; рефлексией как осознанием содержания и оснований выполняемой деятельности;

- широким использованием форм группового сотрудничества и проектных форм работы для реализации учебных целей курса;

- формированием первоначальных элементов ИКТ-компетентности обучающихся.

Изучение технологии обеспечивает реализацию следующих целей:

- формирование картины мира материальной и духовной культуры как продукта творческой предметно-преобразующей деятельности человека;

- развитие знаково-символического и пространственного мышления, творческого и репродуктивного воображения на основе развития способности обучающегося к моделированию и отображению объекта и процесса его преобразования в

форме моделей (рисунков, планов, схем, чертежей);

– развитие регулятивных действий, включая целеполагание; планирование (умение составлять план действий и применять его для решения задач); прогнозирование (предвосхищение будущего результата при различных условиях выполнения действия); контроль, коррекция и оценка;

– формирование внутреннего плана на основе поэтапной отработки предметно-преобразующих действий;

– развитие планирующей и регулирующей функций речи;

– развитие коммуникативной компетентности обучающихся на основе организации совместно-продуктивной деятельности;

– развитие эстетических представлений и критериев на основе изобразительной и художественной конструктивной деятельности;

– формирование мотивации успеха и достижений младших школьников, творческой самореализации на основе эффективной организации предметно-преобразующей символично-моделирующей деятельности;

– ознакомление обучающихся с миром профессий и их социальным значением, историей их возникновения и развития как первая ступень формирования готовности к предварительному профессиональному самоопределению;

– формирование ИКТ-компетентности обучающихся, включая ознакомление с правилами жизни людей в мире информации: избирательность в потреблении информации, уважение к личной информации другого человека, к процессу познания учения, к состоянию неполного знания и другим аспектам.

**«Физическая культура».** Этот предмет обеспечивает формирование личностных универсальных действий:

– основ общекультурной и российской гражданской идентичности как чувства гордости за достижения в мировом и отечественном спорте;

– освоение моральных норм помощи тем, кто в ней нуждается, готовности принять на себя ответственность;

– развитие мотивации достижения и готовности к преодолению трудностей на основе конструктивных стратегий совладания и умения мобилизовать свои личностные и физические ресурсы, стрессоустойчивости;

– освоение правил здорового и безопасного образа жизни.

**«Физическая культура»** как учебный предмет способствует:

– в области регулятивных действий развитию умений планировать, регулировать, контролировать и оценивать свои действия;

– в области коммуникативных действий развитию взаимодействия, ориентации на партнёра, сотрудничеству и кооперации (в командных видах спорта — формированию умений планировать общую цель и пути её достижения; договариваться в отношении целей и способов действия, распределения функций и ролей в совместной деятельности; конструктивно разрешать конфликты; осуществлять взаимный контроль; адекватно оценивать собственное поведение и поведение партнёра и вносить необходимые коррективы в интересах достижения общего результата).

**«Основы религиозных культур и светской этики».**

Требования к личностным результатам:

- формирование основ российской гражданской идентичности, чувства гордости за свою Родину, российский народ и историю России, осознание своей этнической и национальной принадлежности;

- формирование ценностей многонационального российского общества; становление гуманистических и демократических ценностных ориентаций;

- формирование образа мира как единого и целостного при разнообразии культур, национальностей, религий, отказ от деления на «своих» и «чужих», развитие доверия и уважения к истории и культуре всех народов;

- принятие и освоение социальной роли обучающегося, развитие мотивов учебной деятельности и формирование личностного смысла учения;
- развитие самостоятельности и личной ответственности за свои поступки на основе представлений о нравственных нормах, социальной справедливости и свободе;
- развитие этических чувств как регуляторов морального поведения;
- развитие доброжелательности и эмоционально-нравственной отзывчивости, понимания и сопереживания чувствам других людей;
- развитие начальных форм регуляции своих эмоциональных состояний;
- развитие навыков сотрудничества со взрослыми и сверстниками в различных социальных ситуациях, умения избегать конфликтов и находить выходы из спорных ситуаций;
- наличие мотивации к труду, работе на результат, бережному отношению к материальным и духовным ценностям.

Требования к метапредметным результатам:

- оценивать учебные действия в соответствии с поставленной задачей и условиями ее реализации; находить наиболее эффективные способы достижения результата;
- вносить соответствующие коррективы в процесс их реализации на основе оценки и учета характера ошибок;
- понимать причины успеха/неуспеха учебной деятельности;
- адекватное использование речевых средств и средств информационно-коммуникационных технологий для решения различных коммуникативных и познавательных задач;
- умение осуществлять информационный поиск для выполнения учебных заданий;
- овладение навыками смыслового чтения текстов различных стилей и жанров, осознанного построения речевых высказываний в соответствии с задачами коммуникации;
- овладение логическими действиями анализа, синтеза, сравнения, обобщения, классификации, установления аналогий и причинно-следственных связей, построения рассуждений, отнесения к известным понятиям;
- готовность слушать собеседника и вести диалог;
- готовность признавать возможность существования различных точек зрения и права каждого иметь свою собственную;
- излагать свое мнение и аргументировать свою точку зрения и оценку событий;
- готовность конструктивно решать конфликты посредством интересов сторон и сотрудничества;
- определение общей цели и путей ее достижения, умение договориться о распределении ролей в совместной деятельности;
- адекватно оценивать собственное поведение и поведение окружающих.

#### **Условия, обеспечивающие развитие УУД у обучающихся**

Содержание учебных предметов, преподаваемых в рамках начального образования является средством формирования универсальных учебных действий только при соблюдении определенных условий организации образовательной деятельности:

- использовании учебников в бумажной и/или электронной форме не только в качестве носителя информации, «готовых» знаний, подлежащих усвоению, но и как носителя способов «открытия» новых знаний, их практического освоения, обобщения и систематизации, включения обучающимся в свою картину мира;
- соблюдении технологии проектирования и проведения урока (учебного занятия) в соответствии с требованиями системно-деятельностного подхода: будучи формой учебной деятельности, урок должен отражать её основные этапы – постановку задачи, поиск решения, вывод (моделирование), конкретизацию и применение новых знаний (способов действий), контроль и оценку результата;

- осуществлении целесообразного выбора организационно-деятельностных форм работы обучающихся на уроке (учебном занятии) – индивидуальной, групповой (парной) работы, общеклассной дискуссии;
- организации системы мероприятий для формирования контрольно-оценочной деятельности обучающихся с целью развития их учебной самостоятельности;
- эффективного использования средств ИКТ.

### **Условия, обеспечивающие преемственность программы формирования у обучающихся универсальных учебных действий при переходе от дошкольного к начальному общему образованию**

Исследования *готовности детей к обучению в школе* к начальному общему образованию показали, что обучение должно рассматриваться как комплексное образование, включающее в себя физическую и психологическую готовность.

*Физическая готовность* определяется состоянием здоровья, уровнем морфофункциональной зрелости организма ребёнка, в том числе развитием двигательных навыков и качеств (тонкая моторная координация), физической и умственной работоспособности.

*Психологическая готовность* к школе — сложная системная характеристика психического развития ребёнка 6—7 лет, которая предполагает сформированность психологических способностей и свойств, обеспечивающих принятие ребёнком новой социальной позиции школьника; возможность сначала выполнения им учебной деятельности под руководством учителя, а затем переход к её самостоятельному осуществлению; усвоение системы научных понятий; освоение ребёнком новых форм кооперации и учебного сотрудничества в системе отношений с учителем и одноклассниками.

Психологическая готовность к школе имеет следующую структуру: личностная готовность, умственная зрелость и произвольность регуляции поведения и деятельности.

Личностная готовность включает мотивационную готовность, коммуникативную готовность, сформированность Я-концепции и самооценки, эмоциональную зрелость. Мотивационная готовность предполагает сформированность социальных мотивов (стремление к социально значимому статусу, потребность в социальном признании, мотив социально-го долга), учебных и познавательных мотивов. Предпосылками возникновения этих мотивов служат, с одной стороны, формирующееся к концу дошкольного возраста желание детей поступить в школу, с другой — развитие любознательности и умственной активности.

Мотивационная готовность характеризуется первичным соподчинением мотивов с доминированием учебно-познавательных мотивов. Коммуникативная готовность выступает как готовность ребёнка к произвольному общению с учителем и сверстниками в контексте поставленной учебной задачи и учебного содержания.

Коммуникативная готовность создаёт возможности для продуктивного сотрудничества ребёнка с учителем и трансляции культурного опыта в процессе обучения. Сформированность Я-концепции и самосознания характеризуется осознанием ребёнком своих физических возможностей, умений, нравственных качеств, переживаний (личное сознание), характера отношения к нему взрослых, способностью оценки своих достижений и личностных качеств, самокритичностью.

Эмоциональная готовность выражается в освоении ребёнком социальных норм проявления чувств и в способности регулировать своё поведение на основе эмоционального предвосхищения и прогнозирования. Показателем эмоциональной готовности к школьному обучению является сформированность высших чувств — нравственных переживаний, интеллектуальных чувств (радость познания), эстетических чувств (чувство прекрасного).

Выражением личностной готовности к школе является сформированность внутренней позиции школьника, подразумевающей готовность ребёнка принять новую социальную позицию и роль ученика, иерархию мотивов с высокой учебной мотивацией.

Умственную зрелость составляет интеллектуальная, речевая готовность и сформированность восприятия, памяти, внимания, воображения. Интеллектуальная готовность к школе включает особую познавательную позицию ребёнка в отношении мира (децентрацию), переход к понятийному интеллекту, понимание причинности явлений, развитие рассуждения как способа решения мыслительных задач, способность действовать в умственном плане, определённый набор знаний, представлений и умений.

Речевая готовность предполагает сформированность фонематической, лексической, грамматической, синтаксической, семантической сторон речи; развитие номинативной, обобщающей, планирующей и регулирующей функций речи, диалогической и начальных форм контекстной речи, формирование особой теоретической позиции ребёнка в отношении речевой действительности и выделение слова как её единицы. Восприятие характеризуется всё большей осознанностью, опирается на использование системы общественных сенсорных эталонов и соответствующих перцептивных действий, основывается на взаимосвязи с речью и мышлением. Память и внимание приобретают черты опосредованности, наблюдается рост объёма и устойчивости внимания.

Психологическая готовность в сфере воли и произвольности обеспечивает целенаправленность и планомерность управления ребёнком своей деятельностью и поведением. Воля находит отражение в возможности соподчинения мотивов, целеполагания и сохранения цели, способности прилагать волевое усилие для её достижения. Произвольность выступает, как умение строить своё поведение и деятельность в соответствии с предлагаемыми образцами и правилами, осуществлять планирование, контроль и коррекцию выполняемых действий, используя соответствующие средства.

Формирование фундамента готовности перехода к обучению на уровень начального общего образования должно осуществляться в рамках специфически детских видов деятельности: сюжетно-ролевой игры, изобразительной деятельности, конструирования, восприятия сказки и пр.

### **Методика и инструментарий оценки успешности освоения и применения обучающимися универсальных учебных действий**

Система оценки в сфере УУД может включать в себя следующие принципы и характеристики:

- систематичность сбора и анализа информации;
- совокупность показателей и индикаторов оценивания должна учитывать интересы всех участников образовательной деятельности, то есть быть информативной для управленцев, педагогов, родителей, учащихся;
- доступность и прозрачность данных о результатах оценивания для всех участников образовательной деятельности.

**1.** Психологами гимназии проводятся диагностические обследования обучающихся с целью выявления уровня **мотивации**:

1 класс: с целью выявления уровня готовности к школе

Рисунок на тему «Что мне нравится в школе» (автор Лусканова Н.Г.)

Анкета «Изучение уровня школьной мотивации» (авторы Ануфриев А.В., Костромина Н.С.)

2-4 класс Методика М. Р. Гинзбурга «Изучение учебной мотивации»

Основные способы оценивания метапредметных образовательных результатов – оценка **комплексных работ** на межпредметной основе и **педагогическое наблюдение**.

**Комплексные работы** на межпредметной основе представляют собой стандартизированные письменные работы, задания в которых строятся на материале разных предметов или материалах, интегрирующих разное предметное содержание.

- О.Б. Логинова, С.Г. Яковлева Мои достижения. Итоговые комплексные работы с. – М.: Просвещение, 2010. 1, 2, 3 класс
- Комплексные работы НИКО (Национальные исследования качества образования) - 4 класс

**Педагогическое наблюдение** – это познавательный процесс, осуществляемый в реальных условиях образовательного процесса и направленный на объективную констатацию уровня сформированности у младших школьников того или иного учебного действия, в первую очередь **коммуникативных и регулятивных** метапредметных образовательных результатов. Достоинством такого способа оценки является возможность увидеть, соотнести с уровневыми характеристиками и оценить уровень сформированности как регулятивных, так и коммуникативных метапредметных образовательных результатов.

-Методические рекомендации по оцениванию метапредметных результатов младших школьников Е.М. Белорукова, Н.Г. Калашникова

## **2.2. Программы отдельных учебных предметов, курсов коррекционно-развивающей области и курсов внеурочной деятельности**

### **2.2.1. Общие положения**

Рабочие программы учебных предметов, курсов коррекционно-развивающей области, курсов внеурочной деятельности обеспечивают достижение планируемых результатов освоения АООП НОО обучающихся с ЗПР.

Рабочие программы учебных предметов, курсов коррекционно-развивающей области содержат:

- 1) планируемые результаты освоения учебного предмета, курса;
- 2) содержание учебного предмета, курса;
- 3) тематическое планирование с указанием количества часов, отводимых на освоение каждой темы.

Рабочие программы курсов внеурочной деятельности содержат:

- 1) результаты освоения курса внеурочной деятельности;
- 2) содержание курса внеурочной деятельности с указанием форм организации и видов деятельности;
- 3) тематическое планирование.

### **2.2.2. Программы учебных предметов, курсов Предметная область «Русский язык и литературное чтение» Русский язык**

Рабочая программа учебного предмета "Русский язык" на уровне начального общего образования обучающихся с ЗПР составлена на основе требований к результатам освоения АООП НОО, установленными ФГОС НОО обучающихся с ОВЗ, программы воспитания, федеральной рабочей программы учебного предмета "Русский язык".

Учебный предмет "Русский язык" на уровне начального общего образования является ведущим, обеспечивая языковое и общее речевое развитие обучающихся. Он способствует повышению коммуникативной компетентности и облегчению социализации обучающихся. Приобретенные знания, опыт выполнения предметных и универсальных действий на материале русского языка станут фундаментом обучения в основной школе, а также будут востребованы в жизни.

Овладение учебным предметом "Русский язык" представляет большую сложность для обучающихся с ЗПР. Это связано с недостатками фонематического восприятия, звукового анализа и синтеза, бедностью словаря, трудностями порождения связного

высказывания, недостаточной сформированностью основных мыслительных операций и знаково-символической (замещающей) функции мышления.

Программа отражает содержание обучения предмету "Русский язык" с учетом особых образовательных потребностей обучающихся с ЗПР. В процессе изучения русского языка у обучающихся с ЗПР формируется позитивное эмоционально-ценностное отношение к русскому языку, стремление к его грамотному использованию, понимание того, что правильная устная и письменная речь являются показателем общей культуры человека. На уроках русского языка обучающиеся получают начальное представление о нормах русского литературного языка и правилах речевого этикета, учатся ориентироваться в целях, задачах, условиях общения, выборе адекватных языковых средств, для успешного решения коммуникативных задач.

Содержание дисциплины ориентировано на развитие языковой способности, разных видов речевой деятельности и освоение обучающимися системного устройства языка. Благодаря освоению материала по данной дисциплине обучающиеся с ЗПР овладевают грамотой, основными речевыми формами и правилами их применения, умениями организовывать языковые средства в разных типах высказываний, варьировать их структуру с учетом условий коммуникации, развертывать их или сокращать, перестраивать, образовывать нужные словоформы. При изучении данной дисциплины происходит развитие устной и письменной коммуникации, закладывается фундамент для осмысленного чтения и письма. На уроках важно формировать первоначальные представления о единстве и многообразии языкового и культурного пространства России, о языке как основе национального самосознания. Представления о связи языка с культурой народа осваиваются практическим путем.

Изучение учебного предмета "Русский язык" вносит весомый вклад в общую систему коррекционно-развивающей работы, направленной на удовлетворение специфических образовательных потребностей обучающегося с ЗПР.

Если обучение предмету построено с соблюдением специальных дидактических принципов, предполагает использование адекватных методов и конкретных приемов, то у обучающегося с ЗПР пробуждается интерес к языку, желание овладеть письмом и чтением, совершенствуется связное (в том числе учебное) высказывание, расширяется словарный запас, проявляются возможности осознания своих затруднений и соответствующие попытки их преодоления.

Овладение письмом совершенствует мелкую моторику, пространственную ориентировку, способствует развитию произвольности и становлению навыков самоконтроля. При изучении учебного материала (звуко-буквенный и звукословесной анализ слов, работа с предложением и текстом) у обучающихся с ЗПР развиваются процессы анализа, синтеза, сравнения, обобщения, происходит коррекция недостатков произвольной памяти и внимания. В ходе выполнения заданий на анализ звукового состава слова, синтез слов из звуков и слогов, подсчет количества слов в предложении, использование различных классификаций звуков и букв, объяснение значений слов совершенствуется мыслительная деятельность, создаются предпосылки становления логического (понятийного) мышления.

При усвоении учебного предмета "Русский язык" обучающиеся с ЗПР учатся ориентироваться в задании и производить его анализ, обдумывать и планировать предстоящие действия, следить за правильностью выполнения задания, давать словесный отчет и оценку проделанной работе, что совершенствует систему произвольной регуляции деятельности.

Педагогический работник должен поддерживать тесную связь с учителем-логопедом, осуществляющим профилактику таких расстройств письменной речи как дисграфия и дизорфография. Уточнение артикуляции звуков, дифференциация сходных фонем, работа над слоговой структурой слова, которая обязательно проводится на уроках



по предмету "Русский язык" и "Литературное чтение", способствует улучшению качества устной речи обучающегося с ЗПР.

## **СОДЕРЖАНИЕ ОБУЧЕНИЯ**

### **Виды речевой деятельности.**

**Слушание.** Осознание цели и ситуации устного общения. Адекватное восприятие звучащей речи. Понимание на слух информации, содержащейся в предъявляемом тексте, передача его содержания по вопросам.

**Говорение.** Выбор языковых средств в соответствии с целями и условиями общения для эффективного решения коммуникативной задачи. Практическое овладение диалогической формой речи. Практическое овладение устными монологическими высказываниями в соответствии с учебной задачей (описание, повествование, рассуждение). Овладение нормами речевого этикета в ситуациях учебного и бытового общения (приветствие, прощание, извинение, благодарность, обращение с просьбой). Соблюдение орфоэпических норм и правильной интонации.

**Чтение.** Понимание учебного текста. Выборочное чтение с целью нахождения необходимого материала. Нахождение информации, заданной в тексте в явном виде. Формулирование простых выводов на основе информации, содержащейся в тексте. Обобщение содержащейся в тексте информации.

**Письмо.** Письмо букв, буквосочетаний, слогов, слов, предложений в системе обучения грамоте. Овладение разборчивым, аккуратным письмом с учетом гигиенических требований к этому виду учебной работы. Списывание, письмо под диктовку в соответствии с изученными правилами. Письменное изложение содержания прослушанного и прочитанного текста. Создание небольших собственных текстов по интересной детям тематике (на основе впечатлений, литературных произведений, сюжетных картин, серий картин, просмотра фрагмента видеозаписи).

### **Обучение грамоте.**

**Фонетика.** Звуки речи. Осознание единства звукового состава слова и его значения. Установление числа и последовательности звуков в слове. Сопоставление слов, различающихся одним или несколькими звуками.

Различение гласных и согласных звуков, гласных ударных и безударных, согласных твердых и мягких, звонких и глухих.

Слог как минимальная произносительная единица. Деление слов на слоги. Определение места ударения.

**Графика.** Различение звука и буквы: буква как знак звука. Овладение позиционным способом обозначения звуков буквами. Буквы гласных как показатель твердости - мягкости согласных звуков. Функция букв е, ё, ю, я. Мягкий знак как показатель мягкости предшествующего согласного звука.

Знакомство с русским алфавитом как последовательностью букв.

**Чтение.** Формирование навыка слогового чтения (ориентация на букву, обозначающую гласный звук). Плавное слоговое чтение и чтение целыми словами со скоростью, соответствующей индивидуальному темпу обучающегося. Осознанное чтение слов, словосочетаний, предложений и коротких текстов. Чтение с интонациями и паузами в соответствии со знаками препинания. Развитие осознанности и выразительности чтения на материале небольших текстов и стихотворений.

Знакомство с орфоэпическим чтением (при переходе к чтению целыми словами). Орфографическое чтение (проговаривание) как средство самоконтроля при письме под диктовку и при списывании.

**Письмо.** Усвоение гигиенических требований при письме. Развитие мелкой моторики пальцев и свободы движения руки. Развитие умения ориентироваться на пространстве листа в тетради и на пространстве классной доски.

Овладение начертанием письменных прописных (заглавных) и строчных букв. Письмо букв, буквосочетаний, слогов, слов, предложений с соблюдением гигиенических

норм. Овладение разборчивым, аккуратным письмом. Письмо под диктовку слов и предложений, написание которых не расходится с их произношением. Усвоение приемов и последовательности правильного списывания текста. Проверка написанного при помощи сличения с текстом - образом и послогового чтения написанных слов.

Правильное оформление написанных предложений (большая буква в начале предложения, точка в конце). Выработка навыка писать большую букву в именах людей и кличках животных.

Понимание функции небуквенных графических средств: пробела между словами, знака переноса.

Слово и предложение. Восприятие слова как объекта изучения, материала для анализа. Наблюдение над значением слова.

Различение слова и предложения. Работа с предложением: выделение слов, изменение их порядка. Интонация в предложении. Моделирование предложения в соответствии с заданной интонацией.

Орфография. Знакомство с правилами правописания и их применение:

раздельное написание слов;

обозначение гласных после шипящих (ча-ща, чу-щу, жи-ши);

прописная (заглавная) буква в начале предложения, в именах собственных;

перенос слов по слогам без стечения согласных;

знаки препинания в конце предложения.

Развитие речи. Понимание прочитанного текста при самостоятельном чтении вслух и при его прослушивании. Составление небольших рассказов повествовательного характера по серии сюжетных картинок, материалам собственных игр, занятий, наблюдений.

### **Систематический курс.**

Фонетика и орфоэпия. Гласные и согласные звуки, различение гласных и согласных звуков. Мягкие и твердые согласные звуки, различение мягких и твердых согласных звуков, определение парных и непарных по твердости - мягкости согласных звуков. Звонкие и глухие согласные звуки, различение звонких и глухих согласных звуков, определение парных и непарных по звонкости-глухости согласных звуков. Ударение, нахождение в слове ударных и безударных гласных звуков. Деление слов на слоги. Определение качественной характеристики звука: гласный-согласный; гласный ударный-безударный; согласный твердый-мягкий, парный-непарный; согласный звонкий-глухой, парный-непарный. Произношение звуков и сочетаний звуков в соответствии с нормами современного русского литературного языка. Фонетический разбор слова.

Графика. Различение звука и буквы: буква как знак звука. Овладение позиционным способом обозначения звуков буквами.

Обозначение на письме твердости и мягкости согласных звуков. Буквы гласных как показатель твердости-мягкости согласных звуков. Функция букв е, е, ю, я. Мягкий знак как показатель мягкости предшествующего согласного звука. Использование на письме разделительных ь и ы.

Установление соотношения звукового и буквенного состава слова в словах типа "стол", "конь"; в словах с йотированными гласными е, е, ю, я; в словах с непроизносимыми согласными.

Использование небуквенных графических средств: пробела между словами, знака переноса, абзаца.

Знакомство с русским алфавитом как последовательностью букв. Знание алфавита: правильное название букв, знание их последовательности. Использование алфавита при работе со словарями, справочниками, каталогами: умение найти слово в школьном орфографическом словаре по первой букве, умение расположить слова в алфавитном порядке (например, фамилии, имена).

Состав слова (морфемика). Общее понятие о частях слова: корне, приставке, суффиксе, окончании. Выделение в словах с однозначно выделяемыми морфемами окончания, корня, приставки, суффикса.

Корень, общее понятие о корне слова. Однокоренные слова, овладение понятием "родственные (однокоренные) слова". Выделение корней в однокоренных (родственных) словах. Наблюдение за единообразием написания корней (корм - кормить - кормушка, лес - лесник - лесной). Различение однокоренных слов и различных форм одного и того же слова.

Представление о значении суффиксов и приставок. Умение отличать приставку от предлога. Умение подбирать однокоренные слова с приставками и суффиксами.

Различение изменяемых и неизменяемых слов. Разбор слова по составу.

Морфология. Общие сведения о частях речи: имя существительное, имя прилагательное, местоимение, глагол, предлог. Деление частей речи на самостоятельные и служебные.

Имя существительное. Его значение и употребление в речи. Вопросы, различение имен существительных, отвечающих на вопросы "кто?" и "что?". Умение опознавать имена собственные.

Род существительных: мужской, женский, средний. Различение имен существительных мужского, женского и среднего рода.

Изменение имен существительных по числам.

Изменение имен существительных по падежам в единственном числе (склонение). 1, 2, 3-е склонение, определение принадлежности имен существительных к 1, 2, 3-му склонению. Определение падежа, в котором употреблено имя существительное. Умение правильно употреблять предлоги с именами существительными в различных падежах.

Склонение имен существительных во множественном числе.

Морфологический разбор имен существительных.

Имя прилагательное. Его значение и употребление в речи, вопросы. Изменение имен прилагательных по родам, числам и падежам, в сочетании с существительными (кроме прилагательных на -ий, -ья, -ье, -ов, -ин). Морфологический разбор имен прилагательных.

Местоимение. Общее представление о местоимении. Личные местоимения, значение и употребление в речи. Личные местоимения 1, 2, 3-го лица единственного и множественного числа. Склонение личных местоимений. Правильное употребление местоимений в речи (меня, мною, у него, с ней, о нем).

Глагол. Его значение и употребление в речи, вопросы. Общее понятие о неопределенной форме глагола. Различение глаголов, отвечающих на вопросы "что сделать?" и "что делать?". Время глагола: настоящее, прошедшее, будущее. Изменение глаголов по лицам и числам в настоящем и будущем времени (спряжение). Способы определения I и II спряжения глаголов (практическое овладение). Изменение глаголов в прошедшем времени по родам и числам. Морфологический разбор глаголов.

Предлог. Знакомство с наиболее употребительными предлогами. Функция предлогов: образование падежных форм имен существительных и местоимений. Отличие предлогов от приставок.

Лексика. Выявление слов, значение которых требует уточнения. Определение значения слова по тексту или уточнение значения с помощью толкового словаря. Представление об однозначных и многозначных словах, о прямом и переносном значении слова. Наблюдение за использованием в речи синонимов и антонимов.

Синтаксис. Различение предложения, словосочетания, слова. Умение выделить словосочетания (пары слов), связанные между собой по смыслу (без предлога и с предлогом); составить предложение с изученными грамматическими формами и распространить предложение.

Предложения по цели высказывания: повествовательные, вопросительные и побудительные; по эмоциональной окраске (интонации): восклицательные и невосклицательные. Выделение голосом важного по смыслу слова в предложении.

Главные члены предложения: подлежащее и сказуемое. Второстепенные члены предложения (без разделения на виды). Нахождение главных членов предложения. Различение главных и второстепенных членов предложения. Установление связи (при помощи смысловых вопросов) между словами в словосочетании и предложении.

Предложения с однородными членами с союзами и (без перечисления), а, но и без союзов. Использование интонации перечисления в предложениях с однородными членами, запятая при перечислении. Умение составить предложения с однородными членами без союзов и с союзами и, а, но.

Знакомство со сложным предложением. Сложные предложения, состоящие из двух простых. Различение простых и сложных предложений. Запятая в сложных предложениях. Умение составить сложное предложение и поставить запятую перед союзами и, а, но.

Орфография и пунктуация. Формирование орфографической зоркости. Использование орфографического словаря.

Применение правил правописания:

сочетания жи-ши, ча-ща, чу-щу в положении под ударением;

сочетания чк-чн, чт, щн;

перенос слов;

прописная буква в начале предложения, в именах собственных;

проверяемые безударные гласные в корне слова;

парные звонкие и глухие согласные в корне слова;

непроизносимые согласные;

непроверяемые гласные и согласные в корне слова (на ограниченном перечне слов);

гласные и согласные в неизменяемых на письме приставках;

разделительные ь и ы;

мягкий знак после шипящих на конце имен существительных (ночь, нож, рожь, мышь);

безударные падежные окончания имен существительных (кроме существительных на -мя, -ий, -ья, -ье, -ия, -ов, -ин);

безударные окончания имен прилагательных;

раздельное написание предлогов с личными местоимениями;

не с глаголами;

мягкий знак после шипящих на конце глаголов в форме 2-го лица единственного числа (пишешь, учишь);

мягкий знак в глаголах в сочетании -ться;

безударные личные окончания глаголов;

раздельное написание предлогов с другими словами;

знаки препинания в конце предложения: точка, вопросительный и восклицательный знаки;

знаки препинания (запятая) в предложениях с однородными членами.

### ***Развитие речи.***

Осознание ситуации общения: с какой целью, с кем и где происходит общение.

Практическое овладение диалогической формой речи. Выражение собственного мнения. Овладение нормами речевого этикета в ситуациях учебного и бытового общения (приветствие, прощание, извинение, благодарность, обращение с просьбой).

Овладение краткими и полными ответами на вопросы. Составление вопросов устно и письменно. Составление диалогов в форме вопросов и ответов.

Практическое овладение устными монологическими высказываниями на определенную тему с использованием разных типов речи (повествование, описание).

Составление и запись рассказов повествовательного характера по сюжетным картинкам, с помощью вопросов; составление сюжетных рассказов по готовому плану (в форме вопросов, повествовательных предложений). Введение в рассказы элементов описания. Построение устного ответа по учебному материалу (специфика учебно-деловой речи).

Текст. Признаки текста. Смысловое единство предложений в тексте. Заглавие текста. Последовательность предложений в тексте. Последовательность частей текста (абзацев).

Комплексная работа над структурой текста: озаглавливание, корректирование порядка предложений и частей текста (абзацев). План текста. Составление планов к данным текстам.

Типы текстов: описание, повествование, рассуждение, их особенности.

Знакомство с жанрами письма и поздравления.

Создание собственных текстов и корректирование заданных текстов с учетом точности, правильности, богатства и выразительности письменной речи; использование в текстах синонимов и антонимов.

Понятие об изложении и сочинении. Изложение под руководством учителя, по готовому и коллективно составленному плану. Подробный и сжатый рассказ (сочинение) по картинке и серии картинок.

### **ПЛАНИРУЕМЫЕ РЕЗУЛЬТАТЫ ОСВОЕНИЯ УЧЕБНОГО ПРЕДМЕТА ЛИЧНОСТНЫЕ РЕЗУЛЬТАТЫ**

В результате изучения предмета «Русский язык» на уровне начального общего образования у обучающегося будут сформированы следующие личностные результаты.

#### **Гражданско-патриотического воспитания:**

становление ценностного отношения к своей Родине, в том числе через изучение русского языка, отражающего историю и культуру страны;

осознание своей этнокультурной и российской гражданской идентичности, понимание роли русского языка как государственного языка Российской Федерации и языка межнационального общения народов России; осознание своей сопричастности к прошлому, настоящему и будущему

своей страны и родного края, в том числе через обсуждение ситуаций при работе с текстами на уроках русского языка;

проявление уважения к своему и другим народам, формируемое в том числе на основе примеров из текстов, с которыми идёт работа на уроках русского языка;

первоначальные представления о человеке как члене общества, о правах и ответственности, уважении и достоинстве человека, о нравственно-этических нормах поведения и правилах межличностных отношений, в том числе отражённых в текстах, с которыми идёт работа на уроках русского языка.

#### **Духовно-нравственного воспитания:**

осознание языка как одной из главных духовно-нравственных ценностей народа;

признание индивидуальности каждого человека с опорой на собственный жизненный и читательский опыт;

проявление сопереживания, уважения и доброжелательности, в том числе с использованием адекватных языковых средств для выражения своего состояния и чувств;

неприятие любых форм поведения, направленных на причинение физического и морального вреда другим людям (в том числе связанного с использованием недопустимых средств языка).

#### **Эстетического воспитания:**

уважительное отношение и интерес к художественной культуре, восприимчивость к разным видам искусства, традициям и творчеству своего и других народов;

стремление к самовыражению в искусстве слова; осознание важности русского языка как средства общения и самовыражения.

#### **Физического воспитания, формирования культуры здоровья и**

**эмоционального благополучия:**

соблюдение правил безопасного поиска в информационной среде дополнительной информации в процессе языкового образования;

бережное отношение к физическому и психическому здоровью, проявляющееся в выборе приемлемых способов речевого самовыражения и соблюдении норм речевого этикета и правил общения.

**Трудового воспитания:**

осознание ценности труда в жизни человека и общества (в том числе благодаря примерам из текстов, с которыми идёт работа на уроках русского языка), интерес к различным профессиям, возникающий при обсуждении примеров из текстов, с которыми идёт работа на уроках русского языка.

**Экологического воспитания:**

бережное отношение к природе, формируемое в процессе работы с текстами; неприятие действий, приносящих вред природе.

**Ценности научного познания:**

первоначальные представления о научной картине мира (в том числе первоначальные представления о системе языка как одной из составляющих целостной научной картины мира);

познавательные интересы, активность, инициативность, любознательность и самостоятельность в познании, в том числе познавательный интерес к изучению русского языка, активность и самостоятельность в его познании.

**МЕТАПРЕДМЕТНЫЕ РЕЗУЛЬТАТЫ**

В результате изучения предмета «Русский язык» на уровне начального общего образования у обучающегося с ЗПР будут сформированы следующие познавательные универсальные учебные действия.

**Познавательные универсальные учебные действия*****Базовые логические действия:***

сравнивать различные языковые единицы (звуки, слова, предложения, тексты), устанавливать основания для сравнения языковых единиц (частеречная принадлежность, грамматический признак, лексическое значение и др.); устанавливать аналогии языковых единиц;

объединять объекты (языковые единицы) по определённому признаку; с помощью учителя определять существенный признак для

классификации языковых единиц (звуков, частей речи, предложений, текстов); классифицировать языковые единицы;

находить в языковом материале закономерности и противоречия на основе предложенного учителем алгоритма наблюдения; анализировать алгоритм действий при работе с языковыми единицами, самостоятельно следовать алгоритму, выделяя учебные операции при анализе языковых единиц;

использовать элементарные знаково-символические средства в учебно-познавательной деятельности;

выявлять недостаток информации для решения учебной и практической задачи на основе предложенного алгоритма, формулировать запрос на дополнительную информацию;

устанавливать причинно-следственные связи в ситуациях наблюдения за языковым материалом, делать выводы.

***Базовые исследовательские действия:***

с помощью учителя формулировать цель, планировать изменения языкового объекта, речевой ситуации;

с помощью учителя сравнивать несколько вариантов выполнения задания, выбирать наиболее целесообразный (на основе предложенных критериев);

после совместного анализа проводить по предложенному плану несложное

лингвистическое мини-исследование, выполнять по предложенному плану проектное задание под контролем педагога;

формулировать выводы и подкреплять их доказательствами на основе результатов проведённого наблюдения за языковым материалом (классификации, сравнения, исследования); формулировать с помощью учителя вопросы в процессе анализа предложенного языкового материала;

прогнозировать с помощью учителя возможное развитие процессов, событий и их последствия в аналогичных или сходных ситуациях.

#### ***Работа с информацией:***

выбирать источник получения информации: нужный словарь для получения запрашиваемой информации, для уточнения;

согласно заданному алгоритму находить представленную в явном виде информацию в предложенном источнике: в словарях, справочниках;

распознавать достоверную и недостоверную информацию самостоятельно или на основании предложенного учителем способа её проверки (обращаясь к словарям, справочникам, учебнику);

соблюдать с помощью взрослых (педагогических работников, родителей, законных представителей) правила информационной безопасности при поиске информации в информационно-телекоммуникационной сети

«Интернете» (информации о написании и произношении слова, о значении слова, о происхождении слова, о синонимах слова);

анализировать и создавать с помощью учителя текстовую, видео-, графическую, звуковую информацию в соответствии с учебной задачей;

понимать лингвистическую информацию, зафиксированную в виде таблиц, схем; самостоятельно по образцу создавать схемы, таблицы для представления лингвистической информации.

#### **Коммуникативные универсальные учебные действия**

К концу обучения на уровне начального общего образования обучающегося с ЗПР формируются коммуникативные универсальные учебные действия.

#### ***Общение:***

воспринимать и формулировать суждения, выражать эмоции в соответствии с целями и условиями общения в знакомой среде;

проявлять уважительное отношение к собеседнику, соблюдать правила ведения диалога и дискуссии;

признавать возможность существования разных точек зрения; корректно и аргументированно высказывать своё мнение;

строить речевое высказывание в соответствии с поставленной задачей; создавать

устные и письменные тексты (описание, рассуждение, повествование) в соответствии с речевой ситуацией;

готовить с помощью взрослого небольшие публичные выступления о результатах парной и групповой работы, о результатах наблюдения, выполненного мини-исследования, проектного задания;

подбирать иллюстративный материал (рисунки, фото, плакаты) к тексту выступления.

#### **Регулятивные универсальные учебные действия**

К концу обучения на уровне начального общего образования обучающегося с ЗПР формируются регулятивные универсальные учебные действия.

#### ***Самоорганизация:***

проявлять способность продолжать учебную работу, совершая волевое усилие;

следовать алгоритму учебных действий, удерживать ход его выполнения;

планировать действия по решению учебной задачи для получения результата,

оречевлять план и соотносить действия с планом;  
выстраивать последовательность выбранных действий.

**Самоконтроль:**

устанавливать после совместного анализа причины успеха/неудач учебной деятельности;

корректировать после совместного анализа свои учебные действия для преодоления речевых и орфографических ошибок;

соотносить результат деятельности с поставленной учебной задачей по выделению, характеристике, использованию языковых единиц;

находить ошибку, допущенную при работе с языковым материалом, находить орфографическую и пунктуационную ошибку с опорой на эталон (образец);

сравнивать результаты своей деятельности и деятельности одноклассников, объективно оценивать их по предложенным критериям.

**Совместная деятельность:**

с помощью учителя формулировать краткосрочные и долгосрочные цели (индивидуальные с учётом участия в коллективных задачах) в стандартной (типовой) ситуации на основе предложенного формата планирования, распределения промежуточных шагов и сроков;

принимать цель совместной деятельности, коллективно строить действия по её достижению: распределять роли, договариваться, обсуждать процесс и результат совместной работы;

проявлять готовность руководить, выполнять поручения, подчиняться, самостоятельно разрешать конфликты;

ответственно выполнять свою часть работы;

оценивать после совместного анализа свой вклад в общий результат; выполнять совместные проектные задания с опорой на предложенные образцы.

**ПРЕДМЕТНЫЕ РЕЗУЛЬТАТЫ**

**1 КЛАСС**

К концу обучения в **1 классе** обучающийся научится:

— различать слово и предложение, вычленять слова из предложений, определять количество слов в предложении;

— вычленять звуки из слова;

— различать гласные и согласные звуки;

— различать ударные и безударные гласные звуки;

— различать согласные звуки: мягкие и твёрдые, звонкие и глухие (вне слова и в слове);

— различать понятия «звук» и «буква»;

— определять количество слогов в слове; делить слова на слоги (простые случаи: слова без стечения согласных); определять в слове ударный слог;

— писать аккуратным разборчивым почерком без искажений прописные и строчные буквы, соединения букв, слова, с учетом развития мелкой моторики детей (при необходимости с наглядной опорой);

— иметь представления о правилах правописания: раздельное написание слов в предложении; знаки препинания в конце предложения: точка, вопросительный и восклицательный знаки; прописная буква в начале предложения и в именах собственных (именах, фамилиях людей, кличках животных); перенос слов по слогам (простые случаи: слова из слогов типа

«согласный + гласный»); гласные после шипящих в сочетаниях жи, ши (в положении под ударением), ча, ща, чу, щу; непроверяемые гласные и согласные (перечень слов в орфографическом словаре учебника);

— правильно списывать (без пропусков и искажений букв) слова и



- предложения, тексты объёмом не более 15-20 слов;
  - писать под диктовку (без пропусков и искажений букв) слова (без стечения согласных), предложения из 3–4 слов, простые тексты объёмом не более 12-15 слов, правописание которых не расходится с произношением;
  - понимать прослушанный текст;
  - читать вслух короткие тексты с соблюдением интонации и пауз в соответствии со знаками препинания в конце предложения;
  - различать в тексте слова, значение которых требует уточнения;
  - составлять предложение из набора форм слов, находящихся в соответствующей грамматической форме не более 3-5 слов.
  - устно составлять текст из 3–5 предложений по сюжетным картинкам и на основе наблюдений с опорой на план-вопрос;
  - использовать простые учебные понятия в процессе решения учебных задач.

## **1 ДОПОЛНИТЕЛЬНЫЙ КЛАСС**

К концу обучения в **1 дополнительном классе** обучающийся научится:

- различать слово и предложение; вычленять слова из предложений, определять количество слов в предложении;
- вычленять звуки из слова;
- различать гласные и согласные звуки (в том числе различать в словах согласный звук [й'] и гласный звук [и]);
- различать ударные и безударные гласные звуки;
- различать согласные звуки: мягкие и твёрдые, звонкие и глухие (вне слова и в слове);
- различать понятия «звук» и «буква»;
- определять количество слогов в слове; делить слова на слоги; определять в слове ударный слог;
- обозначать на письме мягкость согласных звуков буквами е, ё, ю, я и буквой ь в конце слова (при необходимости с опорой на ленту букв);
- правильно называть буквы русского алфавита (с использованием наглядной опоры); использовать знание последовательности букв русского алфавита для упорядочения небольшого списка слов (при необходимости использование наглядной опоры);
- писать аккуратным разборчивым почерком без искажений прописные и строчные буквы, соединения букв, слова с учетом развития мелкой моторики детей;
- применять изученные правила правописания: отдельное написание слов в предложении; знаки препинания в конце предложения: точка, вопросительный и восклицательный знаки; прописная буква в начале предложения и в именах собственных (именах, фамилиях людей, кличках животных); перенос слов по слогам (простые случаи: слова из слогов типа «согласный + гласный»); гласные после шипящих в сочетаниях жи, ши (в положении под ударением), ча, ща, чу, щу; непроверяемые гласные и согласные (перечень слов в орфографическом словаре учебника);
- иметь представления о правилах правописания: проверяемые безударные гласные и парные согласные;
- правильно списывать (без пропусков и искажений букв) слова и предложения, тексты объёмом не более 20 -25 слов;
- писать под диктовку слова, предложения из 3–5 слов, простые тексты объёмом не более 15-20 слов; правописание которых не расходится с произношением;
- находить и исправлять ошибки на изученные правила, описки при направляющей помощи учителя; составлять предложение из набора форм слов, не более 5-6 слов;

- устно составлять текст из 3–5 предложений по сюжетным картинкам и на основе наблюдений (при необходимости с опорой на план-вопрос)
- использовать простые учебные понятия в процессе решения учебных задач.

## 2 КЛАСС

К концу обучения во **2 классе** обучающийся научится:

- осознавать язык как основное средство общения;
  - характеризовать согласные звуки вне слова и в слове по заданным параметрам: согласный парный/непарный по твёрдости/мягкости; согласный парный/непарный по звонкости/глухости (при необходимости с опорой на ленту букв);
  - определять количество слогов в слове; делить слово на слоги (в том числе слова со стечением согласных);
  - устанавливать соотношение звукового и буквенного состава, в том числе с учётом функций букв е, ё, ю, я (при необходимости с использованием смысловой опоры);
  - обозначать на письме мягкость согласных звуков буквой мягкий знак в середине слова;
  - находить однокоренные слова (простые случаи);
  - выделять в слове корень (простые случаи);
  - выделять в слове окончание (простые случаи);
  - выявлять в тексте случаи употребления многозначных слов, понимать их значения и уточнять значение по учебным словарям (при необходимости с направляющей помощью учителя); выявлять случаи употребления синонимов и антонимов (без называния терминов);
  - распознавать слова, отвечающие на вопросы «кто?», «что?»;
  - распознавать слова, отвечающие на вопросы «что делать?», «что сделать?»
- и др.
- распознавать слова, отвечающие на вопросы «какой?», «какая?», «какое?», «какие?»
  - определять вид предложения по цели высказывания и по эмоциональной окраске (с использованием смысловой опоры);
  - находить место орфограммы в слове и между словами на изученные правила (с опорой на таблицы с правилами);
  - применять изученные правила правописания, в том числе: сочетания чк, чн, чт; щн, нч; проверяемые безударные гласные в корне слова; парные звонкие и глухие согласные в корне слова; непроверяемые гласные и согласные (перечень слов в орфографическом словаре учебника); прописная буква в именах, отчествах, фамилиях людей, кличках животных, географических названиях; раздельное написание предлогов с именами существительными, разделительный мягкий знак (при необходимости с опорой на таблицы с правилами);
  - правильно списывать (без пропусков и искажений букв) слова и предложения, тексты объёмом не более 35 слов;
  - писать под диктовку (*без пропусков и искажений букв*) слова, предложения, тексты объёмом не более 30 слов с учётом изученных правил правописания;
  - *находить и исправлять ошибки на изученные правила, описки;*
  - пользоваться толковым, орфографическим, орфоэпическим словарями учебника (при организующей помощи учителя);
  - строить устное диалогическое и монологическое высказывание (2–4 предложения на определённую тему, по наблюдениям) с соблюдением орфоэпических норм, правильной интонации;
  - формулировать простые выводы на основе прочитанного (услышанного) устно и *письменно* (1–2 предложения);
  - составлять предложения из слов, устанавливая между ними смысловую связь по вопросам (при необходимости с направляющей помощью учителя);

- определять тему текста и озаглавливать текст, отражая его тему;
- составлять текст из разрозненных предложений, частей текста (при организующей помощи учителя);
- писать подробное изложение повествовательного текста объёмом 25–30 слов с опорой на вопросы, ключевые слова, картинный план (при направляющей помощи педагога);
- использовать изученные понятия в процессе решения учебных задач.

### **3 КЛАСС**

К концу обучения в **3 классе** обучающийся научится:

- объяснять по наводящим вопросам значение русского языка как государственного языка Российской Федерации;
- характеризовать, сравнивать, классифицировать звуки вне слова и в слове по заданным параметрам (с опорой на ленту букв);
- производить звуко-буквенный анализ слова (в словах с орфограммами; без транскрибирования);
- определять функцию разделительных мягкого и твёрдого знаков в словах; устанавливать соотношение звукового и буквенного состава, в том числе с учётом функций букв е, ё, ю, я, в словах с разделительными ь, ы, в словах с непроизносимыми согласными;
- различать однокоренные слова и формы одного и того же слова; различать однокоренные слова и слова с омонимичными корнями (безназывания термина);
- различать однокоренные слова и синонимы;
- находить в словах с однозначно выделяемыми морфемами окончание, корень, приставку, суффикс (при необходимости с опорой на таблицу морфемного разбора);
- выявлять случаи употребления синонимов и антонимов; подбирать синонимы и антонимы к словам разных частей речи;
- распознавать слова, употреблённые в прямом и переносном значении (простые случаи);
- определять значение слова в тексте (при необходимости используя толковый словарь);
- распознавать имена существительные; определять грамматические признаки имён существительных: род, число, падеж; склонять в единственном числе имена существительные с ударными окончаниями (при необходимости с опорой на таблицы, алгоритм);
- распознавать имена прилагательные; определять грамматические признаки имён прилагательных: род, число, падеж (при необходимости с опорой на таблицы, алгоритм);
- изменять имена прилагательные по падежам, числам, родам (в единственном числе) в соответствии с падежом, числом и родом имён существительных (при необходимости с опорой на таблицы, алгоритм);
- распознавать глаголы; различать глаголы, отвечающие на вопросы «что делать?» и «что сделать?»; определять грамматические признаки глаголов: форму времени, число, род (в прошедшем времени); изменять глагол по временам (простые случаи), в прошедшем времени по родам (при необходимости с опорой на таблицы, алгоритм);
- распознавать личные местоимения (в начальной форме); использовать личные местоимения для устранения неоправданных повторов в тексте;
- различать предлоги и приставки (с опорой на алгоритм);
- определять вид предложения по цели высказывания и по эмоциональной окраске;
- находить главные и второстепенные (без деления на виды) члены предложения (при необходимости по смысловой опоре);

- распознавать распространённые и нераспространённые предложения; находить место орфограммы в слове и между словами на изученные правила; применять изученные правила правописания, в том числе непроверяемые гласные и согласные (перечень слов в орфографическом словаре учебника); произносимые согласные в корне слова; разделительный твёрдый знак; мягкий знак после шипящих на конце имён существительных; не с глаголами; раздельное написание предлогов со словами (при необходимости с опорой на таблицы, правила);
- правильно списывать слова, предложения, тексты объёмом не более 50 слов;
- писать под диктовку тексты объёмом не более 45 слов с учётом изученных правил правописания;
- находить и исправлять ошибки на изученные правила, опiski;
- понимать тексты разных типов, находить в тексте заданную информацию;
- формулировать устно и письменно на основе прочитанной (услышанной) информации простые выводы (1–2 предложения);
- строить устное диалогическое и монологическое высказывание (3–5 предложений на определённую тему, по результатам наблюдений) с соблюдением орфоэпических норм, правильной интонации (при необходимости с направляющей помощью учителя); создавать небольшие устные и письменные тексты (2–4 предложения), содержащие приглашение, просьбу, извинение, благодарность, отказ, с использованием норм речевого этикета (с опорой на образец);
- определять связь предложений в тексте (с помощью личных местоимений)
- определять после совместного анализа ключевые слова в тексте;
- определять тему текста и по наводящим вопросам основную мысль текста;
- *выявлять части текста (абзацы) и отражать с помощью ключевых слов или предложений их смысловое содержание*; составлять план текста, создавать по нему текст и корректировать текст (с направляющей помощью учителя);
- писать подробное изложение по заданному, коллективно составленному плану;
- объяснять своими словами значение изученных понятий, использовать изученные понятия в процессе решения учебных задач;
- уточнять значение слова с помощью толкового словаря.

#### **4 КЛАСС**

К концу обучения в 4 классе обучающийся научится:

- осознавать многообразие языков и культур на территории Российской Федерации, осознавать язык как одну из главных духовно-нравственных ценностей народа;
- по наводящим вопросам объяснять роль языка как основного средства общения;
- по наводящим вопросам объяснять роль русского языка как государственного языка Российской Федерации и языка межнационального общения;
- осознавать правильную устную и письменную речь как показатель общей культуры человека;
- проводить звуко-буквенный разбор слов (в соответствии с предложенным алгоритмом);
- подбирать к предложенным словам синонимы; подбирать к предложенным словам антонимы;
- выявлять в речи слова, значение которых требует уточнения, определять значение слова по контексту;
- проводить разбор по составу слов с однозначно выделяемыми морфемами (в соответствии с предложенным алгоритмом); составлять схему состава слова; соотносить состав слова с представленной схемой; устанавливать принадлежность слова к

определённой части речи (в объёме изученного) по комплексу освоенных грамматических признаков;

— определять грамматические признаки имён существительных: склонение, род, число; падеж (с опорой на таблицу при необходимости); проводить разбор имени существительного как части речи (в соответствии с предложенным алгоритмом);

— определять грамматические признаки имён прилагательных: род (в единственном числе), число, падеж (с опорой на таблицу при необходимости); проводить разбор имени прилагательного как части речи (в соответствии с предложенным алгоритмом);

— устанавливать (находить) неопределённую форму глагола; определять грамматические признаки глаголов: спряжение, время, лицо (в настоящем и будущем времени) (с опорой на таблицу при необходимости), число, род (в прошедшем времени в единственном числе); изменять глаголы в настоящем и будущем времени по лицам и числам (спрягать) (с опорой на таблицу при необходимости); проводить разбор глагола как части речи (в соответствии с предложенным алгоритмом);

— определять грамматические признаки личного местоимения в начальной форме: лицо, число, род (у местоимений 3-го лица в единственном числе) (с опорой на таблицу при необходимости); использовать личные местоимения для устранения неоправданных повторов в тексте;

— различать предложение, словосочетание и слово;

— классифицировать предложения по цели высказывания и по эмоциональной окраске;

— различать распространённые и нераспространённые предложения;

— распознавать предложения с однородными членами; составлять предложения с однородными членами (с опорой на схему при необходимости); *использовать предложения с однородными членами в речи;*

— разграничивать простые распространённые и сложные предложения, состоящие из двух простых (сложносочинённые с союзами и, а, но и бессоюзные сложные предложения без называния терминов); составлять простые распространённые и сложные предложения, состоящие из двух простых (сложносочинённые с союзами и, а, но и бессоюзные сложные предложения без называния терминов) (с опорой на схемы);

— производить синтаксический разбор простого предложения (в соответствии с предложенным алгоритмом);

— находить место орфограммы в слове и между словами на изученные правила;

— применять изученные правила правописания, в том числе: непроверяемые гласные и согласные (перечень слов в орфографическом словаре учебника); безударные падежные окончания имён существительных (кроме существительных на -мя, -ий, -ие, -ия, на -ья типа гостья, на -ье типа ожерелье во множественном числе, а также кроме собственных имён существительных на -ов, -ин, -ий); безударные падежные окончания имён прилагательных; мягкий знак после шипящих на конце глаголов в форме 2-го лица единственного числа; наличие или отсутствие мягкого знака в глаголах на -ться и -тся; безударные личные окончания глаголов; знаки препинания в предложениях с однородными членами, соединёнными союзами и, а, но и без союзов (при необходимости с опорой на таблицы, алгоритмы работы с правилом);

— правильно списывать тексты объёмом не более 65-70 слов;

— писать под диктовку тексты объёмом не более 60-65 слов с учётом изученных правил правописания;

— *находить и исправлять орфографические и пунктуационные ошибки на изученные правила, описки;*

— осознавать ситуацию общения (с какой целью, с кем, где происходит общение); выбирать адекватные языковые средства в ситуации общения;

- строить устное диалогическое и монологическое высказывание (4–6 предложений), соблюдая орфоэпические нормы, правильную интонацию, нормы речевого взаимодействия;
- создавать небольшие устные и письменные тексты (3–5 предложений) для конкретной ситуации письменного общения (письма, поздравительные открытки, объявления и др.) (по образцу при необходимости);
- определять тему и основную мысль текста; самостоятельно озаглавливать текст с опорой на тему или основную мысль;
- корректировать порядок предложений и частей текста;
- с помощью учителя составлять план к заданным текстам;
- с опорой на план осуществлять подробный пересказ текста (устно и письменно);
- осуществлять выборочный пересказ текста (устно);
- писать (после предварительной подготовки) сочинения на заданные темы;
- объяснять своими словами значение изученных понятий; использовать изученные понятия;
- с помощью учителя уточнять значение слова с помощью справочных изданий, в том числе из числа верифицированных электронных ресурсов, включённых в федеральный перечень.

### ТЕМАТИЧЕСКОЕ ПЛАНИРОВАНИЕ

#### 1 класс

№ п/п	Название раздела, темы	Количество часов	ЭОР
1.	Развитие речи	3	Библиотека ЦОК РЭШ
2.	Слово и предложение	2	
3.	Фонетика	20	
4.	Письмо	140	
5.	Орфография и пунктуация (изучается параллельно с разделом «Письмо»)		
<b>Итого:</b>		<b>165</b>	

#### 1 дополнительный класс

№ п/п	Название раздела, темы	Количество часов	ЭОР
1	Повторение изученного в 1 классе	20	Библиотека ЦОК РЭШ
2	Общие сведения о языке	5	
3	Фонетика	20	
4	Графика	20	
5	Лексика и морфология	25	
6	Синтаксис	20	
7	Орфография и пунктуация	35	
8	Орфоэпия (изучается во всех разделах курса)		
9	Развитие речи	20	
<b>Итого:</b>		<b>165</b>	

#### 2 класс

№ п/п	Название раздела, темы	Количество часов	ЭОР
1	Общие сведения о языке	3	Библиотека ЦОК РЭШ
2	Фонетика	10	
3	Лексика	14	
4	Состав слова (морфемика)	22	
5	Морфология	23	
6	Синтаксис	12	
7	Орфография и пунктуация	53	
8	Орфоэпия (изучается во всех разделах курса)		
9	Развитие речи	33	
	<b>Итого:</b>	<b>170</b>	

### 3 класс

1 час добавлен из части, формируемой участниками образовательных отношений

№ п/п	Название раздела, темы	Количество часов	ЭОР
1	Общие сведения о языке	3	Библиотека ЦОК РЭШ
2	Фонетика и графика	5	
3	Лексика	9	
4	Состав слова (морфемика)	10	
5	Морфология	45	
6	Синтаксис	17	
7	Орфография и пунктуация	50	
8	Орфоэпия (изучается во всех разделах курса)		
9	Развитие речи	31	
	<b>Итого:</b>	<b>170</b>	

### 4 класс

1 час добавлен из части, формируемой участниками образовательных отношений

№ п/п	Название раздела, темы	Количество часов	ЭОР
1	Общие сведения о языке	1	Библиотека ЦОК РЭШ
2	Фонетика	6	
3	Лексика	9	
4	Состав слова (морфемика)	8	
5	Морфология	45	
6	Синтаксис	19	
7	Орфография и пунктуация	51	
8	Орфоэпия (изучается во всех разделах курса)		
9	Развитие речи	31	
	<b>Итого:</b>	<b>170</b>	

## ЛИТЕРАТУРНОЕ ЧТЕНИЕ

Рабочая программа учебного предмета "Литературное чтение" (предметная область

"Русский язык и литературное чтение") на уровне начального общего образования обучающихся с ЗПР составлена на основе требований к результатам освоения АООП НОО, установленными ФГОС НОО обучающихся с ОВЗ, программы воспитания.

Как и русский язык, литературное чтение предстает в качестве одного из ведущих предметов, обеспечивающих наряду с достижением предметных результатов, становление базового умения, необходимого для успешного изучения других предметов и дальнейшего обучения, читательской грамотности и закладывает основы интеллектуального, речевого, эмоционального, духовно-нравственного развития обучающихся с ЗПР.

Учебный предмет "Литературное чтение" является одним из основных предметов в системе подготовки обучающегося с ЗПР. Овладение читательской компетенцией, умение излагать свои мысли необходимо для полноценной социализации обучающегося с ЗПР. В процессе освоения курса у обучающихся повышается уровень коммуникативной культуры: формируются умения составлять диалоги, высказывать собственное мнение, строить монолог в соответствии с речевой задачей, работать с различными видами текстов, самостоятельно пользоваться справочным аппаратом учебника, находить информацию в словарях, справочниках. Позитивное отношение к книгам и чтению способствует формированию общей культуры.

Приобретенные обучающимися с ЗПР знания, полученный опыт решения учебных задач, а также сформированность предметных и универсальных действий в процессе изучения предмета "Литературное чтение" станут фундаментом обучения в основном звене школы, а также будут востребованы в жизни.

## **СОДЕРЖАНИЕ ОБУЧЕНИЯ.**

### **Виды речевой и читательской деятельности.**

Аудирование (слушание). Восприятие на слух звучащей речи (высказывание собеседника, чтение различных текстов). Адекватное понимание содержания звучащей речи, умение отвечать на вопросы по содержанию услышанного произведения, определение последовательности событий, осознание цели речевого высказывания, умение задавать вопрос по услышанному учебному, научно-познавательному и художественному произведению.

### **Чтение.**

Чтение вслух. Постепенный переход от слогового к плавному осмысленному правильному чтению целыми словами вслух (скорость чтения в соответствии с индивидуальным темпом чтения), постепенное увеличение скорости чтения, позволяющей осознать текст. Соблюдение орфоэпических и интонационных норм чтения. Чтение предложений с интонационным выделением знаков препинания.

Чтение про себя. Осознание смысла произведения при чтении про себя (доступных по объему и жанру произведений). Умение находить в тексте необходимую информацию.

Работа с разными видами текста. Общее представление о разных видах текста: художественный, учебный, научно-популярный, их сравнение. Определение целей создания этих видов текста. Особенности фольклорного текста.

Практическое освоение умения отличать текст от набора предложений. Прогнозирование содержания книги по ее названию и оформлению.

Самостоятельное деление текста на смысловые части, их озаглавливание. Умение работать с разными видами информации.

Участие в коллективном обсуждении: умение отвечать на вопросы, выступать по теме, слушать выступления других обучающихся, дополнять ответы по ходу беседы, используя текст. Привлечение справочных и иллюстративно-изобразительных материалов.

Библиографическая культура. Книга как особый вид искусства. Книга как источник необходимых знаний. Книга учебная, художественная, справочная. Элементы книги: содержание или оглавление, титульный лист, аннотация, иллюстрации. Виды информации в книге: научная, художественная (с опорой на внешние показатели книги, ее справочно-



иллюстративный материал).

Типы книг (изданий): книга-произведение, книга-сборник, собрание сочинений, периодическая печать, справочные издания (справочники, словари, энциклопедии).

Выбор книг на основе рекомендованного списка, картотеки, открытого доступа к детским книгам в библиотеке. Алфавитный каталог. Самостоятельное пользование соответствующими возрасту словарями и справочной литературой.

Работа с текстом художественного произведения. Понимание заглавия произведения, его адекватное соотношение с содержанием. Определение особенностей художественного текста: своеобразие выразительных средств языка (с помощью учителя). Осознание того, что фольклор есть выражение общечеловеческих нравственных правил и отношений.

Понимание нравственного содержания прочитанного, осознание мотивации поведения героев, анализ поступков героев с точки зрения норм морали. Осознание понятия "Родина", представления о проявлении любви к Родине в литературе разных народов (на примере народов России). Схожесть тем, идей, героев в фольклоре разных народов. Самостоятельное воспроизведение текста с использованием выразительных средств языка: последовательное воспроизведение эпизода с использованием специфической для данного произведения лексики (по вопросам учителя), рассказ по иллюстрациям, пересказ.

Характеристика героя произведения. Нахождение в тексте слов и выражений, характеризующих героя и событие. Анализ (с помощью учителя), мотивы поступка персонажа. Сопоставление поступков героев по аналогии или по контрасту. Выявление авторского отношения к герою на основе анализа текста, авторских помет, имен героев.

Характеристика героя произведения. Портрет, характер героя, выраженные через поступки и речь.

Освоение разных видов пересказа художественного текста: подробный, выборочный и краткий (передача основных мыслей).

Подробный пересказ текста: определение главной мысли фрагмента, выделение опорных или ключевых слов, озаглавливание, подробный пересказ эпизода; деление текста на части, озаглавливание каждой части и всего текста, составление плана в виде назывных предложений из текста, в виде вопросов, в виде самостоятельно сформулированного высказывания.

Самостоятельный выборочный пересказ по заданному фрагменту: характеристика героя произведения (отбор слов, выражений в тексте, позволяющих составить рассказ о герое), описание места действия (выбор слов, выражений в тексте, позволяющих составить данное описание на основе текста).

Работа с учебными, научно-популярными и другими текстами. Понимание заглавия произведения; адекватное соотношение с его содержанием. Определение особенностей учебного и научно-популярного текстов (передача информации). Деление текста на части. Определение микротем. Ключевые или опорные слова. Воспроизведение текста с опорой на ключевые слова, модель, схему. Подробный пересказ текста. Краткий пересказ текста (выделение главного в содержании текста).

### **Говорение (культура речевого общения).**

Осознание диалога как вида речи. Особенности диалогического общения: понимать вопросы, отвечать на них и самостоятельно задавать вопросы по тексту; выслушивать, не перебивая, собеседника и в вежливой форме высказывать свою точку зрения по обсуждаемому произведению (учебному, научно-познавательному, художественному тексту). Использование норм речевого этикета в условиях внеучебного общения.

Работа со словом (распознавание прямого и переносного значения слов, их многозначности), пополнение активного словарного запаса.

Монолог как форма речевого высказывания. Монологическое речевое высказывание небольшого объема с опорой на авторский текст, по предложенной теме

или в виде (форме) ответа на вопрос. Отражение основной мысли текста в высказывании. Передача содержания прочитанного или прослушанного с учетом специфики учебного и художественного текста. Передача впечатлений (из повседневной жизни, от художественного произведения, произведения изобразительного искусства) в рассказе (описание, рассуждение, повествование). Построение плана собственного высказывания. Отбор и использование выразительных средств языка (синонимы, антонимы, сравнение) с учетом особенностей монологического высказывания.

#### **Письмо (культура письменной речи).**

Нормы письменной речи: соответствие содержания заголовку (отражение темы, места действия, характеров героев), использование выразительных средств языка (сравнение) в мини-сочинениях, рассказ на заданную тему.

#### **Круг детского чтения.**

Произведения устного народного творчества разных народов России. Произведения классиков отечественной литературы XIX - XX вв., классиков детской литературы, произведения современной отечественной (с учетом многонационального характера России) и зарубежной литературы, доступные для восприятия обучающихся с ЗПР.

Представленность разных видов книг: историческая, приключенческая, фантастическая, научно-популярная, справочно-энциклопедическая литература; детские периодические издания (по выбору).

Основные темы детского чтения: фольклор разных народов, произведения о Родине, природе, детях, братьях наших меньших, труде, добре и зле, хороших и плохих поступках, юмористические произведения.

#### **Литературоведческая пропедевтика (практическое освоение).**

Нахождение в тексте, определение значения в художественной речи (с помощью учителя) средств выразительности: синонимов, антонимов, сравнений.

Ориентировка в литературных понятиях: художественное произведение, автор (рассказчик), сюжет, тема; герой произведения: его портрет, речь, поступки, мысли; отношение автора к герою.

Прозаическая и стихотворная речь: узнавание, различение, выделение особенностей стихотворного произведения (ритм, рифма).

Фольклор и авторские художественные произведения (различение).

Жанровое разнообразие произведений. Малые фольклорные формы (колыбельные песни, потешки, пословицы и поговорки, загадки) - узнавание, различение, определение основного смысла.

Сказки (о животных, бытовые, волшебные). Художественные особенности сказок: лексика, построение (композиция). Литературная (авторская) сказка.

Рассказ, стихотворение, басня - общее представление о жанре, особенностях построения и выразительных средствах.

#### **Творческая деятельность обучающихся (на основе литературных произведений).**

Интерпретация текста литературного произведения в творческой деятельности обучающихся: чтение по ролям, инсценирование, драматизация; устное словесное рисование, знакомство с различными способами работы с деформированным текстом и использование их (установление причинно-следственных связей, последовательности событий: соблюдение этапности в выполнении действий); изложение с элементами сочинения, создание собственного текста на основе художественного произведения (текст по аналогии), репродукций картин художников, по серии иллюстраций к произведению или на основе личного опыта.

### **ПЛАНИРУЕМЫЕ РЕЗУЛЬТАТЫ ОСВОЕНИЯ УЧЕБНОГО ПРЕДМЕТА.**

## **ЛИЧНОСТНЫЕ РЕЗУЛЬТАТЫ**

Личностные результаты освоения программы по литературному чтению достигаются в процессе единства учебной и воспитательной деятельности, обеспечивающей позитивную динамику развития личности обучающегося, ориентированную на процессы самопознания, саморазвития и самовоспитания. Личностные результаты освоения программы по литературному чтению отражают освоение обучающимися социально значимых норм и отношений, развитие позитивного отношения обучающихся к общественным, традиционным, социокультурным и духовно-нравственным ценностям, приобретение опыта применения сформированных представлений и отношений на практике.

В результате изучения литературного чтения на уровне начального общего образования у обучающегося с ЗПР будут сформированы следующие личностные результаты:

### **Гражданско-патриотическое воспитание:**

становление ценностного отношения к своей Родине, малой родине, проявление интереса к изучению родного языка, истории и культуре Российской Федерации, понимание естественной связи прошлого и настоящего в культуре общества; осознание своей этнокультурной и российской гражданской идентичности, сопричастности к прошлому, настоящему и будущему своей страны и родного края, проявление уважения к традициям и культуре своего и других народов в процессе восприятия и анализа произведений выдающихся представителей русской литературы и творчества народов России;

первоначальные представления о человеке как члене общества, о правах и ответственности, уважении и достоинстве человека, о нравственно-этических нормах поведения и правилах межличностных отношений.

### **Духовно-нравственное воспитание:**

освоение опыта человеческих взаимоотношений, проявление сопереживания, уважения, любви, доброжелательности и других моральных качеств к родным и другим людям, независимо от их национальности, социального статуса, вероисповедания; осознание этических понятий, оценка поведения и поступков персонажей художественных произведений в ситуации нравственного выбора; выражение своего видения мира, индивидуальной позиции посредством накопления и систематизации литературных впечатлений, разнообразных по эмоциональной окраске; неприятие любых форм поведения, направленных на причинение физического и морального вреда другим людям.

### **Эстетическое воспитание:**

проявление уважительного отношения и интереса к художественной культуре, к различным видам искусства, восприимчивость к традициям и творчеству своего и других народов, готовность выражать своё отношение в разных видах художественной деятельности; приобретение эстетического опыта слушания, чтения и эмоционально-эстетической оценки произведений фольклора и художественной литературы; понимание образного языка художественных произведений, выразительных средств, создающих художественный образ.

### **Трудовое воспитание:**

осознание ценности труда в жизни человека и общества, ответственное потребление и бережное отношение к результатам труда, навыки участия в различных видах трудовой деятельности, интерес к различным профессиям.

### **Экологическое воспитание:**

бережное отношение к природе, осознание проблем взаимоотношений человека и животных, отражённых в литературных произведениях; неприятие действий, приносящих вред окружающей среде.

### **Ценности научного познания:**

ориентация в деятельности на первоначальные представления о научной картине мира, понимание важности слова как средства создания словесно-художественного образа, способа выражения мыслей, чувств, идей автора; овладение смысловым чтением для решения различного уровня учебных и жизненных задач; потребность в самостоятельной читательской деятельности, саморазвитии средствами литературы, развитие познавательного интереса, активности, инициативности, любознательности и самостоятельности в познании произведений фольклора и художественной литературы, творчества писателей.

### **МЕТАПРЕДМЕТНЫЕ РЕЗУЛЬТАТЫ**

В результате изучения литературного чтения на уровне начального общего образования у обучающегося с ЗПР будут сформированы познавательные универсальные учебные действия, коммуникативные универсальные учебные действия, регулятивные универсальные учебные действия, совместная деятельность.

#### **Познавательные универсальные учебные действия**

##### ***Базовые логические действия:***

сравнивать произведения по теме, главной мысли, жанру, соотносить произведение и его автора, устанавливать после совместного анализа основания для сравнения произведений, устанавливать аналогии;

объединять произведения по жанру, авторской принадлежности;

определять с помощью учителя существенный признак для классификации, классифицировать произведения по темам, жанрам;

находить после совместного анализа закономерности и противоречия при анализе сюжета (композиции), восстанавливать нарушенную последовательность событий (сюжета), составлять аннотацию, отзыв по предложенному алгоритму;

выявлять недостаток информации для решения учебной (практической) задачи на основе предложенного алгоритма;

устанавливать причинно-следственные связи в сюжете фольклорного и художественного текста, при составлении плана, пересказе текста, характеристике поступков героев.

##### ***Базовые исследовательские действия:***

определять разрыв между реальным и желательным состоянием объекта (ситуации) на основе предложенных учителем вопросов;

формулировать с помощью учителя цель, планировать изменения объекта, ситуации; сравнивать несколько вариантов решения задачи, выбирать наиболее подходящий (на основе предложенных критериев);

формулировать с помощью учителя выводы и подкреплять их доказательствами на основе результатов проведённого наблюдения (опыта, классификации, сравнения, исследования);

прогнозировать возможное развитие процессов, событий и их последствия в аналогичных или сходных ситуациях.

##### ***Работа с информацией:***

выбирать источник получения информации;

находить в предложенном источнике информацию, представленную в явном виде, согласно заданному алгоритму;

распознавать достоверную и недостоверную информацию самостоятельно или на основании предложенного учителем способа её проверки;

соблюдать с помощью взрослых (учителей, родителей (законных представителей) правила информационной безопасности при поиске информации в информационно-коммуникационной сети «Интернет»;

анализировать и создавать текстовую, видео, графическую, звуковую информацию в соответствии с учебной задачей;

самостоятельно создавать схемы, таблицы для представления информации.

## **Коммуникативные универсальные учебные действия**

### **Общение:**

воспринимать и формулировать суждения, выражать эмоции в соответствии с целями и условиями общения в знакомой среде;

проявлять уважительное отношение к собеседнику, соблюдать правила ведения диалога и дискуссии; признавать возможность существования разных точек зрения;

корректно и аргументированно высказывать своё мнение; строить речевое высказывание в соответствии с поставленной задачей;

создавать устные и письменные тексты (описание, рассуждение, повествование); готовить с помощью взрослого небольшие публичные выступления; подбирать иллюстративный материал (рисунки, фото, плакаты) к тексту выступления.

### **Регулятивные универсальные учебные действия**

К концу обучения на уровне начального общего образования у обучающегося с ЗПР формируются регулятивные универсальные учебные действия.

### **Самоорганизация:**

планировать действия по решению учебной задачи для получения результата;

выстраивать последовательность выбранных действий, придерживаться последовательности действий в соответствии с целью.

### **Самоконтроль:**

устанавливать после совместного анализа причины успеха (неудач) учебной деятельности;

корректировать свои учебные действия для преодоления ошибок.

### **Совместная деятельность:**

с помощью учителя формулировать краткосрочные и долгосрочные цели (индивидуальные с учётом участия в коллективных задачах) в стандартной (типовой) ситуации на основе предложенного формата планирования, распределения промежуточных шагов и сроков;

принимать цель совместной деятельности, коллективно строить действия по её достижению: распределять роли, договариваться, обсуждать процесс и результат совместной работы;

проявлять готовность руководить, выполнять поручения, подчиняться;

ответственно выполнять свою часть работы;

оценивать после совместного анализа свой вклад в общий результат;

выполнять совместные проектные задания с опорой на предложенные образцы;

планировать действия по решению учебной задачи для получения результата;

выстраивать последовательность выбранных действий.

## **ПРЕДМЕТНЫЕ РЕЗУЛЬТАТЫ**

понимание литературы как явления национальной и мировой культуры, средства сохранения и передачи нравственных ценностей и традиций;

осознание значимости чтения для личного развития; формирование представлений о мире, российской истории и культуре, первоначальных этических представлений, понятий о добре и зле, нравственности; успешности обучения по всем учебным предметам;

осознанное, правильное, плавное чтение вслух целыми словами с использованием некоторых средств устной выразительности речи;

понимание роли чтения, использование разных видов чтения;

формирование умения осознанно воспринимать и оценивать содержание текстов, участие в обсуждении прочитанных произведений, умение высказывать отношение к поступкам героев, оценивать поступки героев и мотивы поступков с учетом принятых в обществе норм и правил;

достижение необходимого для продолжения образования уровня читательской компетентности, общего речевого развития, то есть овладение техникой чтения вслух и

про себя, элементарными приемами интерпретации, анализа и преобразования художественных, научно-популярных и учебных текстов;  
формирование потребности в систематическом чтении;  
выбор с помощью взрослого интересующей литературы.

## **1 КЛАСС**

Предметные результаты учебного предмета «Литературное чтение», реализуемого в период обучения грамоте в **1 классе**, представлено в программе по русскому языку.

### **1 ДОПОЛНИТЕЛЬНЫЙ КЛАСС**

К концу обучения в **1 дополнительном классе** обучающийся научится:

— понимать ценность чтения для решения учебных задач и применения в различных жизненных ситуациях: *отвечать на вопрос о важности чтения для личного развития*, находить в художественных произведениях отражение нравственных ценностей, традиций, быта разных народов под руководством учителя;

— владеть техникой слогового плавного чтения с переходом на чтение целыми словами, читать осознанно вслух целыми словами без пропусков и перестановок букв и слогов доступные для восприятия и небольшие по объёму произведения в темпе не менее 30 слов в минуту (без отметочного оценивания);

— читать наизусть с соблюдением орфоэпических и пунктуационных норм не менее 2 стихотворений на выбор о Родине, о детях, о семье, о родной природе в разные времена года;

— различать прозаическую (нестихотворную) и стихотворную речь; различать и называть отдельные жанры фольклора (устного народного творчества) и художественной литературы (загадки, пословицы, потешки, сказки (фольклорные и литературные), рассказы, стихотворения);

— понимать содержание прослушанного (прочитанного) произведения: понимать заголовок произведения, и уметь соотносить с его содержанием, отвечать на вопросы по фактическому содержанию произведения; владеть элементарными умениями анализа текста прослушанного (прочитанного) произведения под руководством учителя: определять последовательность событий в произведении, характеризовать поступки (положительные или отрицательные) героя, объяснять значение незнакомого слова с использованием словаря (из словаря учебника);

— участвовать в обсуждении прослушанного (прочитанного) произведения: отвечать на вопросы о впечатлении от произведения, использовать в беседе изученные литературные понятия (автор, герой, тема, заголовок, содержание произведения), подтверждать свой ответ примерами из текста;

— пересказывать (устно) содержание произведения с соблюдением последовательности событий, с опорой на предложенные ключевые слова, вопросы, рисунки, предложенный план; *читать по ролям с соблюдением норм произношения, расстановки ударения*;

— составлять высказывания по содержанию произведения (не менее 2 предложений) по заданному алгоритму под руководством учителя;

— ориентироваться в книге (учебнике) по обложке, оглавлению, иллюстрациям; выбирать книги для самостоятельного чтения по совету взрослого и с учётом рекомендованного учителем списка, рассказывать о прочитанной книге по предложенному алгоритму;

— формировать потребность в систематическом чтении.

## **2 КЛАСС**

К концу обучения во **2 классе** обучающийся научится:

— объяснять важность чтения для решения учебных задач и применения в различных жизненных ситуациях: переходить от чтения вслух к чтению про себя в соответствии с учебной задачей, обращаться к разным видам чтения (изучающее,

ознакомительное, поисковое выборочное), находить в фольклоре и литературных произведениях отражение нравственных ценностей, традиций, быта, культуры разных народов, ориентироваться в нравственно-этических понятиях в контексте изученных произведений с направляющей помощью учителя;

— читать вслух целыми словами (допускается послоговое чтение слов сложной слоговой структуры) без пропусков и перестановок букв и слогов доступные по восприятию и небольшие по объёму прозаические и стихотворные произведения в темпе не менее 35-40 слов в минуту (без отметочного оценивания);

— читать наизусть с соблюдением орфоэпических и пунктуационных норм не менее 3 стихотворений о Родине, о детях, о семье, о родной природе в разные времена года; различать прозаическую и стихотворную речь: называть особенности стихотворного произведения (ритм, рифма);

— понимать содержание, смысл прослушанного (прочитанного) произведения: отвечать на вопросы по фактическому содержанию произведения; различать и называть отдельные жанры фольклора (считалки, загадки, пословицы, потешки, небылицы, народные песни, скороговорки, сказки о животных, бытовые и волшебные) и художественной литературы (литературные сказки, рассказы, стихотворения, басни);

— владеть элементарными умениями анализа и интерпретации текста: определять тему и главную мысль, воспроизводить последовательность событий тексте произведения, составлять план текста после совместного анализа (вопросный, номинативный);

— описывать характер героя по образцу, находить в тексте средства изображения (портрет) героя и выражения его чувств, оценивать поступки героев произведения, устанавливать взаимосвязь между характером героя и его поступками, сравнивать героев одного произведения по предложенным критериям и образцу, характеризовать отношение автора к героям, его поступкам; объяснять значение незнакомого слова с опорой на контекст и с использованием словаря с направляющей помощью учителя;

— находить в тексте примеры использования слов в прямом и переносном значении под руководством учителя; *осознанно применять для анализа текста изученные понятия (автор, литературный герой, тема, идея, заголовок, содержание произведения, сравнение, эпитет);*

— участвовать в обсуждении прослушанного (прочитанного) произведения: *понимать жанровую принадлежность произведения, формулировать устно простые выводы, подтверждать свой ответ примерами из текста;* пересказывать (устно) содержание произведения подробно, выборочно, *от лица героя, от третьего лица;* читать по ролям с соблюдением норм произношения, расстановки ударения, *инсценировать небольшие эпизоды из произведения;*

— составлять высказывания на заданную тему по содержанию произведения (не менее 3 предложений);

— ориентироваться в книге и (или) учебнике по обложке, оглавлению, иллюстрациям, условным обозначениям;

— выбирать книги для самостоятельного чтения с учётом рекомендательного списка, рассказывать о прочитанной книге;

— использовать справочную литературу для получения дополнительной информации в соответствии с учебной задачей под руководством учителя.

### **3 КЛАСС**

К концу обучения в **3 классе** обучающийся научится:

— с помощью учителя отвечать на вопрос о культурной значимости устного народного творчества и художественной литературы, находить в фольклоре и литературных произведениях отражение нравственных ценностей, традиций, быта, культуры разных народов, ориентироваться в нравственно-этических понятиях в

контексте изученных произведений;

— читать вслух и про себя в соответствии с учебной задачей, использовать разные виды чтения (изучающее, ознакомительное, поисковое выборочное, *просмотровое выборочное*);

— читать вслух целыми словами (проводится дополнительная работа со словами сложной слоговой структуры) без пропусков и перестановок букв и слогов доступные по восприятию и небольшие по объёму прозаические и стихотворные произведения в темпе не менее 60 слов в минуту (без отсчётного оценивания); читать наизусть не менее 4 стихотворений в соответствии с изученной тематикой произведений;

— различать художественные произведения и познавательные тексты; различать прозаическую и стихотворную речь:

— называть особенности стихотворного произведения (ритм, рифма, строфа), отличать лирическое произведение от эпического после совместного анализа;

— понимать жанровую принадлежность, содержание, смысл прослушанного (прочитанного) произведения: отвечать и *формулировать* вопросы к учебным и художественным текстам;

— различать и называть отдельные жанры фольклора (считалки, загадки, пословицы, потешки, небылицы, народные песни, скороговорки, сказки о животных, бытовые и волшебные) и художественной литературы (литературные сказки, рассказы, стихотворения, басни), приводить примеры произведений фольклора разных народов России;

— владеть элементарными умениями анализа и интерпретации текста: формулировать тему и главную мысль, определять последовательность событий в тексте произведения, выявлять связь событий, эпизодов текста; составлять план текста (вопросный, номинативный, *цитатный*);

— характеризовать героев, описывать характер героя, давать оценку поступкам героев, составлять портретные характеристики персонажей под контролем учителя;

— выявлять взаимосвязь между поступками, мыслями, чувствами героев, сравнивать героев одного произведения и сопоставлять их поступки после совместного анализа по предложенным критериям (по аналогии или по контрасту);

— отличать автора произведения от героя и рассказчика, характеризовать с помощью учителя отношение автора к героям, поступкам, описанной картине, находить в тексте средства изображения героев (портрет), описание пейзажа и интерьера;

— объяснять значение незнакомого слова с опорой на контекст и с использованием словаря; находить после совместного анализа в тексте примеры использования слов в прямом и переносном значении, средств художественной выразительности (сравнение, эпитет, олицетворение);

— уметь применять изученные понятия с опорой на визуализацию термина (автор, мораль басни, литературный герой, персонаж, характер, тема, идея, заголовок, содержание произведения, эпизод, смысловые части, композиция, сравнение, эпитет, олицетворение);

— участвовать в обсуждении прослушанного (прочитанного) произведения: строить монологическое и диалогическое высказывание с соблюдением орфоэпических и пунктуационных норм, устно *и письменно* формулировать простые выводы, подтверждать свой ответ примерами из текста;

— использовать в беседе изученные литературные понятия;

— пересказывать произведение (устно) подробно с опорой на план, выборочно, сжато (кратко), от лица героя, с изменением лица рассказчика, от третьего лица;

— при анализе и интерпретации текста использовать разные типы речи (повествование, описание, рассуждение) с учётом специфики учебного и художественного текстов; читать по ролям с соблюдением норм произношения, *инсценировать небольшие эпизоды из произведения*;



- составлять устные и письменные высказывания на основе прочитанного (прослушанного) текста на заданную тему по содержанию произведения (не менее 5-6 предложений устно, 3-4 письменно);
- *составлять краткий отзыв о прочитанном произведении по заданному алгоритму;*
- придумывать продолжение прочитанного произведения; использовать в соответствии с учебной задачей аппарат издания: обложку, оглавление, аннотацию, иллюстрации, предисловие, приложения, сноски, примечания;
- выбирать книги для самостоятельного чтения с учётом рекомендательного списка, используя картотеки, рассказывать о прочитанной книге;
- использовать справочные издания, в том числе верифицированные электронные образовательные и информационные ресурсы, включённые в федеральный перечень.

#### **4 КЛАСС**

К концу обучения в 4 классе обучающийся научится:

- с помощью учителя отвечать на вопрос о значимости художественной литературы и фольклора для всестороннего развития личности человека, находить в произведениях отражение нравственных ценностей, фактов бытовой и духовной культуры народов России и мира, ориентироваться в нравственно-этических понятиях в контексте изученных произведений;
- демонстрировать интерес и положительную мотивацию к систематическому чтению и слушанию художественной литературы и произведений устного народного творчества: формировать собственный круг чтения; читать вслух и про себя в соответствии с учебной задачей, использовать разные виды чтения (изучающее, ознакомительное, поисковое выборочное, просмотровое выборочное);
- читать вслух целыми словами без пропусков и перестановок букв и слогов доступные по восприятию и небольшие по объёму прозаические и стихотворные произведения в темпе не менее 70 - 80 слов в минуту (без отметочного оценивания);
- читать наизусть не менее 5 стихотворений в соответствии с изученной тематикой произведений;
- различать художественные произведения и познавательные тексты; различать прозаическую и стихотворную речь;
- называть особенности стихотворного произведения (ритм, рифма, строфа), отличать лирическое произведение от эпического;
- понимать жанровую принадлежность, содержание, смысл прослушанного (прочитанного) произведения: отвечать и формулировать вопросы с помощью учителя (в том числе проблемные) к познавательным, учебным и художественным текстам;
- различать и называть отдельные жанры фольклора (считалки, загадки, пословицы, потешки, небылицы, народные песни, скороговорки, сказки о животных, бытовые и волшебные), приводить примеры произведений фольклора разных народов России;
- соотносить читаемый текст с жанром художественной литературы (литературные сказки, рассказы, стихотворения, басни), приводить примеры разных жанров литературы России *и стран мира*;
- владеть элементарными умениями анализа и интерпретации текста: определять тему и главную мысль, последовательность событий в тексте произведения, выявлять связь событий, эпизодов текста;
- характеризовать героев, давать оценку их поступкам, составлять портретные характеристики персонажей под контролем учителя, выявлять взаимосвязь между поступками и мыслями, чувствами героев, сравнивать героев одного произведения по самостоятельно выбранному критерию (по аналогии или по контрасту), характеризовать собственное отношение к героям, поступкам;

- находить в тексте средства изображения героев (портрет) и выражения их чувств, описание пейзажа и интерьера, устанавливать причинно-следственные связи событий, явлений, поступков героев;
- объяснять значение незнакомого слова с опорой на контекст и с использованием словаря;
- находить в тексте примеры использования слов в прямом и переносном значении, средства художественной выразительности (сравнение, эпитет, олицетворение, метафора);
- уметь применять изученные понятия (автор, мораль басни, литературный герой, персонаж, характер, тема, идея, заголовок, содержание произведения, эпизод, смысловые части, композиция, сравнение, эпитет, олицетворение, метафора, лирика, эпос, образ);
- участвовать в обсуждении прослушанного (прочитанного) произведения: строить монологическое и диалогическое высказывание с соблюдением норм русского литературного языка (норм произношения, словоупотребления, грамматики);
- устно и письменно формулировать простые выводы на основе прослушанного (прочитанного) текста, подтверждать свой ответ примерами из текста;
- составлять план текста (вопросный, номинативный, цитатный), пересказывать (устно) подробно, выборочно, сжато (кратко), от лица героя, с изменением лица рассказчика, от третьего лица;
- читать по ролям с соблюдением норм произношения, расстановки ударения, инсценировать небольшие эпизоды из произведения;
- составлять устные и письменные высказывания на заданную тему по содержанию произведения (не менее 6 - 7 предложений устно, 4 - 5 письменно), *писать сочинения на заданную тему используя разные типы речи (повествование, описание, рассуждение)*;
- *корректировать собственный текст с учётом правильности, выразительности письменной речи*;
- составлять краткий отзыв о прочитанном произведении по заданному алгоритму;
- *сочинять по аналогии с прочитанным*, составлять рассказ по иллюстрациям, от имени одного из героев, придумывать продолжение прочитанного произведения (не менее 7 - 9 предложений);
- использовать в соответствии с учебной задачей аппарат издания (обложка, оглавление, аннотация, иллюстрация, предисловие, приложение, сноски, примечания);
- выбирать книги для самостоятельного чтения с учётом рекомендательного списка, используя картотеки, рассказывать о прочитанной книге;
- использовать справочную литературу, электронные образовательные и информационные ресурсы информационно-коммуникационной сети «Интернет» (в условиях контролируемого входа), для получения дополнительной информации в соответствии с учебной задачей.

## ТЕМАТИЧЕСКОЕ ПЛАНИРОВАНИЕ

### 1 класс

№ п/п	Название раздела, темы	Количество часов	ЭОР
1.	Развитие речи	5	
2.	Слово и предложение	3	Библиотека ЦОК РЭШ
3.	Фонетика	12	
4.	Графика (изучается параллельно с		

	разделом «Чтение»)		
5.	Чтение	112	
	<b>Итого:</b>	<b>132</b>	

### 1 дополнительный класс

№ п/п	Название раздела, темы	Количество часов	ЭОР
1	Повторение пройденного в 1 классе.	16	Библиотека ЦОК РЭШ
2	Сказка народная (фольклорная) и литературная (авторская)	30	
3	Произведения о детях и для детей	25	
4	Произведения о родной природе	13	
5	Устное народное творчество — малые фольклорные жанры	6	
6	Произведения о братьях наших меньших	25	
7	Произведения о маме	8	
8	Фольклорные и авторские произведения о чудесах и фантазии	8	
9	Библиографическая культура (работа с детской книгой)	1	
	<b>Итого:</b>	<b>132</b>	

### 2 класс

№ п/п	Название раздела, темы	Количество часов	ЭОР
1	О нашей Родине	6	Библиотека ЦОК РЭШ
2	Фольклор (устное народное творчество)	16	
3	Звуки и краски родной природы в разные времена года (осень)	8	
4	О детях и дружбе	12	
5	Мир сказок	12	
6	Звуки и краски родной природы в разные времена года (зима)	12	
7	О братьях наших меньших	18	
8	Звуки и краски родной природы в разные времена года (весна, лето)	18	
9	О наших близких, о семье	13	
10	Зарубежная литература	11	
11	Библиографическая культура (работа с детской книгой и справочной литературой)	2	
	Резерв	8	
	<b>Итого</b>	<b>136</b>	

### 3 класс

№ п/п	Название раздела, темы	Количество часов	ЭОР
1	О Родине и её истории	6	Библиотека ЦОК
2	Фольклор (устное народное творчество)	16	

3	Творчество А. С. Пушкина	9	РЭШ
4	Творчество И. А. Крылова	4	
5	Картины природы в произведениях поэтов и писателей XIX века	8	
6	Творчество Л. Н. Толстого	10	
7	Литературная сказка	9	
8	Картины природы в произведениях поэтов и писателей XX века	10	
9	Произведения о взаимоотношениях человека и животных	16	
10	Произведения о детях	18	
11	Юмористические произведения	6	
12	Зарубежная литература	10	
13	Библиографическая культура (работа с детской книгой и справочной литературой)	4	
	Резерв	10	
<b>Итого:</b>		<b>136</b>	

#### 4 класс

№ п/п	Название раздела, темы	Количество часов	ЭОР
1	О Родине, героические страницы истории	12	Библиотека ЦОК РЭШ
2	Фольклор (устное народное творчество)	11	
3	Творчество А. С. Пушкина	12	
4	Творчество И. А. Крылова	4	
5	Творчество М. Ю. Лермонтова	4	
6	Литературная сказка	9	
7	Картины природы в творчестве поэтов и писателей XIX века	7	
8	Творчество Л.Н. Толстого	7	
9	Картины природы в творчестве поэтов и писателей XX века	6	
10	Произведения о животных и родной природе	12	
11	Произведения о детях	13	
12	Пьеса	5	
	Юмористические произведения	6	
13	Зарубежная литература	8	
14	Библиографическая культура (работа с детской книгой и справочной литературой)	7	
	Резерв	13	
<b>Итого:</b>		<b>136</b>	

### Предметная область «Иностранный язык»

#### ИНОСТРАННЫЙ ЯЗЫК

##### Английский язык

Рабочая программа по английскому языку на уровне начального общего образования опирается на требования к результатам освоения Федеральной адаптированной образовательной программы начального общего образования для обучающихся с ограниченными возможностями здоровья в части Федеральной

адаптированной образовательной программы начального общего образования для обучающихся с ЗПР и конкретизирует требования федерального государственного образовательного стандарта начального общего образования обучающихся с ограниченными возможностями здоровья, предъявляемых в части предметного обучения учебному предмету «Иностранный (английский) язык» обучающихся с задержкой психического развития, а также программой воспитания с учётом концепции или историко-культурного стандарта.

## СОДЕРЖАНИЕ УЧЕБНОГО ПРЕДМЕТА

### 3 КЛАСС

#### Тематическое содержание речи

*Мир моего «я».* Приветствие. Знакомство. Моя семья. Мой день рождения. Моя любимая еда.

*Мир моих увлечений.* Любимый цвет. Любимая игрушка. Мой питомец. Выходной день.

*Мир вокруг меня.* Моя комната (квартира, дом). Моя школа. Мои друзья. Моя малая родина (город, село). Животные (в ближайшем окружении).

*Родная страна и страны изучаемого языка.* Россия и страна/страны изучаемого языка. Их столицы, достопримечательности и интересные факты (простые случаи). Популярные произведения детского фольклора. Популярные Литературные персонажи детских книг. Широко известные Праздники родной страны и страны/стран изучаемого языка.

#### Коммуникативные умения

##### *Говорение*

Коммуникативные умения *диалогической речи*:

Практическое овладение диалогической формой речи

Ведение с использованием клишированных фраз с опорой на речевые ситуации, ключевые слова и/или иллюстрации с соблюдением норм речевого этикета, принятых в стране/странах изучаемого языка:

диалога этикетного характера: приветствие, начало и завершение разговора, знакомство с собеседником; поздравление с праздником; выражение благодарности за поздравление; извинение; 2-3 реплики с каждой стороны

диалога — побуждения к действию: приглашение собеседника к совместной деятельности, вежливое согласие/не согласие на предложение собеседника (простые частотные случаи);

диалога-расспроса: запрашивание интересующей информации с использованием языковой модели или образца; сообщение фактической информации, ответы на вопросы собеседника. 2-3 реплики с каждой стороны

Коммуникативные умения *монологической речи*:

Коллективное создание под руководством педагогического работника с опорой на ключевые слова, вопросы и/или иллюстрации устных монологических высказываний: описание предмета, реального человека; рассказ о себе, члене семьи, друге и т. д. по заданному алгоритму / с использованием языковой модели /с использованием опорных слов и т. д.

Пересказ с опорой на ключевые слова, вопросы и/или иллюстрации основного содержания прочитанного текста с организующей помощью педагогического работника.

##### *Аудирование*

Понимание в целом на слух речи педагогического работника и одноклассников и вербальная/невербальная реакция на услышанное (при непосредственном общении).

Восприятие и понимание на слух учебных текстов, построенных на изученном языковом материале, в соответствии с поставленной коммуникативной задачей: с пониманием основного содержания, с опорой на иллюстрации.

Аудирование с пониманием основного содержания текста предполагает

определение основной темы и главных фактов/событий в воспринимаемом на слух тексте с опорой на иллюстрации.

Тексты для аудирования: диалог, высказывания собеседников в ситуациях повседневного общения, рассказ, сказка.

### ***Смысловое чтение***

Чтение вслух иллюстрированных учебных текстов, построенных на изученном языковом материале, с соблюдением правил чтения; после предварительного анализа, понимание основного содержания прочитанного с направляющей помощью педагогического работника.

Тексты для чтения вслух: диалог, рассказ, сказка.

Чтение с пониманием основного содержания текста предполагает определение основной темы и главных фактов/событий в прочитанном тексте с опорой на иллюстрации.

Тексты для чтения: диалог, рассказ, сказка, электронное сообщение личного характера.

### ***Письмо***

Овладение техникой письма (копирование букв, буквосочетаний, слов).

Выбор и копирование подписей к картинкам, фотографиям с пояснением, что на них изображено.

Списывание текста; выписывание из текста слов, словосочетаний, предложений; вставка пропущенного слова в предложение в соответствии с решаемой коммуникативной/учебной задачей с опорой на иллюстрацию или используя слова для справки.

Заполнение анкет с указанием личной информации (имя, фамилия, возраст, страна проживания) в соответствии с нормами, принятыми в стране/странах изучаемого языка после коллективного обсуждения и с направляющей помощью педагогического работника.

Написание с опорой на образец поздравлений с праздниками (с днём рождения, Новым годом, Рождеством).

### ***Языковые знания и навыки***

#### ***Фонетическая сторона речи***

Буквы английского алфавита. Корректное озвучивание букв английского алфавита (при необходимости с использованием слуховой опоры).

Нормы произношения: долгота и краткость гласных, правильное отсутствие оглушения звонких согласных в конце слога или слова, отсутствие смягчения согласных перед гласными. Наблюдение за связующим “r” (there is/there are).

Ритмико-интонационные особенности повествовательного, побудительного и вопросительного (общий и специальный вопрос) предложений (нераспространенные или малораспространенные).

Различение на слух четко произносимых слов и адекватное, без ошибок произнесение слов с соблюдением правильного ударения и фраз/предложений с соблюдением их ритмико-интонационных особенностей.

Чтение гласных в открытом и закрытом слоге в односложных словах, чтения гласных в третьем типе слога (гласная + r); согласных, основных звукобуквенных сочетаний, в частности сложных сочетаний букв (например, tion, ight) в односложных, двусложных и многосложных словах (с опорой на слуховую наглядность)

Наблюдение и выделение в словах некоторых звукобуквенных сочетаний при анализе изученных слов с опорой на образец

— Чтение новых слов согласно основным правилам чтения с опорой на речевой образец.

— Знаки английской транскрипции; отличие их от букв английского алфавита. Наблюдение за соотношением знака английской транскрипции и букв или сочетаний.

Фонетически корректное озвучивание знаков транскрипции после предъявления речевого образца.

### ***Графика, орфография и пунктуация***

Графически корректное (полупечатное) написание букв английского алфавита в буквосочетаниях и словах. Правильное написание изученных слов

Правильная расстановка знаков препинания: точки, вопросительного и восклицательного знаков в конце предложения (простые случаи).

### ***Лексическая сторона речи***

Распознавание в письменном и звучащем тексте и употребление в устной и письменной речи не менее 100-120 лексических единиц (слов, словосочетаний, речевых клише), обслуживающих ситуации общения в рамках тематического содержания речи для 3 класса, простейшие устойчивые словосочетания, оценочная лексика и речевые клише как элементы речевого этикета

Распознавание и употребление в устной и письменной речи слов, образованных с использованием основных способов словообразования: аффиксации (образование числительных с помощью суффиксов -teen, -ty, -th) и словосложения (sportsman). (при необходимости с использованием смысловой опоры);

Распознавание в устной и письменной речи интернациональных слов (doctor, film) с помощью педагогического работника, опираясь на визуальную подсказку

### ***Грамматическая сторона речи***

Распознавание в письменном и звучащем тексте и употребление в устной и письменной речи: изученных морфологических форм и синтаксических конструкций английского языка с направляющей помощью педагога

Коммуникативные типы предложений: повествовательные (утвердительные, отрицательные), вопросительные (общий, специальный вопрос), побудительные (в утвердительной форме).

Нераспространённые и распространённые простые предложения.

Предложения с начальным It (It's a red ball.).

Предложения с простым глагольным сказуемым (They live in the country.), составным именным сказуемым (The box is small.) и составным глагольным сказуемым (I like to play with my cat. She can play the piano.).

Побудительные предложения в утвердительной форме (Come in, please.). Побудительные предложения в отрицательной (Don't talk, please.) форме. (с использованием смысловой опоры);

Глаголы в Present Simple Tense в повествовательных (утвердительных и отрицательных) и вопросительных (общий и специальный вопросы) предложениях (с визуальной опорой).

Модальный глагол can: для выражения умения (I can play tennis)

Использование определённого, неопределённого и нулевого артиклей с именами существительными (наиболее распространённые случаи) с опорой на речевой образец.

Существительные во множественном числе, образованные по правилу.

Узнавание союзов and и but (с однородными членами) в читаемых текстах, употребление союзов and и but (с однородными членами) в знакомых конструкциях.

Слова, выражающие количество с исчисляемыми существительными (much/many) с использованием смысловой опоры

Вопросительные слова (who, what, how, where, how many).

Личные местоимения (I, you, he/she/it, we, they). Личные местоимения в объектном (me, you, him/her/it, us, them) падеже. Указательные местоимения (this — these; that — those). Притяжательные местоимения (my, your, his/her/its, our, their).

Неопределённые местоимения (some/any) в повествовательных и вопросительных предложениях (Have you got any friends? -Yes, I've got some.) некоторые случаи употребления

Наречия частотности (usually, often).  
Количественные числительные 1-20  
Вопросительные слова (when, whose, why).  
Предлоги места (in, on, near, under) to, from.

### **Социокультурные знания и умения**

Знание и использование некоторых социокультурных элементов речевого поведенческого этикета во взаимодействии с учениками и учителем, принятого в стране/странах изучаемого языка, в некоторых ситуациях общения: приветствие, прощание, знакомство, выражение благодарности, извинение, поздравление с днём рождения, Новым годом, Рождеством.

Знание небольших произведений детского фольклора (рифмовок, стихов, песенок), некоторых персонажей популярных детских книг

Краткое представление своей страны и страны/стран изучаемого языка (названия родной страны и страны/стран изучаемого языка и их столиц, название родного города/села; цвета национальных флагов) с использованием смысловой опоры, при направляющей помощи педагогического работника

### **Компенсаторные умения**

Использование в качестве опоры при порождении собственных высказываний ключевых слов, вопросов; иллюстраций после коллективного обсуждения с помощью педагогического работника.

## **4 КЛАСС**

### **Тематическое содержание речи**

*Мир моего «я».* Моя семья. Мой день рождения, подарки. Моя любимая еда. Мой день (распорядок дня).

*Мир моих увлечений.* Любимая игрушка, игра. Мой питомец. Любимые занятия. Занятия спортом. Любимая сказка/ история/рассказ. Выходной день. Каникулы.

*Мир вокруг меня.* Моя комната (квартира, дом), предметы мебели и интерьера. Моя школа, любимые учебные предметы. Мои друзья, их внешность и черты характера. Моя малая родина (город, село). Дикие и домашние животные. Погода. Времена года (месяцы).

*Родная страна и страны изучаемого языка.* Россия и страна/страны изучаемого языка. Их столицы, основные достопримечательности и интересные факты. Популярные произведения детского фольклора. Популярные литературные персонажи детских книг. Праздники родной страны и страны/стран изучаемого языка.

### **Коммуникативные умения**

#### **Говорение**

Коммуникативные умения *диалогической речи*:

Практическое овладение диалогической формой речи. Ведение с опорой на речевые ситуации, ключевые слова и/или иллюстрации с соблюдением норм речевого этикета, принятых в стране/странах изучаемого языка:

диалога этикетного характера: приветствие, ответ на приветствие; завершение разговора (в том числе по телефону), прощание; знакомство с собеседником; поздравление с праздником, выражение благодарности за поздравление; выражение извинения; при направляющей помощи педагогического работника– 2-3 реплики с каждой стороны;

диалога — побуждения к действию: обращение к собеседнику с просьбой, вежливое согласие выполнить просьбу; приглашение собеседника к совместной деятельности, вежливое согласие/несогласие на предложение собеседника; при направляющей помощи педагогического работника 2-3 реплики с каждой стороны;

диалога-расспроса: запрашивание интересующей информации; сообщение фактической информации, ответы на вопросы собеседника. с использованием смысловой опоры при необходимости 2-3 реплики с каждой стороны.

Коммуникативные умения *монологической речи*.



Коллективное создание с опорой на смысловые опоры, ключевые слова, вопросы и/или иллюстрации устных монологических высказываний: описание предмета, внешности и одежды, рассказ/сообщение (повествование) с опорой на ключевые слова, вопросы и/или иллюстрации (3-4 предложения).

Коллективное создание под руководством педагогического работника, по готовому и коллективно составленному плану устных монологических высказываний в рамках тематического содержания речи по образцу.

Пересказ основного содержания прочитанного текста с опорой на ключевые слова, вопросы, план и/или иллюстрации после коллективной работы.

### ***Аудирование***

Коммуникативные умения ***аудирования***.

Понимание на слух речи педагогического работника и одноклассников и вербальная/невербальная реакция на услышанное (при непосредственном общении).

Восприятие и понимание на слух учебных и адаптированных аутентичных текстов из 3-4 коротких предложений, построенных на изученном языковом материале, в соответствии с поставленной учебной задачей: с пониманием основного содержания, с пониманием запрашиваемой информации (при опосредованном общении).

Аудирование с пониманием основного содержания текста предполагает умение определять основную тему и главные факты/события в воспринимаемом на слух тексте с опорой на иллюстрации.

Аудирование с пониманием запрашиваемой информации предполагает умение выделять запрашиваемую информацию фактического характера с опорой на иллюстрации.

Тексты для аудирования: диалог, высказывания собеседников в ситуациях повседневного общения, рассказ, сказка, сообщение информационного характера.

### ***Смысловое чтение***

Чтение вслух учебных текстов с соблюдением правил чтения и соответствующей интонацией, понимание прочитанного (при необходимости при направляющей помощи педагогического работника).

Тексты для чтения вслух: диалог, рассказ, сказка.

Чтение с пониманием основного содержания текста предполагает определение основной темы и главных фактов/событий в прочитанном тексте с опорой на иллюстрации, с использованием языковой, в том числе контекстуальной, догадки (простые тексты).

Чтение с пониманием запрашиваемой информации предполагает нахождение в прочитанном тексте и понимание запрашиваемой информации фактического характера с опорой на иллюстрации, с использованием языковой, в том числе контекстуальной, догадки (простые случаи).

Прогнозирование содержания текста на основе заголовка.

Тексты для чтения: диалог, рассказ, сказка, электронное сообщение личного характера, стихотворение.

### ***Письмо***

Создание подписей к картинкам, фотографиям (слово, словосочетание, простое предложение) с пояснением, что на них изображено с направляющей помощью педагогического работника.

Выписывание из текста слов, словосочетаний, предложений; вставка пропущенных букв в слово или слов в предложение в соответствии с решаемой учебной задачей (с использованием визуальной подсказки).

Заполнение простых анкет и формуляров с указанием личной информации (имя, фамилия, возраст, место жительства (страна проживания, город), любимые занятия) в соответствии с нормами, принятыми в стране/странах изучаемого языка при направляющей помощи педагогического работника.

Написание с опорой на образец поздравления с праздниками (с днём рождения,

Новым годом, Рождеством) с выражением пожеланий, используя слова для справок, клишированные фразы.

Написание электронного сообщения личного характера с опорой на образец после предварительного анализа.

### **Языковые знания и навыки**

#### ***Фонетическая сторона речи***

Нормы произношения: долгота и краткость гласных, отсутствие оглушения звонких согласных в конце слога или слова, отсутствие смягчения согласных перед гласными. Связующее “r” (there is/there are), используя принцип «по аналогии».

Ритмико-интонационные особенности повествовательного, побудительного и вопросительного (общий и специальный вопрос) предложений, воспроизведение после предъявления речевого образца.

Воспроизведение слов в ходе учебного диалога.

Наблюдение правила чтения: гласных в открытом и закрытом слоге в односложных словах, гласных в третьем типе слога (гласная + r); согласных; основных звукобуквенных сочетаний, в частности сложных сочетаний букв (например, tion, ight) в односложных, двусложных с использованием опор.

Вычленение некоторых звукобуквенных сочетаний при анализе изученных слов с помощью педагогического работника, с визуальной подсказкой.

Чтение новых слов согласно основным правилам чтения с использованием полной транскрипции, по аналогии.

Знаки английской транскрипции; отличие их от букв английского алфавита. Наблюдение за соотношением знака английской транскрипции и букв или сочетаний. Фонетически корректное озвучивание знаков транскрипции после предъявления речевого образца.

#### ***Графика, орфография и пунктуация***

Правильное написание изученных слов после предварительного анализа. Правильная расстановка знаков препинания: точки, вопросительного и восклицательного знака в конце предложения; запятой при обращении и перечислении; наблюдение знака апострофа в знакомых сокращённых формах глагола-связки, вспомогательного и модального глаголов, существительных в притяжательном падеже (Possessive Case) (с использованием справочной информации).

#### ***Лексическая сторона речи***

Распознавание в письменном и звучащем тексте и употребление в устной и письменной речи не менее 350 лексических единиц (слов, словосочетаний, речевых клише), обслуживающих ситуации общения в рамках тематического содержания речи для 4 класса, включая 120 лексических единиц, усвоенных в предыдущий год обучения.

Образование с опорой на иллюстративную модель при направляющей помощи педагогического работника в устной и письменной речи родственных слов с использованием основных способов словообразования: аффиксации (образование существительных с помощью суффиксов -er/-or, -ist (worker, actor, artist) и конверсии (to play — a play).

Использование языковой догадки для распознавания интернациональных слов (pilot, film) (простые случаи, с опорой на наглядные опоры).

#### ***Грамматическая сторона речи***

Распознавание в письменном и звучащем тексте и употребление с опорой на языковую модель при направляющей помощи педагогического работника в устной и письменной речи изученных морфологических форм и синтаксических конструкций английского языка.

Глаголы в Present/Past Simple Tense в повествовательных (утвердительных и отрицательных) и вопросительных (общий и специальный вопросы) предложениях.

Предложения с глаголом-связкой to be в Present Simple Tense (My father is a doctor. Is it a red ball? — Yes, it is./No, it isn't. )

Предложения с краткими глагольными формами (She can't swim. I don't like porridge.).

Модальный глагол can: для выражения и отсутствия умения (I can't play chess.); для получения разрешения (Can I go out?).

Определённый, неопределённый и нулевой артикли с именами существительными (наиболее распространённые случаи).

Существительные во множественном числе, исключения (a book — books; a man — men).

Союзы and и but (с однородными членами).

Вопросительные слова (who, what, how, where, how many).

Модальные глаголы must (в наиболее употребительных конструкциях, обслуживающих речевые ситуации общения между учениками и учителем).

Отрицательное местоимение no.

Степени сравнения прилагательных (формы, образованные по правилу (big bigger, strong Stronger, large larger)). (наиболее употребительные случаи)

Предлоги места (next to, in front of, behind), направления (to), времени (at, in, on в выражениях at 5 o'clock, in the morning, on Monday).

Наречия времени.

Обозначение даты и года с использованием смысловой опоры. Обозначение времени (5 o'clock).

Количественные числительные 21-100 (с опорой на алгоритм создания)

Порядковые числительные (1—4). При использовании в знакомых конструкциях (I'm in the second grade I study in the second class | , He lives on the third floor)

### **Социокультурные знания и умения**

Знание и использование некоторых социокультурных элементов речевого поведенческого этикета, принятого в стране/ странах изучаемого языка, в некоторых ситуациях общения между обучающимися и учителем: приветствие, прощание, знакомство, выражение благодарности, извинение, поздравление с днём рождения, Новым годом, Рождеством, разговор по телефону).

Знание некоторых популярных произведений детского фольклора (рифмовок, стихов, песенок), персонажей популярных детских книг.

Краткое представление своей страны и страны/стран изучаемого языка на (названия стран и их столиц, название родного города/села; цвета национальных флагов; основные достопримечательности) с опорой на иллюстрации, слова для справок при направляющей помощи педагогического работника

### **Компенсаторные умения**

Использование при чтении иллюстрированного текста языковой догадки (умения понять значение незнакомого слова или новое значение знакомого слова из контекста).

Использование в качестве опоры при порождении собственных высказываний ключевых слов, вопросов; картинок, фотографий, языковых моделей.

Прогнозирование содержания текста для чтения на основе заголовка при направляющей роли педагогического работника.

## **ПЛАНИРУЕМЫЕ РЕЗУЛЬТАТЫ**

В результате изучения иностранного языка в начальной школе у обучающегося с ЗПР будут сформированы личностные, метапредметные и предметные результаты, обеспечивающие выполнение ФГОС НОО обучающихся с ОВЗ и его успешное дальнейшее образование.

### **Личностные результаты**

Личностные результаты освоения программы начального общего образования достигаются в единстве учебной и воспитательной деятельности Организации в

соответствии с традиционными российскими социокультурными и духовно-нравственными ценностями, принятыми в обществе правилами и нормами поведения и способствуют процессам самопознания, самовоспитания и саморазвития, формирования внутренней позиции личности.

Личностные результаты освоения программы начального общего образования должны отражать готовность обучающихся с ЗПР руководствоваться ценностями и приобретение первоначального опыта деятельности на их основе, в том числе в части:

***Гражданско-патриотического воспитания:***

становление ценностного отношения к своей Родине — России;

осознание своей этнокультурной и российской гражданской идентичности;

сопричастность к прошлому, настоящему и будущему своей страны и родного края;

уважение к своему и другим народам;

первоначальные представления о человеке как члене общества, о правах и ответственности, уважении и достоинстве человека, о нравственно-этических нормах поведения и правилах межличностных отношений.

***Духовно-нравственного воспитания:***

признание индивидуальности каждого человека с опорой на собственный жизненный опыт;

проявление сопереживания, уважения и доброжелательности в том числе с использованием адекватных языковых средств для выражения своего состояния и чувств;

неприятие любых форм поведения, направленных на причинение физического и морального вреда другим людям (в том числе связанного с некорректным использованием средств языка).

***Эстетического воспитания:***

уважительное отношение и интерес к художественной культуре, восприимчивость к разным видам искусства, традициям и творчеству своего и других народов;

стремление к самовыражению в разных видах художественной деятельности, организованных педагогическими работниками.

***Физического воспитания, формирования культуры здоровья и эмоционального благополучия:***

соблюдение правил здорового и безопасного (для себя и других людей) образа жизни в окружающей среде (в том числе информационной); соблюдение правил безопасного поиска в информационной среде дополнительной информации в процессе языкового образования;

бережное отношение к физическому и психическому здоровью. проявляющееся в выборе приемлемых способов речевого самовыражения и соблюдении норм речевого этикета и правил общения на иностранном языке при направляющей и организующей помощи педагогического работника.

***Трудового воспитания:***

осознание ценности труда в жизни человека и общества, ответственное потребление и бережное отношение к результатам труда, навыки участия в различных видах трудовой деятельности, интерес к различным профессиям.

***Экологического воспитания:***

бережное отношение к природе;

неприятие действий, приносящих ей вред.

***Ценности научного познания:***

первоначальные представления о научной картине мира;

познавательные интересы, активность, инициативность, любознательность и самостоятельность в познании.

**Метапредметные результаты**

Метапредметные результаты освоения программы начального общего образования

должны отражать:

### **Овладение универсальными учебными познавательными действиями:**

#### **1. Базовые логические действия:**

сравнивать под руководством педагогического работника объекты, принимать участие в определении основания для сравнения, устанавливать аналогии под руководством педагогического работника;

объединять части объекта (объекты) по определённому признаку под руководством педагогического работника;

с помощью учителя определять существенный признак для классификации, классифицировать предложенные объекты;

находить закономерности и противоречия в рассматриваемых фактах, данных и наблюдениях на основе предложенного педагогическим работником алгоритма и по направляющим вопросам;

выявлять недостаток информации для решения учебной (практической) задачи на основе предложенного алгоритма, с опорой на схемы; формулировать запрос на дополнительную информацию, при необходимости обращаться за помощью к педагогическому работнику;

под руководством педагогического работника устанавливать причинно-следственные связи в ситуациях, поддающихся непосредственному наблюдению или знакомых по опыту, делать выводы с помощью педагогического работника.

#### **2. Базовые исследовательские действия:**

определять разрыв между реальным и желательным состоянием объекта (ситуации) на основе предложенных педагогическим работником вопросов и с его помощью;

с помощью педагогического работника формулировать цель, планировать изменения объекта, ситуации;

сравнивать под руководством педагогического работника несколько вариантов решения задачи, выбирать наиболее подходящий (на основе предложенных критериев и после предварительного обсуждения);

проводить по предложенному плану наблюдение по установлению особенностей объекта изучения и связей между объектами (часть целое, причина следствие);

формулировать выводы и подкреплять их доказательствами на основе результатов проведенного наблюдения (опыта, измерения, классификации, сравнения, исследования) с помощью педагогического работника;

прогнозировать возможное развитие процессов, событий и их последствия в аналогичных или сходных ситуациях после предварительного обсуждения под руководством педагогического работника.

#### **3. Работа с информацией:**

принимать участие в коллективном поиске и выбирать источник получения информации;

согласно заданному алгоритму находить в предложенном источнике информацию, представленную в явном виде;

распознавать достоверную и недостоверную информацию самостоятельно или на основании предложенного педагогическим работником способа её проверки и при направляющей помощи;

соблюдать с помощью взрослых (педагогических работников, родителей (законных представителей) несовершеннолетних обучающихся) правила информационной безопасности при поиске информации в сети Интернет;

анализировать и создавать (с помощью учителя, смысловых опор) текстовую, видео, графическую, звуковую, информацию в соответствии с учебной задачей в процессе коллективной обучающей деятельности;

с направляющей помощью педагогического работника, по аналогии создавать схемы, таблицы для представления информации.

## **Овладение универсальными учебными коммуникативными действиями:**

### **1. *Общение:***

после коллективного обсуждения с комментариями педагогического работника воспринимать и формулировать суждения, выражать эмоции в соответствии с целями и условиями общения в знакомой среде;

проявлять уважительное отношение к собеседнику, соблюдать правила ведения диалога и дискуссии;

признавать возможность существования разных точек зрения;

корректно и аргументированно высказывать своё мнение, используя клишированные фразы и изученный языковой материал;

строить речевое высказывание в соответствии с поставленной задачей под руководством педагогического работника;

создавать после коллективной подготовительной работы устные и письменные тексты (описание, рассуждение, повествование) по плану, аналогии.

### **2. *Совместная деятельность:***

формулировать с опорой на образец краткосрочные и долгосрочные цели (индивидуальные с учётом участия в коллективных задачах) в стандартной (типовой) ситуации на основе предложенного формата планирования, распределения промежуточных шагов и сроков под руководством педагогического работника;

принимать цель совместной деятельности, коллективно строить действия по её достижению: распределять роли, договариваться, обсуждать процесс и результат совместной работы;

проявлять готовность выполнять поручения, подчиняться;

ответственно выполнять свою часть работы;

оценивать после совместного анализа под руководством педагогического работника свой вклад в общий результат.

## **Овладение универсальными учебными регулятивными действиями:**

### **1. *Самоорганизация:***

проявлять способность продолжать учебную работу, совершая волевое усилие, при необходимости обращаться за помощью к педагогическому работнику;

следовать алгоритму учебных действий, удерживать ход его выполнения, представлять результаты с помощью педагогического работника;

планировать действия по решению учебной задачи для получения результата под руководством педагогического работника;

соотносить действия с планом с визуальной опорой;

выстраивать последовательность выбранных действий, ориентируясь на алгоритм, план;

### **2. *Самоконтроль:***

устанавливать после совместного анализа причины успеха/неудач учебной деятельности с помощью педагогического работника;

корректировать после совместного анализа свои учебные действия для преодоления ошибок, при необходимости обращаться за помощью;

находить ошибку, допущенную при работе с языковым материалом с опорой на эталон (образец) при указании на наличие ошибки.

## **Предметные результаты**

Предметные результаты по учебному предмету «Иностранный (английский) язык» предметной области «Иностранный язык» должны быть ориентированы на применение знаний, умений и навыков в типичных учебных ситуациях и реальных жизненных условиях, отражать сформированность иноязычной коммуникативной компетенции на элементарном уровне в совокупности её составляющих — речевой, языковой, социокультурной, компенсаторной, метапредметной (учебно-познавательной).

### **3 КЛАСС**

#### **Коммуникативные умения**

##### ***Говорение***

вести разные виды диалогов (диалог этикетного характера, диалог-побуждение, диалог-расспрос) в стандартных ситуациях неофициального общения, применяя клишированные фразы, с вербальными и/или зрительными опорами в рамках изучаемой тематики с соблюдением норм речевого этикета, принятого в стране/странах изучаемого языка (не менее 2-3 реплик со стороны каждого собеседника) под руководством педагогического работника;

создавать после коллективного обсуждения устные связные монологические высказывания (описание; повествование/рассказ) в рамках изучаемой тематики объёмом не менее 3 фраз с вербальными и/или зрительными опорами под руководством педагогического работника;

передавать основное содержание прочитанного текста с вербальными и/или зрительными опорами (объём монологического высказывания — не менее 3 фраз) с организующей помощью педагогического работника.

##### ***Аудирование***

в целом воспринимать на слух и понимать речь учителя и одноклассников вербально/невербально реагировать на услышанное с помощью педагогического работника;

воспринимать на слух и понимать учебные иллюстрированные тексты, построенные на изученном языковом материале, с разной глубиной проникновения в их содержание в зависимости от поставленной учебной задачи: с пониманием основного содержания, со зрительной опорой (время звучания текста/текстов для аудирования — до 2 минут).

##### ***Смысловое чтение***

читать вслух иллюстрированные учебные тексты объёмом до 70 слов, построенные на изученном языковом материале, с соблюдением правил чтения, демонстрируя понимание прочитанного в коллективном обсуждении с педагогическим работником.

##### ***Письмо***

заполнять анкеты после коллективного обсуждения с опорой на алгоритм с указанием личной информации: имя, фамилия, возраст, страна проживания, любимые занятия и т. д.;

писать с опорой на образец поздравления с днем рождения, Новым годом, Рождеством;

выбирать и копировать подписи к иллюстрациям с пояснением, что на них изображено, используя слова для справок, с направляющей помощью педагогического работника

#### **Языковые знания и навыки**

##### ***Фонетическая сторона речи***

после предъявления речевого образца применять правила чтения сложных сочетаний букв (например, -tion, -ight) в односложных, двусложных и многосложных словах (international, night);

читать новые слова с опорой на речевой образец и с помощью педагогического работника;

различать на слух и правильно произносить с помощью педагогического работника слова и фразы/ предложения с соблюдением их ритмико-интонационных особенностей (простые случаи).

##### ***Графика, орфография и пунктуация***

правильно писать буквы английского алфавита, используя визуальную поддержку;

правильно писать изученные слова, используя визуальную поддержку;

правильно расставлять знаки препинания (точка, вопросительный и

восклицательный знаки в конце предложения) с помощью педагогического работника.

### ***Лексическая сторона речи***

распознавать и употреблять в устной и письменной речи не менее 100-120 лексических единиц (слов, словосочетаний, речевых клише) при поддержке педагогического работника, используя смысловые опоры.

### ***Грамматическая сторона речи***

распознавать и употреблять в устной и письменной речи различные коммуникативные типы предложений: повествовательные (утвердительные, отрицательные), вопросительные (общий, специальный, вопросы), побудительные (в утвердительной форме) под руководством педагогического работника;

распознавать и употреблять нераспространённые и распространённые простые предложения под руководством педагогического работника;

распознавать и употреблять в устной и письменной речи предложения с начальным It под руководством педагогического работника и/или опираясь на алгоритм;

распознавать и употреблять в устной и письменной речи простые предложения с простым глагольным сказуемым (He speaks English) опираясь на визуальную схему;

распознавать и употреблять в устной и письменной речи побудительные предложения в утвердительной форме (Come in, please.) при поддержке педагогического работника;

распознавать и употреблять в устной и письменной речи глаголы в Present Simple Tense в повествовательных (утвердительных и отрицательных) и вопросительных (общий и специальный вопросы) предложениях при поддержке педагогического работника;

распознавать и употреблять в устной и письменной речи модальный глагол can: для выражения умения (I can play tennis.) при поддержке педагогического работника и с визуальной поддержкой;

использовать определённый, неопределённый и нулевой артикли с именами существительными (наиболее распространённые случаи) в знакомых конструкциях при поддержке педагогического работника;

существительные во множественном числе, образованные по правилу (a book — books;) с визуальной опорой;

распознавать и употреблять в устной и письменной речи побудительные предложения в отрицательной форме (Don't talk, please.), используя опорную схему и при поддержке педагогического работника;

распознавать и употреблять в устной и письменной речи слова, выражающие количество с исчисляемыми и неисчисляемыми существительными (much/many) используя опорную схему и при поддержке педагогического работника;

распознавать и употреблять в устной и письменной речи наречия частотности usually, often;

распознавать и употреблять в устной и письменной речи личные местоимения в объектном падеже используя опорную схему и при поддержке педагогического работника;

распознавать и употреблять в устной и письменной речи неопределённые местоимения some/any в повествовательных и вопросительных предложениях используя опорную схему и при поддержке педагогического работника;

распознавать и употреблять в устной и письменной речи вопросительные слова who, what, how, where, how many используя опорную схему и при поддержке педагогического работника;

распознавать и употреблять в устной и письменной речи количественные числительные (1-12);

распознавать и употреблять в устной и письменной речи предлог направления движения to (We went to Moscow last year.) при поддержке педагогического работника;

распознавать и употреблять в устной и письменной речи предлоги времени: at, in,



on в выражениях at 4 o'clock, in the morning, on Monday.

### **Социокультурные знания и умения**

владеть социокультурными элементами речевого поведенческого этикета, принятыми в англоязычной среде, в некоторых ситуациях общения после предварительного обсуждения (приветствие, прощание, знакомство, просьба, выражение благодарности, извинение, поздравление с днём рождения, Новым годом, Рождеством);

кратко представлять свою страну и страну/страны изучаемого языка на английском языке используя опорную схему и при поддержке педагогического работника.

### **4 КЛАСС**

#### **Коммуникативные умения**

##### ***Говорение***

вести разные виды диалогов (диалог этикетного характера, диалог-побуждение, диалог-расспрос) на основе вербальных и/или зрительных опор с соблюдением норм речевого этикета, принятого в стране/странах изучаемого языка (не менее 3-4 реплик со стороны каждого собеседника) под руководством педагогического работника;

создавать устные связные монологические высказывания (описание, рассуждение; повествование/сообщение) с вербальными и/или зрительными опорами в рамках тематического содержания речи для 4 класса в процессе коллективного обсуждения под руководством педагогического работника; (объём монологического высказывания — не менее 3-4 фраз);

передавать основное содержание прочитанного текста с вербальными и/или зрительными опорами в объёме не менее 3 фраз под руководством педагогического работника.

##### ***Аудирование***

воспринимать на слух клишированные фразы и понимать речь учителя и одноклассников, вербально/невербально реагировать на услышанное;

воспринимать на слух и понимать под руководством педагогического работника знакомые учебные и адаптированные аутентичные тексты из 3-4 коротких предложений, построенные на изученном языковом материале, с разной глубиной проникновения в их содержание в зависимости от поставленной учебной задачи: с пониманием основного содержания, с пониманием запрашиваемой информации фактического характера со зрительной опорой и с использованием языковой, в том числе контекстуальной, догадки (время звучания текста/текстов для аудирования — до 2-3 минуты).

##### ***Смысловое чтение***

читать вслух учебные тексты объёмом до 70 слов, построенные на изученном языковом материале, с соблюдением правил чтения и соответствующей интонацией, демонстрируя понимание прочитанного, под руководством педагогического работника;

прогнозировать содержание текста на основе заголовка под руководством педагогического работника, используя визуальную поддержку при необходимости.

##### ***Письмо***

заполнять анкеты и формуляры с указанием личной информации: имя, фамилия, возраст, место жительства (страна проживания, город), любимые занятия и т. д. под руководством педагогического работника;

писать с опорой на образец поздравления с днём рождения, Новым годом, Рождеством с выражением пожеланий, используя клишированные фразы и опорные слова.

#### **Языковые знания и навыки**

##### ***Фонетическая сторона речи***

читать новые слова согласно основным правилам чтения под руководством педагогического работника;

различать на слух и правильно произносить слова и фразы/ предложения под руководством педагогического работника.

##### ***Графика, орфография и пунктуация***

правильно писать изученные слова, ориентируясь на образец;  
правильно расставлять знаки препинания (точка, вопросительный и восклицательный знаки в конце предложения, запятая при перечислении) с направляющей помощью педагогического работника

### ***Лексическая сторона речи***

распознавать и употреблять в устной и письменной речи не менее 350 лексических единиц (слов, словосочетаний, речевых клише), включая 100-120 лексических единиц, освоенных в предшествующие годы обучения;

распознавать родственные слова с использованием основных способов словообразования: аффиксации (суффиксы -er/-or, -ist: teacher, actor, artist), словосложения (blackboard) под руководством педагогического работника и визуальной опорой, комментированное выполнение задания.

### ***Грамматическая сторона речи***

распознавать и употреблять в устной и письменной речи Past Simple Tense в повествовательных (утвердительных и отрицательных), вопросительных (общий и специальный вопрос) предложениях под руководством педагогического работника;

распознавать и употреблять в устной и письменной речи Предложения с глаголом-связкой to be в Present Simple Tense (My father is a doctor. Is it a red ball? — Yes, it is./No, it isn't. ) под руководством педагогического работника;

распознавать и употреблять в устной и письменной речи предложения с краткими глагольными формами (She can't swim. I don't like porridge.) под руководством педагогического работника;

распознавать и употреблять в устной и письменной речи предложения с простым глагольным и составным глагольным сказуемым (I want to dance. She can skate well.) под руководством педагогического работника;

распознавать и употреблять в устной и письменной речи Модальный глагол can для выражения и отсутствия умения (I can't play chess.); для получения разрешения (Can I go out?) под руководством педагогического работника;

распознавать и употреблять в устной и письменной речи Вопросительные слова (who, what, how, where, how many) под руководством педагогического работника и визуальной опорой;

распознавать и употреблять в устной и письменной речи конструкцию to be going to и Future Simple Tense для выражения будущего действия под руководством педагогического работника;

распознавать и употреблять в устной и письменной речи модальные глаголы долженствования must под руководством педагогического работника;

распознавать и употреблять в устной и письменной речи отрицательное местоимение no под руководством педагогического работника;

распознавать и употреблять в устной и письменной речи наречия времени;

распознавать и употреблять в устной и письменной речи обозначение даты и года с использованием опорной таблицей;

распознавать и употреблять в устной и письменной речи обозначение времени с использованием опорной таблицей;

распознавать и употреблять в устной и письменной речи количественные числительные под руководством педагогического работника;

распознавать и употреблять в устной и письменной речи порядковые числительные под руководством педагогического работника.

### ***Социокультурные знания и умения***

владеть после коллективного обсуждения социокультурными элементами речевого поведенческого этикета, принятыми в англоязычной среде, в некоторых ситуациях общения (приветствие, прощание, знакомство, выражение благодарности, извинение, поздравление с днём рождения, Новым годом, Рождеством);

знать названия родной страны и страны/стран изучаемого языка;  
 знать некоторых популярных литературных персонажей;  
 знать небольшие популярные произведения детского фольклора (рифмовки, песни);  
 кратко представлять свою страну на иностранном языке в рамках изучаемой тематики.

### 3 класс

№ п/п	Название раздела, темы	Количество часов	ЭОР
1	Мир моего «я». Знакомство. Приветствие, знакомство Моя семья. Мой день рождения. Моя любимая еда.	20	Библиотека ЦОК РЭШ
2	Мир моих увлечений. Любимый цвет Любимая игрушка. Мой питомец. Любимые занятия. Выходной день.	20	
3	Мир вокруг меня. Моя комната (квартира, дом). Моя школа. Мои друзья. Моя малая родина (город, село). Животные (простые случаи)	20	
4	Родная страна и страны изучаемого языка. Россия и страна/страны изучаемого языка. Их столицы, достопримечательности и интересные факты. Произведения детского фольклора. Литературные персонажи детских книг. Праздники родной страны и страны/стран изучаемого языка	8	
<b>Итого:</b>		<b>68</b>	

### 4 класс

№ п/п	Название раздела, темы	Количество часов	ЭОР
1	Мир моего «я». Моя семья. Мой день рождения, подарки. Моя любимая еда. Мой день (распорядок дня, домашние обязанности).	12	Библиотека ЦОК РЭШ
2	Мир моих увлечений. Любимая игрушка, игра. Мой питомец. Любимые занятия. Занятия спортом. Любимая сказка/история/рассказ. Выходной день.	16	

	Каникулы.		
3	Мир вокруг меня. Моя комната (квартира, дом), предметы мебели и интерьера. Моя школа, любимые учебные предметы. Мои друзья, их внешность и черты характера. Моя малая родина (город, село). Путешествия. Дикие и домашние животные (простые случаи). Погода. Времена года (месяцы).	25	
4	Родная страна и страны изучаемого языка. Россия и страна/страны изучаемого языка. Их столицы, основные достопримечательности и интересные факты. Популярные Произведения детского фольклора. Популярные Литературные персонажи детских книг. Праздники родной страны и страны/стран изучаемого языка.	15	
	<b>Итого:</b>	<b>68</b>	

## Предметная область «Математика и информатика» МАТЕМАТИКА

### СОДЕРЖАНИЕ УЧЕБНОГО ПРЕДМЕТА

Основное содержание обучения в федеральной программе представлено разделами: «Числа и величины», «Арифметические действия», «Текстовые задачи», «Пространственные отношения и геометрические фигуры», «Математическая информация».

#### **1 КЛАСС**

##### **Числа и величины**

Оценка сформированности элементарных математических представлений.

Выполнение действий со множеством объектов (объединение, сравнение, уравнивание множества путем добавления и убавления предметов); установление взаимнооднозначных соответствий.

Числа от 1 до 10: различение, чтение, запись, сравнение. Единица счёта. Счёт предметов, запись результата цифрами. Состав числа от 2 до 10. Число и цифра 0 при измерении, вычислении. Увеличение (уменьшение) числа на несколько единиц. Разряды чисел: единицы, десяток. Равенство, неравенство (на ознакомительном уровне).

Нумерация чисел в пределах 20: знакомство с чтением и записью чисел. Однозначные и двузначные числа (на ознакомительном уровне).

Длина и её измерение. Единицы длины: сантиметр.

##### **Арифметические действия**

Сложение и вычитание чисел в пределах 10. Названия компонентов действий, результатов действий сложения, вычитания. Вычитание как действие, обратное сложению.

##### **Текстовые задачи**

Составление математических рассказов. Текстовая задача: структурные элементы, составление текстовой задачи по предметно-практическому действию, по иллюстрации, по образцу. Чтение, представление текста задачи в виде рисунка, схемы или другой модели. Зависимость между данными и искомой величиной в текстовой задаче. Решение

задач в одно действие. Знакомство с алгоритмом оформления задачи: условие, решение и ответ задачи.

### **Пространственные, временные отношения и геометрические фигуры**

Расположение предметов и объектов по отношению к себе: ближе/дальше, выше/ниже, справа/слева. Понятие спереди/сзади (перед/за/между); над/под в практической деятельности. Правое и левое в окружающем пространстве. Пространственное расположение предметов и объектов относительно друг друга, на плоскости: слева/справа, сверху/снизу, между; установление пространственных отношений. Знакомство с тетрадь в клетку. Ориентировка на странице тетради (верх, низ, слева, справа, середина). Установление временных отношений: раньше/позже, сначала/потом. Понятия вчера/сегодня/завтра; Установлении последовательности событий. Части суток, их последовательность.

Геометрические фигуры: распознавание и изображение геометрических фигур: точка, линия (прямая, кривая), луч, отрезок, ломаная. Распознавание и сравнение фигур: многоугольник, треугольник, прямоугольник, квадрат, круг, овал. Построение отрезка с помощью линейки на листе в клетку; измерение длины отрезка в сантиметрах.

### **Математическая информация**

Сбор данных об объекте по образцу. Характеристики объекта, группы объектов (количество, форма, размер). Группировка объектов по заданному признаку.

Закономерность в ряду заданных объектов: её обнаружение, продолжение ряда, «9 клеточка».

Чтение рисунка, схемы с одним-двумя числовыми данными (значениями данных величин).

Двух-трёхшаговые инструкции, связанные с вычислением, измерением длины, изображением геометрической фигуры.

### **Универсальные учебные действия (пропедевтический уровень)**

*Универсальные познавательные учебные действия:*

наблюдать математические объекты (числа, величины) в окружающем мире;

обнаруживать общее и различное в записи арифметических действий;

понимать назначение и необходимость использования величин в жизни;

наблюдать действие измерительных приборов;

сравнивать два объекта, два числа;

выделять признаки объекта, геометрической фигуры;

распределять объекты на группы по заданному основанию;

устанавливать закономерность в логических рядах;

копировать изученные фигуры;

приводить примеры чисел, геометрических фигур;

вести порядковый и количественный счет (соблюдать последовательность).

*Работа с информацией:*

понимать, что математические явления могут быть представлены с помощью разных средств: текст, числовая запись, рисунок, схема;

читать схему, извлекать информацию, представленную схематической форме.

*Универсальные коммуникативные учебные действия:*

выполнять учебные задания в соответствии с требованиями педагога;

удерживать внимание на время выполнения задания;

характеризовать (описывать) число, геометрическую фигуру;

комментировать ход сравнения двух объектов (с опорой на образец);

описывать своими словами сюжетную ситуацию и математическое отношение, представленное в задаче; описывать положение предмета в пространстве.

различать и использовать математические знаки;

строить предложения относительно заданного набора объектов (с помощью педагога).

*Универсальные регулятивные учебные действия:*  
принимать учебную задачу, удерживать её в процессе деятельности;  
различать способы и результат действия;  
действовать в соответствии с предложенным образцом, инструкцией;  
проявлять интерес к проверке результатов решения учебной задачи, с помощью учителя устанавливать причину возникшей ошибки и трудности.

*Совместная деятельность:*

участвовать в парной работе с математическим материалом; выполнять правила совместной деятельности: договариваться, считаться с мнением партнёра, спокойно и мирно разрешать конфликты.

## **1 ДОПОЛНИТЕЛЬНЫЙ КЛАСС**

### **Числа и величины**

Повторение знаний о записи и сравнении чисел от 1 до 10. Счёт предметов, запись результата цифрами. Состав чисел от 2 до 10. Увеличение (уменьшение) числа на несколько единиц.

Числа в пределах 20: чтение, запись, сравнение. Однозначные и двузначные числа. Разряды чисел: единицы, десяток. Равенство, неравенство. Увеличение (уменьшение) числа на несколько единиц. Состав числа от 11 до 20. Образование чисел второго десятка.

Длина и её измерение. Единицы длины: сантиметр, дециметр; установление соотношения между ними. Единицы массы (килограмм), вместимости (литр).

### **Арифметические действия**

Сложение и вычитание чисел в пределах 20. Названия компонентов действий, результатов действий сложения, вычитания. Вычитание как действие, обратное сложению. Приемы устных вычислений без перехода через разряд. Алгоритм приема выполнения действия сложения и вычитания с переходом через десяток.

### **Текстовые задачи**

Текстовая задача: структурные элементы, составление текстовой задачи по образцу. Зависимость между данными и искомой величиной в текстовой задаче. Чтение, представление текста задачи в виде рисунка, схемы или другой модели. Решение задач в одно, два действия. План решения задачи в два действия, выбор соответствующих плану арифметических действий. Запись решения и ответа задачи.

### **Пространственные отношения и геометрические фигуры**

Расположение предметов и объектов в пространстве.

Геометрические фигуры: распознавание и изображение геометрических фигур: точка, линия (прямая, кривая), луч, отрезок, ломаная, многоугольник, треугольник, прямоугольник, квадрат. Угол. Прямой угол. Построение отрезка, квадрата, треугольника, прямоугольника с помощью линейки на листе в клетку; измерение длины отрезка в сантиметрах.

### **Математическая информация**

Сбор данных об объекте по образцу. Характеристики объекта, группы объектов (количество, форма, размер). Группировка объектов по заданному признаку.

Закономерность в ряду заданных объектов: её обнаружение, продолжение ряда.

Верные (истинные) и неверные (ложные) предложения, составленные относительно заданного набора математических объектов.

Чтение таблицы (содержащей не более 4-х данных); извлечение данного из строки, столбца; внесение одного-двух данных в таблицу. Чтение рисунка, схемы с одним-двумя числовыми данными (значениями данных величин).

Многоступенчатые инструкции, связанные с вычислением, измерением длины, изображением геометрической фигуры.

### **Универсальные учебные действия (пропедевтический уровень)**

*Универсальные познавательные учебные действия:*

наблюдать математические объекты (числа, величины) в окружающем мире;

обнаруживать общее и различное в записи арифметических действий;  
понимать назначение и необходимость использования величин в жизни;  
наблюдать действие измерительных приборов;  
сравнивать два объекта, два числа;  
выделять признаки объекта геометрической фигуры;  
распределять объекты на группы по заданному основанию;  
устанавливать закономерность в логических рядах;  
копировать изученные фигуры;  
приводить примеры чисел, геометрических фигур;  
вести порядковый и количественный счет (соблюдать последовательность).

*Работа с информацией:*

понимать, что математические явления могут быть представлены с помощью разных средств: текст, числовая запись, таблица, рисунок, схема;

читать таблицу, схему, извлекать информацию, представленную в табличной и схематической форме.

*Универсальные коммуникативные учебные действия:*

выполнять учебные задания в соответствии с требованиями педагога;  
характеризовать (описывать) число, геометрическую фигуру, последовательность из нескольких чисел, записанных по порядку;

комментировать ход сравнения двух объектов (с опорой на образец);  
описывать своими словами сюжетную ситуацию и математическое отношение, представленное в задаче; описывать положение предмета в пространстве;

различать и использовать математические знаки;  
строить предложения относительно заданного набора объектов (с помощью педагога);

давать словесный отчет о выполняемых действиях.

*Универсальные регулятивные учебные действия:*

принимать учебную задачу, удерживать её в процессе деятельности;  
различать способы и результат действия;  
продолжать учебную работу и удерживать внимание на задании в объективно-сложных учебных ситуациях;

действовать в соответствии с предложенным образцом, инструкцией;  
проявлять интерес к проверке результатов решения учебной задачи, с помощью учителя устанавливать причину возникшей ошибки и трудности;

проверять правильность вычисления с помощью другого приёма выполнения действия (по алгоритму).

*Совместная деятельность:*

участвовать в парной работе с математическим материалом; выполнять правила совместной деятельности: договариваться, считаться с мнением партнёра, спокойно и мирно разрешать конфликты.

## **2 КЛАСС**

### **Числа и величины**

Числа в пределах 100: чтение, запись, разряды чисел. Сравнение. Запись равенства, неравенства. Увеличение/уменьшение числа на несколько единиц/десятков; разностное сравнение чисел. Представление двузначных чисел в виде суммы разрядных слагаемых.

Величины: сравнение по массе (единица массы — килограмм); измерение длины (единицы длины — метр, дециметр, сантиметр, миллиметр), времени (единицы времени — час, минута). Соотношение между единицами величины (в пределах 100), его применение для решения практических задач.

### **Арифметические действия**

Устное сложение и вычитание чисел в пределах 100 без перехода и с переходом через разряд. Письменное сложение и вычитание чисел в пределах 100. Алгоритмы

приемов письменных вычислений двузначных чисел (сложение и вычитание). Переместительное, сочетательное свойства сложения, их применение для вычислений. Взаимосвязь компонентов и результата действия сложения, действия вычитания. Проверка результата вычисления (правильность ответа, алгоритм проверки вычислений, обратное действие).

Действия умножения и деления чисел в практических и учебных ситуациях. Названия компонентов действий умножения, деления.

Знакомство с таблицей умножения. Табличное умножение в пределах 50. Табличные случаи умножения, деления при вычислениях и решении задач. Переместительное свойство умножения. Взаимосвязь компонентов и результата действия умножения, действия деления.

Неизвестный компонент действия сложения, действия вычитания; его нахождение. Буквенные выражения. Уравнение. Решение уравнения методом подбора.

Числовое выражение: чтение, запись, вычисление значения. Порядок выполнения действий в числовом выражении, содержащем действия сложения и вычитания (со скобками/без скобок) в пределах 100 (не более трех действий); нахождение его значения. Рациональные приемы вычислений: использование переместительного и сочетательного свойства.

### **Текстовые задачи**

Чтение, представление текста задачи в виде рисунка, схемы или другой модели. План решения задачи в два действия, выбор соответствующих плану арифметических действий. Запись решения и ответа задачи. Отработка алгоритма решения задач в два действия разных типов. Решение текстовых задач на применение смысла арифметического действия (сложение, вычитание, умножение, деление). Расчётные задачи на увеличение/ уменьшение величины на несколько единиц/в несколько раз. Фиксация ответа к задаче и его проверка (формулирование, проверка на достоверность, следование плану, соответствие поставленному вопросу).

### **Пространственные отношения и геометрические фигуры**

Повторение. Распознавание и изображение геометрических фигур: точка, прямая, прямой угол, ломаная, многоугольник. Геометрические формы в окружающем мире. Распознавание и называние: куб, шар, пирамида. Построение отрезка заданной длины с помощью линейки. Изображение на клетчатой бумаге прямоугольника с заданными длинами сторон, квадрата с заданной длиной стороны. Длина ломаной. Измерение периметра данного/изображенного прямоугольника (квадрата), запись результата измерения в сантиметрах. Вычисление периметра многоугольника путем сложения длин сторон.

### **Математическая информация**

Нахождение, формулирование одного-двух общих признаков набора математических объектов: чисел, величин, геометрических фигур. Классификация объектов по заданному или самостоятельно установленному признаку. Закономерность в ряду чисел, геометрических фигур, объектов повседневной жизни.

Верные (истинные) и неверные (ложные) утверждения, содержащие количественные, пространственные отношения, зависимости между числами/величинами. Конструирование утверждений с использованием слов «каждый», «все».

Работа с таблицами: извлечение и использование для ответа на вопрос информации, представленной в таблице (таблицы сложения, умножения; график дежурств, наблюдения в природе и пр.).

Внесение данных в таблицу, дополнение моделей (схем, изображений) готовыми числовыми данными.

Алгоритмы (приёмы, правила) устных и письменных вычислений, измерений и построения геометрических фигур.



Правила работы с электронными средствами обучения (электронной формой учебника, компьютерными тренажёрами).

### **Универсальные учебные действия (пропедевтический уровень)**

*Универсальные познавательные учебные действия:*

наблюдать математические отношения (часть-целое, больше-меньше) в окружающем мире;

использовать элементарные знаково-символические средств для организации своих познавательных процессов (использование знаково-символических средств при образовании чисел в пределах 100, использование схемы для решения задачи из числа предложенных, составление схемы к задаче, составление задачи по схеме, различение понятий «число» и «цифра», овладение математическими знаками и символами и т.д.);

характеризовать назначение и использовать простейшие измерительные приборы (сантиметровая лента, весы);

сравнивать группы объектов (чисел, величин, геометрических фигур) по самостоятельно выбранному основанию;

распределять (классифицировать) объекты (числа, величины, геометрические фигуры, текстовые задачи в одно действие) на группы;

обнаруживать модели геометрических фигур в окружающем мире;

осмысленно читать тексты математических задач (прочтение текста задачи несколько раз, уточнение лексического значения слов, перефразирование текста задачи и выделение несущественных слов (при необходимости), выделение всех множеств и отношений, выделение величин и зависимостей между ними, уточнение числовых данных, определение «связи» условия и вопроса (от условия к вопросу, от вопроса к условию);

с помощью учителя вести поиск различных решений задачи (расчётной, с геометрическим содержанием);

воспроизводить порядок выполнения действий в числовом выражении, содержащем действия сложения и вычитания (со скобками/без скобок);

устанавливать соответствие между математическим выражением и его текстовым описанием;

подбирать примеры по образцу, подтверждающие суждение, вывод, ответ;

устанавливать закономерность в числовом ряду и продолжать его (установление возрастающих и/или убывающих числовых закономерностей с наглядной опорой, выявление правила расположения элементов в ряду, проверка выявленного правила).

*Работа с информацией:*

извлекать и использовать информацию, представленную в текстовой, графической (рисунок, схема, таблица) форме, заполнять таблицы;

составлять схему для решения задачи или подобрать схему из предложенных;

записывать результаты разнообразных измерений в числовой форме (знание единиц измерения и понимание к каким величинам они применяются, понимание того, что одна и та же величина может быть выражена в разных единицах, выражать величины в числовой форме в зависимости от выбранной единицы измерения, соотносить числа, выраженные в разных мерах и т.д.);

дополнять модели (схемы, изображения) готовыми числовыми данными.

*Универсальные коммуникативные учебные действия:*

слушать собеседника, вступать в диалог по учебной проблеме и поддерживать его;

использовать адекватно речевые средства для решения коммуникативных и познавательных задач;

принимать участие в коллективном поиске средств решения поставленных задач, договариваться о распределении функций;

уметь работать в паре, в подгруппе;

комментировать ход вычислений;

объяснять выбор величины, соответствующей ситуации измерения;  
составлять текстовую задачу с заданным отношением (готовым решением) по образцу;

использовать математические знаки и терминологию для описания сюжетной ситуации; конструирования утверждений, выводов относительно данных объектов, отношения;

называть числа, величины, геометрические фигуры, обладающие заданным свойством;

записывать, читать число, числовое выражение; приводить примеры, иллюстрирующие смысл арифметического действия;

конструировать утверждения с использованием слов «каждый», «все».

*Универсальные регулятивные учебные действия:*

выполнять учебные задания вопреки нежеланию, утомлению;

выполнять инструкции и требования учителя, соблюдать основные требования к организации учебной деятельности;

планировать свои действия в соответствии с поставленной задачей и условием ее реализации, оречевлять алгоритм решения математических заданий и соотносить свои действия с алгоритмом;

исправлять допущенные ошибки, соотносить полученный результат с образцом и замечать несоответствия под руководством учителя и самостоятельно;

следовать установленному правилу, по которому составлен ряд чисел, величин, геометрических фигур;

организовывать, участвовать, контролировать ход и результат парной работы с математическим материалом;

проверять правильность вычисления с помощью другого приёма выполнения действия, обратного действия;

находить с помощью учителя причину возникшей ошибки и трудности.

*Совместная деятельность:*

принимать правила совместной деятельности при работе в парах, группах, составленных учителем или самостоятельно;

участвовать в парной и групповой работе с математическим материалом: обсуждать цель деятельности, ход работы, комментировать свои действия, выслушивать мнения других участников, готовить презентацию (устное выступление) решения или ответа;

решать совместно математические задачи поискового и творческого характера (определять с помощью измерительных инструментов длину, определять время и продолжительность с помощью часов; выполнять прикидку и оценку результата действий, измерений);

совместно с учителем оценивать результаты выполнения общей работы.

### **3 КЛАСС**

#### **Числа и величины**

Числа в пределах 1000: чтение, запись, сравнение, представление в виде суммы разрядных слагаемых. Равенства и неравенства: чтение, составление. Увеличение/уменьшение числа в несколько раз. Кратное сравнение чисел.

Масса (единица массы — грамм); соотношение между килограммом и граммом; отношение «тяжелее/легче на/в».

Стоимость (единицы — рубль, копейка); установление отношения «дороже/дешевле на/в». Соотношение «цена, количество, стоимость» в практической ситуации.

Время (единица времени — секунда); установление отношения «быстрее/медленнее на/в». Соотношение «начало, окончание, продолжительность события» в практической ситуации.

Длина (единица длины — миллиметр, километр); соотношение между величинами в пределах тысячи.

Площадь (единицы площади — квадратный сантиметр, квадратный дециметр, квадратный метр).

### **Арифметические действия**

Устные вычисления, сводимые к действиям в пределах 100 (табличное и внетабличное умножение, деление, действия с круглыми числами).

Письменное сложение, вычитание чисел в пределах 1000.

Действия с числами 0 и 1.

Письменное умножение в столбик, письменное деление уголком. Письменное умножение, деление на однозначное число в пределах 100.

Алгоритмы письменных приемов вычисления (сложения, вычитания, умножения и деления) в пределах 1000.

Проверка результата вычисления (прикидка или оценка результата, обратное действие, применение алгоритма, использование калькулятора). Деление с остатком.

Переместительное, сочетательное свойства сложения, умножения при вычислениях.

Нахождение неизвестного компонента арифметического действия. Алгоритм записи уравнения.

Порядок действий в числовом выражении, значение числового выражения, содержащего несколько действий (со скобками/без скобок), с вычислениями в пределах 1000.

Однородные величины: сложение и вычитание.

### **Текстовые задачи**

Работа с текстовой задачей: анализ данных и отношений, представление на модели, планирование хода решения задачи, решение арифметическим способом. Задачи на понимание смысла арифметических действий (в том числе деления с остатком), отношений (больше/меньше, на/в), зависимостей (купля-продажа, расчёт времени, количества), на сравнение (разностное, кратное). Запись решения задачи по действиям и с помощью числового выражения. Проверка решения и оценка полученного результата.

Доля величины: половина, треть, четверть, пятая, десятая часть в практической ситуации; сравнение долей одной величины. Задачи на нахождение доли величины.

### **Пространственные отношения и геометрические фигуры**

Конструирование геометрических фигур (разбиение фигуры на части, составление фигуры из частей). Виды треугольников.

Периметр многоугольника: измерение, вычисление, запись равенства. Вычисление периметра прямоугольника (квадрата) разными способами.

Измерение площади, запись результата измерения в квадратных сантиметрах. Вычисление площади прямоугольника (квадрата) с заданными сторонами, запись равенства. Изображение на клетчатой бумаге прямоугольника с заданным значением площади. Сравнение площадей фигур с помощью наложения.

### **Математическая информация**

Классификация объектов по двум признакам.

Верные (истинные) и неверные (ложные) утверждения: конструирование, проверка. Логические рассуждения со связками «если ..., то ...», «поэтому», «значит».

Извлечение и использование для выполнения заданий информации, представленной в таблицах с данными о реальных процессах и явлениях окружающего мира (например, расписание уроков, движения автобусов, поездов); внесение данных в таблицу; дополнение чертежа данными.

Формализованное описание последовательности действий (инструкция, план, схема, алгоритм).

Столбчатая диаграмма: чтение, использование данных для решения учебных и практических задач.

Алгоритмы изучения материала, выполнения обучающих и тестовых заданий на доступных электронных средствах обучения (интерактивной доске, компьютере, других устройствах).

### **Универсальные учебные действия**

*Универсальные познавательные учебные действия:*

сравнивать математические объекты (числа, величины, геометрические фигуры);

выбирать приём вычисления, выполнения действия;

конструировать геометрические фигуры;

классифицировать объекты (числа, величины, геометрические фигуры, текстовые задачи в одно действие) по выбранному признаку;

прикидывать размеры фигуры, её элементов;

использовать элементарные знаково-символические средства для организации своих познавательных процессов (использование знаково-символических средств при образовании чисел в пределах 1000, использование схемы для решения задачи из числа предложенных, составление схемы к задаче, составление задачи по схеме, различение понятий «число» и «цифра», овладение математическими знаками и символами и т.д.);

понимать смысл зависимостей и математических отношений, описанных в задаче;

осмысленно читать тексты математических задач (уточнять лексическое значение слов, определять структуру задачи, находить опорные слова, выделять и объяснять числовые данные, находить известные и искомые данные);

различать и использовать разные приёмы и алгоритмы вычисления;

выбирать метод решения (моделирование ситуации, перебор вариантов, использование алгоритма);

соотносить начало, окончание, продолжительность события в практической ситуации;

составлять ряд чисел (величин, геометрических фигур) по самостоятельно выбранному правилу;

моделировать предложенную практическую ситуацию;

устанавливать последовательность событий, действий сюжета текстовой задачи.

*Работа с информацией:*

читать информацию, представленную в разных формах;

извлекать и интерпретировать числовые данные, представленные в таблице, на диаграмме;

уметь производить анализ и преобразование информации в виде таблиц (анализировать имеющиеся данные об объектах, заносить их в соответствующую строку и столбец таблицы, определять количество столбцов и строк таблицы, исходя из данных, оформлять таблицу);

записывать результаты разнообразных измерений в числовой форме (знание единиц измерения и понимание к каким величинам они применяются, понимание того, что одна и та же величина может быть выражена в разных единицах, выражать величины в числовой форме в зависимости от выбранной единицы измерения, соотносить числа, выраженные в разных мерах и т.д.);

заполнять таблицы сложения и умножения, дополнять данными чертеж;

устанавливать соответствие между различными записями решения задачи;

использовать дополнительную литературу (справочники, словари) для установления и проверки значения математического термина (понятия).

*Универсальные коммуникативные учебные действия:*

слушать собеседника, вступать в диалог по учебной проблеме и поддерживать его;

использовать адекватно речевые средства для решения коммуникативных и познавательных задач;

принимать участие в коллективном поиске средств решения поставленных задач, договариваться о распределении функций;

уметь работать в паре, в подгруппе;

использовать математическую терминологию для описания отношений и зависимостей;

строить речевые высказывания для решения задач; составлять текстовую задачу;

объяснять на примерах отношения «больше/меньше на ... », «больше/меньше в ... », «равно»;

использовать математическую символику для составления числовых выражений;

выбирать, осуществлять переход от одних единиц измерения величины к другим в соответствии с практической ситуацией;

участвовать в обсуждении ошибок в ходе и результате выполнения вычисления.

*Универсальные регулятивные учебные действия:*

выполнять учебные задания вопреки нежеланию, утомлению;

выполнять инструкции и требования учителя, соблюдать основные требования к организации учебной деятельности;

планировать свои действия в соответствии с поставленной задачей и условием ее реализации, оречевлять алгоритм решения математических заданий и соотносить свои действия с алгоритмом;

исправлять допущенные ошибки, соотносить полученный результат с образцом и замечать несоответствия под руководством учителя и самостоятельно;

проверять ход и результат выполнения действия;

выбирать и использовать различные приёмы прикидки и проверки правильности вычисления; проверять полноту и правильность заполнения таблиц сложения, умножения.

*Совместная деятельность:*

принимать правила совместной деятельности при работе в парах, группах, составленные учителем или самостоятельно;

при работе в группе или в паре выполнять предложенные задания (находить разные решения; определять с помощью цифровых и аналоговых приборов, измерительных инструментов длину, массу, время);

договариваться о распределении обязанностей в совместном труде, выполнять роли руководителя, подчинённого, сдержанно принимать замечания к своей работе;

с помощью учителя выполнять совместно прикидку и оценку результата выполнения общей работы.

#### **4 КЛАСС**

##### **Числа и величины**

Числа в пределах миллиона: чтение, запись, поразрядное сравнение, упорядочение. Число, большее или меньшее данного числа на заданное число разрядных единиц, в заданное число раз.

Величины: сравнение объектов по массе, длине; площади, вместимости – случаи без преобразования.

Единицы массы — центнер, тонна; соотношения между единицами массы.

Единицы времени (сутки, неделя, месяц, год, век), соотношение между ними.

Единицы длины (миллиметр, сантиметр, дециметр, метр, километр), площади (квадратный метр, квадратный сантиметр), вместимости (литр), скорости (километры в час, метры в минуту, метры в секунду); соотношение между единицами в пределах 100 000.

Доля величины времени, массы, длины.

##### **Арифметические действия**

Письменное сложение, вычитание многозначных чисел в пределах миллиона. Письменное умножение, деление многозначных чисел на однозначное/двузначное число в пределах 100 000; деление с остатком. Умножение/деление на 10, 100, 1000.

Свойства арифметических действий и их применение для вычислений. Поиск значения числового выражения, содержащего несколько действий в пределах 100 000. Проверка результата вычислений.

Равенство, содержащее неизвестный компонент арифметического действия: запись, нахождение неизвестного компонента.

Умножение и деление величины на однозначное число.

### **Текстовые задачи**

Работа с текстовой задачей, решение которой содержит 2–3 действия: анализ, представление на схеме; планирование и запись решения; проверка решения и ответа. Анализ зависимостей, характеризующих процессы: движения (скорость, время, пройденный путь), работы (производительность, время, объём работы), купли-продажи (цена, количество, стоимость) и решение соответствующих задач. Задачи на установление времени (начало, продолжительность и окончание события), расчёта количества, расхода, изменения. Задачи на нахождение доли величины, величины по её доле. Разные способы решения некоторых видов изученных задач. Оформление решения по действиям с пояснением, по вопросам, с помощью числового выражения.

### **Пространственные отношения и геометрические фигуры**

Наглядные представления о симметрии.

Окружность, круг: распознавание и изображение; построение окружности заданного радиуса. Построение изученных геометрических фигур с помощью линейки, угольника, циркуля. Пространственные геометрические фигуры (тела): шар, куб, цилиндр, конус, пирамида; различение, называние.

Конструирование: разбиение фигуры на прямоугольники (квадраты), составление фигур из прямоугольников/квадратов.

Периметр, площадь фигуры, составленной из двух-трёх прямоугольников (квадратов).

### **Математическая информация**

Работа с утверждениями: конструирование, проверка истинности; составление и проверка логических рассуждений при решении задач.

Данные о реальных процессах и явлениях окружающего мира, представленные на диаграммах, схемах, в таблицах, текстах. Сбор математических данных о заданном объекте (числе, величине, геометрической фигуре). Поиск информации в справочной литературе, сети Интернет. Запись информации в предложенной таблице, на столбчатой диаграмме.

Доступные электронные средства обучения, пособия, тренажёры, их использование под руководством педагога и самостоятельно. Правила безопасной работы с электронными источниками информации (электронная форма учебника, электронные словари, образовательные сайты, ориентированные на детей младшего школьного возраста).

Алгоритмы решения учебных и практических задач.

### **Универсальные учебные действия**

*Универсальные познавательные учебные действия:*

ориентироваться в изученной математической терминологии, использовать её в высказываниях и рассуждениях;

сравнивать математические объекты (числа, величины, геометрические фигуры), записывать признак сравнения;

осмысленно читать тексты математических задач (уточнять лексическое значение слов, определять структуру задачи, находить опорные слова, выделять и объяснять числовые данные, находить известные и искомые данные);

выбирать метод решения математической задачи (алгоритм действия, приём вычисления, способ решения, моделирование ситуации);

составлять схему математической задачи, проверять её соответствие условиям задачи;

обнаруживать модели изученных геометрических фигур в окружающем мире;

конструировать геометрическую фигуру, обладающую заданным свойством (отрезок заданной длины, ломаная определённой длины, квадрат с заданным периметром);

классифицировать объекты по 1–2 выбранным признакам;

определять с помощью цифровых и аналоговых приборов: массу предмета (электронные и гиревые весы), температуру (градусник) вместимость (с помощью измерительных сосудов).

*Работа с информацией:*

представлять информацию в разных формах;

извлекать и интерпретировать информацию, представленную в таблице, на диаграмме;

производить анализ и преобразование информации в виде таблиц (анализировать имеющиеся данные об объектах, заносить их в соответствующую строку и столбец таблицы, определять количество столбцов и строк таблицы, исходя из данных, оформлять таблицу);

записывать результаты разнообразных измерений в числовой форме (знание единиц измерения и понимание к каким величинам они применяются, понимание того, что одна и та же величина может быть выражена в разных единицах, выражать величины в числовой форме в зависимости от выбранной единицы измерения, соотносить числа, выраженные в разных мерах и т.д.);

устанавливать соответствие между различными записями решения задачи;

использовать справочную литературу для поиска информации, в том числе Интернет (в условиях контролируемого выхода).

*Универсальные коммуникативные учебные действия:*

использовать математическую терминологию для записи решения предметной или практической задачи;

приводить примеры и контрпримеры для подтверждения/ опровержения вывода (при необходимости с помощью учителя);

конструировать, читать числовое выражение;

описывать практическую ситуацию с использованием изученной терминологии;

характеризовать математические объекты, явления и события с помощью изученных величин;

составлять алгоритм последовательных учебных действий (не более 5).

*Универсальные регулятивные учебные действия:*

контролировать правильность и полноту выполнения алгоритма арифметического действия, решения текстовой задачи, построения геометрической фигуры, измерения;

с помощью учителя выполнять прикидку и оценку результата измерений;

планировать свои действия в соответствии с поставленной задачей и условием ее реализации, оречевлять алгоритм решения математических заданий и соотносить свои действия с алгоритмом;

исправлять допущенные ошибки, соотносить полученный результат с образцом и замечать несоответствия под руководством учителя и самостоятельно.

*Совместная деятельность:*

участвовать в совместной деятельности: договариваться о способе решения, распределять работу между членами группы;

договариваться с одноклассниками в ходе организации проектной работы с величинами (составление расписания, подсчёт денег, оценка стоимости и веса покупки, рост и вес человека, приближённая оценка расстояний и временных интервалов; взвешивание; измерение температуры воздуха и воды), геометрическими фигурами

(выбор формы и деталей при конструировании, расчёт и разметка, прикидка и оценка конечного результата).

## **ПЛАНИРУЕМЫЕ РЕЗУЛЬТАТЫ**

### **ЛИЧНОСТНЫЕ РЕЗУЛЬТАТЫ**

В результате изучения предмета «Математика» в начальной школе у обучающегося с ЗПР будут сформированы следующие личностные результаты:

осознавать необходимость изучения математики для адаптации к жизненным ситуациям, для развития общей культуры человека; развития способности мыслить, рассуждать, выдвигать предположения и доказывать или опровергать их;

применять правила совместной деятельности со сверстниками, проявлять способность договариваться, лидировать, следовать указаниям, осознавать личную ответственность и объективно оценивать свой вклад в общий результат;

осваивать навыки организации безопасного поведения в информационной среде;

применять математику для решения практических задач в повседневной жизни, в том числе при оказании помощи одноклассникам, детям младшего возраста, взрослым и пожилым людям;

работать в ситуациях, расширяющих опыт применения математических отношений в реальной жизни, повышающих интерес к интеллектуальному труду и уверенность своих силах при решении поставленных задач, умение преодолевать трудности;

оценивать практические и учебные ситуации с точки зрения возможности применения математики для рационального и эффективного решения учебных и жизненных проблем;

оценивать свои успехи в изучении математики, намечать пути устранения трудностей; стремиться углублять свои математические знания и умения;

пользоваться разнообразными информационными средствами для решения предложенных и самостоятельно выбранных учебных проблем, задач.

### **МЕТАПРЕДМЕТНЫЕ РЕЗУЛЬТАТЫ**

К концу обучения в начальной школе у обучающегося формируются следующие универсальные учебные действия.

#### **Универсальные познавательные учебные действия:**

*Базовые логические действия:*

устанавливать связи и зависимости между математическими объектами (часть-целое; причина-следствие; протяжённость);

устанавливать закономерность в числовом ряду и продолжать его (установление возрастающих и/или убывающих числовых закономерностей на доступном материале, выявление правила расположения элементов в ряду, проверка выявленного правила);

применять базовые логические универсальные действия: сравнение, анализ, классификация (группировка), обобщение;

приобретать практические графические и измерительные навыки для успешного решения учебных и житейских задач;

использовать элементарные знаково-символические средств для организации своих познавательных процессов (использование знаково-символических средств при образовании чисел, овладение математическими знаками и символами и т.д.);

осмысленно читать тексты математических задач (уточнять лексическое значение слов, определять структуру задачи, находить опорные слова, выделять и объяснять числовые данные, находить известные и искомые данные);

представлять текстовую задачу, её решение в виде схемы, арифметической записи.

*Базовые исследовательские действия:*

проявлять способность ориентироваться в учебном материале разных разделов курса математики;

понимать и адекватно использовать математическую терминологию: различать, характеризовать, использовать для решения учебных и практических задач;



применять изученные методы познания (измерение, моделирование, перебор вариантов).

*Работа с информацией:*

находить и использовать для решения учебных задач текстовую, графическую информацию в разных источниках информационной среды;

читать, интерпретировать графически представленную информацию (схему, таблицу, диаграмму, другую модель);

представлять информацию в заданной форме (дополнять таблицу, текст), формулировать утверждение по образцу, в соответствии с требованиями учебной задачи;

записывать результаты разнообразных измерений в числовой форме (знание единиц измерения и понимание к каким величинам они применяются, понимание того, что одна и та же величина может быть выражена в разных единицах, выражать величины в числовой форме в зависимости от выбранной единицы измерения, соотносить числа, выраженные в разных мерах и т.д.);

принимать правила, безопасно использовать предлагаемые электронные средства и источники информации.

**Универсальные коммуникативные учебные действия:**

слушать собеседника, вступать в диалог по учебной проблеме и поддерживать его;

использовать адекватно речевые средства для решения коммуникативных и познавательных задач;

принимать участие в коллективном поиске средств решения поставленных задач, договариваться о распределении функций;

уметь работать в паре, в подгруппе;

с помощью педагога строить логическое рассуждение;

после совместного анализа использовать текст задания для объяснения способа и хода решения математической задачи; формулировать ответ;

комментировать процесс вычисления, построения, решения;

объяснять полученный ответ с использованием изученной терминологии (при необходимости с опорой на визуализацию и речевые шаблоны);

в процессе диалогов по обсуждению изученного материала — задавать вопросы, высказывать суждения, оценивать выступления участников, приводить доказательства своей правоты, проявлять этику общения;

создавать в соответствии с учебной задачей тексты разного вида — описание (например, геометрической фигуры), рассуждение (к примеру, при решении задачи), инструкция (например, измерение длины отрезка);

ориентироваться в алгоритмах: воспроизводить, дополнять, исправлять деформированные; составлять по аналогии;

самостоятельно составлять тексты заданий, аналогичные типовым изученным после совместного анализа.

**Универсальные регулятивные учебные действия:**

*Самоорганизация:*

выполнять учебные задания вопреки нежеланию, утомлению;

выполнять инструкции и требования учителя, соблюдать основные требования к организации учебной деятельности;

планировать свои действия в соответствии с поставленной задачей и условием ее реализации, оречевлять алгоритм решения математических заданий и соотносить свои действия с алгоритмом;

выполнять правила безопасного использования электронных средств, предлагаемых в процессе обучения.

*Самоконтроль:*

исправлять допущенные ошибки, соотносить полученный результат с образцом и замечать несоответствия под руководством учителя и самостоятельно;

осуществлять контроль процесса и результата своей деятельности; оценивать их; выбирать и при необходимости корректировать способы действий.

*Самооценка:*

предусматривать способы предупреждения ошибок (задать вопрос педагогу, обращение к учебнику, дополнительным средствам обучения, в том числе электронным); оценивать рациональность своих действий, (с опорой на алгоритм/опорные схемы) давать им качественную характеристику.

**Совместная деятельность:**

принимать правила совместной деятельности при работе в парах, группах, составленные учителем или самостоятельно;

участвовать в совместной деятельности: распределять работу между членами группы;

осуществлять совместный контроль и оценку выполняемых действий, предвидеть возможность возникновения ошибок и трудностей, предусматривать пути их предупреждения.

## **ПРЕДМЕТНЫЕ РЕЗУЛЬТАТЫ**

### **1 КЛАСС**

К концу обучения в первом классе обучающийся научится:

выполнять действия со множеством объектов (объединять, сравнивать, уравнивать множества путем добавления и убавления предметов); устанавливать взаимоднозначные соответствия;

читать, записывать, сравнивать, упорядочивать числа от 0 до 10;

знать состав числа от 2 – 10;

читать и записывать числа от 11 – 20;

пересчитывать различные объекты, устанавливать порядковый номер объекта;

находить числа, большие/меньшие данного числа на заданное число;

выполнять арифметические действия сложения и вычитания в пределах 10 (устно и письменно) (при необходимости с использованием наглядной опоры);

называть и различать компоненты действий сложения (слагаемые, сумма) и вычитания (уменьшаемое, вычитаемое, разность) (с опорой на терминологические таблицы);

решать текстовые задачи в одно действие на сложение и вычитание: выделять условие и вопрос (с опорой на алгоритм и/или схему);

сравнивать объекты по длине, устанавливая между ними соотношение длиннее/короче (выше/ниже, шире/уже);

знать и использовать единицу длины — сантиметр; измерять длину отрезка, чертить отрезок заданной длины (в см) (возможно с использованием алгоритма);

различать число и цифру;

распознавать геометрические фигуры: точка, линия (прямая, кривая), отрезок, круг, треугольник, прямоугольник (квадрат), отрезок;

устанавливать между объектами соотношения: слева/справа, дальше/ближе, между, перед/за, над/под;

устанавливать и соотносить между собой временные отношения: вчера/сегодня/завтра, раньше/позже, сначала/потом, утро/вечер, день/ночь;

ориентироваться в пространстве и на листе бумаги;

различать пространственные термины;

группировать объекты по заданному признаку; находить и называть закономерности в ряду объектов повседневной жизни;

сравнивать два объекта (числа, геометрические фигуры);

распределять объекты на две группы по заданному основанию.

### **1 ДОПОЛНИТЕЛЬНЫЙ КЛАСС**

К концу обучения в первом дополнительном классе обучающийся научится:

читать, записывать, сравнивать, упорядочивать числа от 11 до 20;  
знать последовательность чисел от 0 до 20;  
пересчитывать различные объекты, устанавливать порядковый номер объекта в пределах 20;  
находить числа, большие/меньшие данного числа на заданное число;  
выполнять арифметические действия сложения и вычитания и в пределах 20 (устно и письменно) с переходом через десяток (при необходимости с использованием наглядной опоры);  
называть и различать компоненты действий сложения (слагаемые, сумма) и вычитания (уменьшаемое, вычитаемое, разность) (с опорой на терминологические таблицы);  
решать текстовые задачи в одно и два действия на сложение и вычитание: выделять условие и вопрос (с опорой на алгоритм и/или схему);  
знать и использовать единицу длины — дециметр; устанавливать соотношения между единицами длины: сантиметром и дециметром; измерять длину отрезка в сантиметрах и дециметрах, чертить отрезок заданной длины (в см);  
оперировать простыми учебными понятиями: круг, овал, треугольник, прямоугольник (квадрат), отрезок, луч, круг, многоугольник (пяти-, шестиугольник и др.);  
распознавать верные (истинные) и неверные (ложные) утверждения относительно заданного набора объектов/предметов;  
группировать объекты по заданному признаку; находить и называть закономерности в ряду объектов повседневной жизни;  
различать строки и столбцы таблицы, вносить данное в таблицу, извлекать данное/данные из таблицы;  
сравнивать два объекта (числа, геометрические фигуры);  
распределять объекты на две группы по заданному основанию.

## **2 КЛАСС**

К концу обучения во втором классе обучающийся научится:

читать, записывать, упорядочивать числа в пределах 100;  
сравнивать изученные числа и записывать результат сравнения с помощью знаков ( $>$ ,  $<$ ,  $=$ );  
называть натуральные числа от 20 до 100 в прямом и в обратном порядке, следующее (предыдущее) при счете число;  
находить число большее/меньшее данного числа на заданное число (в пределах 100); большее данного числа в заданное число раз (в пределах 20) (при необходимости с использованием опорных таблиц);  
устанавливать и соблюдать порядок при вычислении значения числового выражения (со скобками/без скобок), содержащего действия сложения и вычитания в пределах 100 (при необходимости с использованием опорных таблиц);  
выполнять арифметические действия: сложение и вычитание, в пределах 100 — устно и письменно (при необходимости с использованием алгоритма); умножение и деление в пределах 50 с использованием таблицы умножения;  
называть и различать компоненты действий умножения (множители, произведение); деления (делимое, делитель, частное) (с опорой на терминологические таблицы);  
применять переместительное и сочетательное свойство сложения, переместительное свойство умножения;  
находить неизвестный компонент сложения, вычитания;  
знать и применять алгоритм записи уравнения;  
использовать при выполнении практических заданий единицы величин длины (сантиметр, дециметр, метр), массы (килограмм), объема (литр), времени (минута, час);

стоимости (рубль, копейка); преобразовывать одни единицы данных величин в другие (при необходимости с использованием опорных таблиц);

определять с помощью измерительных инструментов длину; определять время с помощью часов (при направляющей помощи учителя); выполнять прикидку и оценку результата измерений; сравнивать величины длины, массы, времени, стоимости, устанавливая между ними соотношение «больше/меньше на»;

решать текстовые задачи в одно-два действия: представлять задачу (краткая запись, рисунок, таблица или другая модель); планировать ход решения текстовой задачи в два действия, оформлять его в виде арифметического действия/действий, записывать ответ;

формулировать обратную задачу и использовать ее для проверки решения данной (при направляющей помощи учителя);

различать и называть геометрические фигуры: прямой угол; ломаную, многоугольник; выделять среди четырехугольников прямоугольники, квадраты;

на бумаге в клетку изображать ломаную, многоугольник; чертить прямой угол, прямоугольник с заданными длинами сторон; использовать для выполнения построений линейку, угольник;

выполнять измерение длин реальных объектов с помощью линейки;

находить длину ломаной, состоящей из двух-трех звеньев; находить периметр прямоугольника (квадрата);

распознавать верные (истинные) и неверные (ложные) утверждения со словами «все», «каждый»; проводить одно-двухшаговые логические рассуждения и делать выводы (при направляющей помощи учителя);

находить общий признак группы математических объектов (чисел, величин, геометрических фигур);

находить закономерность в ряду объектов (чисел, геометрических фигур) (при направляющей помощи учителя);

представлять информацию в заданной форме: дополнять текст задачи числами, заполнять строку/столбец таблицы, указывать числовые данные на рисунке (изображении геометрических фигур) (при направляющей помощи учителя);

сравнивать группы объектов (находить общее, различное);

обнаруживать модели геометрических фигур в окружающем мире;

подбирать примеры, подтверждающие суждение, ответ;

составлять (дополнять) текстовую задачу;

проверять правильность вычислений.

### **3 КЛАСС**

К концу обучения в третьем классе обучающийся научится:

читать, записывать, сравнивать, упорядочивать числа в пределах 1000;

заменять трехзначное число суммой разрядных слагаемых;

находить число большее/меньшее данного числа на заданное число, в заданное число раз (в пределах 1000);

выполнять арифметические действия: сложение и вычитание (в пределах 100 — устно, в пределах 1000 — письменно); умножение и деление на однозначное число (в пределах 100 — устно и письменно) с опорой на алгоритм;

выполнять действия умножение и деление с числами 0 и 1; деление с остатком;

выполнять деление с остатком с опорой на правило;

устанавливать и соблюдать порядок действий при вычислении значения числового выражения (со скобками/без скобок), содержащего арифметические действия сложения, вычитания, умножения и деления (при необходимости с использованием смысловой опоры);

использовать математическую терминологию при чтении и записи числовых выражений (при необходимости с использованием терминологических таблиц);

решать уравнения на нахождение неизвестного слагаемого, уменьшаемого и вычитаемого на основе знаний о взаимосвязи чисел при сложении, вычитании (с опорой на алгоритм);

использовать при вычислениях переместительное и сочетательное свойства сложения;

находить неизвестный компонент арифметического действия;

использовать при выполнении практических заданий и решении задач единицы: длины (миллиметр, сантиметр, дециметр, метр, километр), массы (грамм, килограмм), времени (минута, час, секунда), стоимости (копейка, рубль); преобразовывать одни единицы данной величины в другие (при необходимости с использованием таблиц величин);

определять с помощью цифровых и аналоговых приборов, измерительных инструментов длину, массу, время; выполнять прикидку и оценку результата измерений; определять продолжительность события (с направляющей помощью учителя);

сравнивать величины длины, площади, массы, времени, стоимости, устанавливая между ними соотношение «больше/меньше, на/в» (при необходимости с использованием таблиц величин);

называть, находить после совместного анализа долю величины (половина, четверть);

сравнивать величины, выраженные долями;

знать и использовать при решении задач и в практических ситуациях (покупка товара, определение времени, выполнение расчётов) соотношение между величинами; выполнять сложение и вычитание однородных величин, умножение и деление величины на однозначное число;

решать задачи в одно-два действия: представлять текст задачи, планировать ход решения, записывать решение и ответ, анализировать решение (искать другой способ решения), оценивать ответ (устанавливать его реалистичность, проверять вычисления);

конструировать прямоугольник из данных фигур (квадратов), делить прямоугольник, многоугольник на заданные части;

сравнивать фигуры по площади (наложение, сопоставление числовых значений);

находить периметр прямоугольника (квадрата), площадь прямоугольника (квадрата), используя правило/алгоритм;

распознавать верные (истинные) и неверные (ложные) утверждения со словами: «все», «некоторые», «и», «каждый», «если..., то...»; формулировать утверждение (вывод), строить логические рассуждения (одно-двухшаговые), в том числе с использованием изученных связей;

классифицировать объекты по одному-двум признакам;

извлекать и использовать информацию, представленную в таблицах с данными о реальных процессах и явлениях окружающего мира (например, расписание, режим работы), в предметах повседневной жизни (например, ярлык, этикетка);

структурировать информацию: заполнять простейшие таблицы по образцу;

составлять план выполнения учебного задания и следовать ему; выполнять действия по алгоритму;

сравнивать математические объекты (находить общее, различное, уникальное);

выбирать верное решение математической задачи.

#### **4 КЛАСС**

К концу обучения в четвертом классе обучающийся научится:

читать, записывать, сравнивать, упорядочивать многозначные числа;

находить число большее/меньшее данного числа на заданное число, в заданное число раз (при необходимости с использованием таблицы разрядных единиц);

выполнять арифметические действия: сложение и вычитание с многозначными числами письменно (в пределах 100 — устно); умножение и деление многозначного числа

на однозначное, двузначное число письменно (в пределах 100 — устно); деление с остатком — письменно с опорой на алгоритм (в пределах 1000);

вычислять значение числового выражения (со скобками/без скобок), содержащего действия сложения, вычитания, умножения, деления с многозначными числами;

использовать при вычислениях изученные свойства арифметических действий (при необходимости с опорой на таблицу свойств арифметических действий);

выполнять прикидку результата вычислений после совместного анализа; осуществлять проверку полученного результата по критериям: соответствие правилу/алгоритму;

находить долю величины, величину по ее доле (при необходимости с направляющей помощью учителя);

находить неизвестный компонент арифметического действия;

использовать единицы величин при решении задач (длина, масса, время, вместимость, стоимость, площадь, скорость) (при необходимости с использованием таблиц величин);

использовать при решении задач единицы длины (миллиметр, сантиметр, дециметр, метр, километр), массы (грамм, килограмм, центнер, тонна), времени (секунда, минута, час; сутки, неделя, месяц, год, век), вместимости (литр), стоимости (копейка, рубль), площади (квадратный метр, квадратный дециметр, квадратный сантиметр), скорости (километр в час, метр в секунду) (при необходимости с использованием таблиц величин);

использовать при решении текстовых задач и в практических ситуациях соотношения между скоростью, временем и пройденным путем, между производительностью, временем и объёмом работы (при необходимости с опорой на визуальную поддержку/формулы);

определять с помощью цифровых и аналоговых приборов массу предмета, температуру (например, воды, воздуха в помещении); определять с помощью измерительных сосудов вместимость с направляющей помощью педагога;

решать текстовые задачи в 1–3 действия, выполнять преобразование заданных величин (при необходимости с использованием таблицы величин), выбирать при решении подходящие способы вычисления, сочетая устные и письменные вычисления, оценивать полученный результат по критерию: соответствие условию;

решать практические задачи, связанные с повседневной жизнью (на покупки, движение и т.п.), находить недостающую информацию (например, из таблиц, схем), использовать подходящие способы проверки, используя образец;

различать, называть геометрические фигуры: окружность, круг;

изображать с помощью циркуля и линейки окружность заданного радиуса с направляющей помощью учителя;

различать изображения простейших пространственных фигур: шара, куба, цилиндра, конуса, пирамиды;

выполнять разбиение (показывать на рисунке, чертеже) простейшей составной фигуры на прямоугольники (квадраты), находить периметр и площадь фигур, составленных из двух- трех прямоугольников (квадратов);

распознавать верные (истинные) и неверные (ложные) утверждения;

формулировать утверждение (вывод) после совместного анализа, строить логические рассуждения (одно-/двухшаговые) с использованием шаблонов изученных связей;

классифицировать объекты по заданным/самостоятельно установленным одному-двум признакам;

извлекать и использовать для выполнения заданий и решения задач информацию, представленную в простейших столбчатых диаграммах, таблицах с данными о реальных

процессах и явлениях окружающего мира (например, календарь, расписание), в предметах повседневной жизни (например, счет, меню, объявление);

заполнять данными предложенную таблицу, столбчатую диаграмму при направляющей помощи учителя;

использовать формализованные описания последовательности действий (алгоритм, план, схема) в практических и учебных ситуациях; упорядочивать шаги алгоритма;

выбирать рациональное решение после совместного анализа;

составлять схему текстовой задачи, используя заученные шаблоны; числовое выражение;

конструировать ход решения математической задачи;

находить все верные решения задачи из предложенных после совместного анализа.

## ТЕМАТИЧЕСКОЕ ПЛАНИРОВАНИЕ

### 1 класс

№ п/п	Наименование разделов, тем	Количество часов	ЭОР
1	Числа	28	Библиотека ЦОК РЭШ
2	Величины	8	
3	Арифметические действия	42	
4	Текстовые задачи	24	
5	Пространственные, временные отношения и геометрические фигуры	20	
6	Математическая информация	10	
	<b>Итого</b>	<b>132</b>	

### 1 дополнительный класс

№ п/п	Наименование разделов, тем	Количество часов	ЭОР
1	Числа	20	Библиотека ЦОК РЭШ
2	Величины	10	
3	Арифметические действия	46	
4	Текстовые задачи	26	
5	Пространственные отношения и геометрические фигуры	20	
6	Математическая информация	10	
	<b>Итого</b>	<b>132</b>	

### 2 класс

№ п/п	Наименование разделов, тем	Количество часов	ЭОР
1	Числа	10	Библиотека ЦОК РЭШ
2	Величины	16	
3	Арифметические действия	60	
4	Текстовые задачи	20	
5	Пространственные отношения и геометрические фигуры	20	

6	Математическая информация	10	
	<b>Итого</b>	<b>136</b>	

### 3 класс

№ п/п	Наименование разделов, тем	Количество часов	ЭОР
1	Числа	13	Библиотека ЦОК РЭШ
2	Величины	12	
3	Арифметические действия	52	
4	Текстовые задачи	26	
5	Пространственные отношения и геометрические фигуры	23	
6	Математическая информация	10	
	<b>Итого</b>	<b>136</b>	

### 4 класс

№ п/п	Наименование разделов, тем	Количество часов	ЭОР
1	Числа	16	Библиотека ЦОК РЭШ
2	Величины	17	
3	Арифметические действия	42	
4	Текстовые задачи	29	
5	Пространственные отношения и геометрические фигуры	22	
6	Математическая информация	10	
	<b>Итого</b>	<b>136</b>	

## Предметная область «Обществознание и естествознание»

### Окружающий мир

Рабочая программа по предмету "Окружающий мир" на уровне начального общего образования обучающихся с ЗПР составлена на основе требований к результатам освоения АООП НОО, установленными ФГОС НОО обучающихся с ОВЗ, программы воспитания.

Учебный предмет "Окружающий мир" предметной области "Обществознание и естествознание" несет в себе большой развивающий потенциал: у обучающихся формируются предпосылки научного мировоззрения, познавательные интересы и способности, создаются условия для самопознания и саморазвития. Вместе с тем эмоциональная окрашенность большинства тем, яркость иллюстраций учебников и пособий, возможность видеосопровождения и наличие компьютерных программ, которые можно использовать в качестве обучающих, делает этот учебный предмет потенциально привлекательным для обучающихся.

Общая цель учебного предмета "Окружающий мир" заключается в формировании начальных знаний о природе и обществе - предпосылок для изучения широкого спектра учебных предметов в основной школе.

Изучение предмета "Окружающий мир", интегрирующего знания о природе, предметном мире, обществе и взаимодействии людей в нем, соответствует потребностям и интересам обучающихся младшего школьного возраста с ЗПР.

Обучающиеся с ЗПР овладевают основами практико-ориентированных знаний о человеке, природе и обществе, учатся осмысливать причинно-следственные связи в окружающем мире, на многообразном материале природы и культуры родного края. Курс



обладает широкими возможностями для формирования у обучающихся фундамента экологической, и культурологической грамотности и соответствующих компетентностей - умений проводить наблюдения в природе, ставить опыты, соблюдать правила поведения в мире природы и людей, правила здорового образа жизни. Это позволит обучающимся освоить основы адекватного природо- и культуросообразного поведения в окружающей природной и социальной среде. А это ключ к осмыслению личного опыта, позволяя сделать явления окружающего мира понятными, знакомыми и предсказуемыми, давая обучающемуся с ЗПР возможность найти свое место в ближайшем окружении, попытаться прогнозировать направление своих личных интересов в гармонии с интересами природы и общества, тем самым обеспечивая в дальнейшем свое личное и социальное благополучие, что особенно важно для обучающихся с ЗПР.

Существенная особенность учебного предмета состоит в том, что в нем заложена содержательная основа для широкой реализации межпредметных связей всех дисциплин начального образования.

## **СОДЕРЖАНИЕ ОБУЧЕНИЯ.**

### **Человек и природа.**

Природа - это то, что нас окружает, но не создано человеком. Природные объекты и предметы, созданные человеком. Неживая и живая природа. Признаки предметов (цвет, форма, сравнительные размеры). Расположение предметов в пространстве (право, лево, верх, низ). Примеры явлений природы: смена времен года, снегопад, листопад, перелеты птиц, смена времени суток, рассвет, закат, ветер, дождь, гроза.

Вещество - то, из чего состоят все природные объекты и предметы. Разнообразие веществ в окружающем мире. Примеры веществ: соль, сахар, вода, природный газ. Твердые тела, жидкости, газы. Простейшие практические работы с веществами, жидкостями, газами.

Звезды и планеты. Солнце - ближайшая к нам звезда, источник света и тепла для всего живого на Земле. Земля - планета, общее представление о форме и размерах Земли. Глобус как модель Земли. Географическая карта и план. Материки и океаны, их названия, расположение на глобусе и карте. Важнейшие природные объекты своей страны, района. Ориентирование на местности. Компас.

Смена дня и ночи на Земле. Вращение Земли как причина смены дня и ночи. Времена года, их особенности (на основе наблюдений). Обращение Земли вокруг Солнца как причина смены времен года. Смена времен года в родном крае на основе наблюдений.

Погода, ее составляющие (температура воздуха, облачность, осадки, ветер). Наблюдение за погодой своего края.

Формы земной поверхности: равнины, горы, холмы, овраги (общее представление, условное обозначение равнин и гор на карте). Особенности поверхности родного края (краткая характеристика на основе наблюдений).

Водоемы, их разнообразие (океан, море, река, озеро, пруд, болото); использование человеком. Водоемы родного края (названия, краткая характеристика на основе наблюдений).

Воздух - смесь газов. Свойства воздуха. Значение воздуха для растений, животных, человека. Охрана, бережное использование воздуха.

Вода. Свойства воды. Состояния воды, ее распространение в природе, значение для живых организмов и хозяйственной жизни человека. Круговорот воды в природе. Охрана, бережное использование воды.

Полезные ископаемые, их значение в хозяйстве человека, бережное отношение людей к полезным ископаемым. Полезные ископаемые родного края (2 - 3 примера).

Почва, ее состав, значение для живой природы и для хозяйственной жизни человека. Охрана, бережное использование почв.

Растения, их разнообразие. Части растения (корень, стебель, лист, цветок, плод, семя). Условия, необходимые для жизни растения (свет, тепло, воздух, вода). Наблюдение

роста растений, фиксация изменений. Деревья, кустарники, травы. Дикорастущие, культурные и комнатные растения. Роль растений в природе и жизни людей, бережное отношение человека к дикорастущим растениям, уход за комнатными и культурными растениями. Растения родного края, названия и краткая характеристика на основе наблюдений.

Грибы: съедобные и ядовитые. Правила сбора грибов.

Животные, их разнообразие. Условия, необходимые для жизни животных (воздух, вода, тепло, пища). Насекомые, рыбы, земноводные, пресмыкающиеся, птицы, звери, их отличия. Особенности питания разных животных. Размножение животных. Дикие и домашние животные. Роль животных в природе и жизни людей. Охрана и бережное отношение человека к диким животным, уход за домашними животными. Животные родного края, их названия, краткая характеристика на основе наблюдений.

Лес, луг, водоем - единство живой и неживой природы (солнечный свет, воздух, вода, почва, растения, животные). Круговорот веществ. Взаимосвязи в природном сообществе: растения - пища и укрытие для животных; животные - распространители плодов и семян растений. Влияние человека на природные сообщества. Природные сообщества родного края (2 - 3 примера на основе наблюдений).

Природные зоны России: общее представление, основные природные зоны (климат, растительный и животный мир, особенности труда и быта людей, влияние человека на природу изучаемых зон, охрана природы).

Человек - часть природы. Зависимость жизни человека от природы. Этическое и эстетическое значение природы в жизни человека. Освоение человеком законов жизни природы посредством практической деятельности. Народный календарь (приметы, поговорки, пословицы), определяющий сезонный труд людей.

Положительное и отрицательное влияние деятельности человека на природу (в том числе на примере окружающей местности). Правила поведения в природе. Охрана природных богатств: воды, воздуха, полезных ископаемых, растительного и животного мира. Заповедники, национальные парки, их роль в охране природы. Красная книга России, ее значение, отдельные представители растений и животных Красной книги. Посильное участие в охране природы. Личная ответственность каждого человека за сохранность природы.

Человек. Ребенок, взрослый, пожилой человек. Мужчины и женщины, мальчики и девочки. Общее представление о строении тела человека. Системы органов (опорно-двигательная, пищеварительная, дыхательная, кровеносная, нервная, органы чувств), их роль в жизнедеятельности организма. Гигиена: уход за кожей, ногтями, волосами, зубами. Здоровый образ жизни, соблюдение режима, профилактика нарушений деятельности органов чувств, опорно-двигательной, пищеварительной, дыхательной, нервной систем. Измерение температуры тела человека, частоты пульса. Понимание состояния своего здоровья, личная ответственность каждого человека за состояние своего здоровья и здоровья окружающих его людей. Внимание, уважительное отношение к людям с ограниченными возможностями здоровья, забота о них.

#### **Человек и общество.**

Общество - совокупность людей, которые объединены общей культурой и связаны друг с другом совместной деятельностью во имя общей цели. Духовно-нравственные и культурные ценности российского общества, отраженные в государственных праздниках и народных традициях региона.

Человек - член общества, создатель и носитель культуры. Многонациональность - особенность нашей страны. Общее представление о вкладе разных народов в многонациональную культуру нашей страны. Ценность каждого народа для него самого и для всей страны. Взаимоотношения человека с другими людьми. Культура общения. Уважение к чужому мнению.

Семья - самое близкое окружение человека. Семейные традиции.

Взаимоотношения в семье и взаимопомощь членов семьи. Оказание посильной помощи взрослым. Забота о детях, престарелых, больных - долг каждого человека. Родословная. Свой фамилия, имя, отчество, возраст. Имена и фамилии членов семьи. Знаковые даты и события в истории семьи, участие семьи в событиях страны и региона (стройки, Великой отечественной войне, в работе в тылу) семейные праздники, традиции. День Матери. День любви, семьи и верности.

Младший школьник. Правила поведения в школе, на уроке. Обращение к учителю. Классный, школьный коллектив, совместная учеба, игры, отдых. Школьные праздники и торжественные даты. День учителя. Составление режима дня школьника.

Друзья, взаимоотношения между ними; ценность дружбы, согласия, взаимной помощи. Правила взаимоотношений со взрослыми, сверстниками. Правила взаимодействия со знакомыми и незнакомыми взрослыми и сверстниками. Культура поведения в школе и других общественных местах.

Значение труда в жизни человека и общества. Трудолюбие как общественно значимая ценность в культуре народов России и мира. Профессии людей. Личная ответственность человека за результаты своего труда и профессиональное мастерство.

Общественный транспорт. Транспорт города или села. Наземный, воздушный и водный транспорт. Правила пользования транспортом.

Средства массовой информации: радио, телевидение, пресса, Интернет.

Наша Родина - Россия, Российская Федерация. Ценностно-смысловое содержание понятий "Родина", "Отечество", "Отчизна". Государственная символика России: Государственный герб России, Государственный флаг России, Государственный гимн России; правила поведения при прослушивании гимна. Конституция - Основной закон Российской Федерации. Права ребенка.

Президент Российской Федерации - глава государства. Ответственность главы государства за социальное и духовно-нравственное благополучие граждан.

Праздник в жизни общества как средство укрепления общественной солидарности и упрочения духовно-нравственных связей между соотечественниками. Новый год, Рождество, День защитника Отечества, 8 Марта, День весны и труда, День Победы, День России, День защиты детей, День народного единства, День Конституции. Праздники и памятные даты своего региона. Оформление плаката или стенной газеты к государственному празднику.

Россия на карте, государственная граница России.

Москва - столица России. Достопримечательности Москвы: Кремль, Красная площадь, Большой театр Расположение Москвы на карте.

Города России. Санкт-Петербург: достопримечательности (Зимний дворец, памятник Петру I - Медный всадник, разводные мосты через Неву), города Золотого кольца России (по выбору). Главный город родного края: достопримечательности, история и характеристика отдельных исторических событий, связанных с ним.

Россия - многонациональная страна. Народы, населяющие Россию, их обычаи, характерные особенности быта (по выбору).

Родной край - частица России. Родной город (населенный пункт), регион (область, край, республика): название, основные достопримечательности; музеи, театры, спортивные комплексы. Особенности труда людей родного края, их профессии. Названия разных народов, проживающих в данной местности, их обычаи, характерные особенности быта. Важные сведения из истории родного края. Святыни родного края. Проведение дня памяти выдающегося земляка.

История Отечества. Счет лет в истории. Наиболее важные и яркие события общественной и культурной жизни страны в разные исторические периоды: Древняя Русь, Московское государство, Российская империя, СССР, Российская Федерация. Картины быта, труда, традиций людей в разные исторические времена. Выдающиеся люди разных эпох. Охрана памятников истории и культуры. Страны и народы мира. Общее

представление о многообразии стран, народов на Земле. Знакомство с 3 - 4 (несколькими) странами (по выбору): название, расположение на политической карте, столица, главные достопримечательности.

#### **Правила безопасной жизни.**

Ценность здоровья и здорового образа жизни.

Режим дня обучающегося, чередование труда и отдыха в режиме дня; личная гигиена. Физическая культура, закаливание, игры на воздухе как условие сохранения и укрепления здоровья. Личная ответственность каждого человека за сохранение и укрепление своего физического и нравственного здоровья. Номера телефонов экстренной помощи. Первая помощь при легких травмах (ушиб, порез, ожог), обморожении, перегреве.

Дорога от дома до школы, правила безопасного поведения на дорогах, в лесу, на водоеме в разное время года. Правила пожарной безопасности, основные правила обращения с газом, электричеством, водой.

Правила безопасного поведения в природе.

Правило безопасного поведения в общественных местах. Правила взаимодействия с незнакомыми людьми.

Забота о здоровье и безопасности окружающих людей - нравственный долг каждого человека.

#### **ПЛАНИРУЕМЫЕ РЕЗУЛЬТАТЫ ОСВОЕНИЯ УЧЕБНОГО ПРЕДМЕТА:**

1) сформированность уважительного отношения к России, родному краю, своей семье, истории, культуре, природе нашей страны, ее современной жизни;

2) расширение, углубление и систематизация знаний о предметах и явлениях окружающего мира, осознание целостности окружающего мира, освоение основ экологической грамотности, элементарных правил нравственного поведения в мире природы и людей, норм здоровьесберегающего поведения в природной и социальной среде;

3) усвоение простейших взаимосвязей и взаимозависимостей между миром живой и неживой природы, между деятельностью человека и происходящими изменениями в окружающей среде;

4) развитие навыков устанавливать и выявлять причинно-следственные связи в окружающем мире, умение прогнозировать простые последствия собственных действий и действий, совершаемых другими людьми.

#### **Личностные результаты**

Личностные результаты освоения программы по окружающему миру характеризуют готовность обучающихся с ЗПР руководствоваться традиционными российскими социокультурными и духовно-нравственными ценностями, принятыми в обществе правилами и нормами поведения и должны отражать приобретение первоначального опыта деятельности обучающихся, в части:

1) гражданско-патриотического воспитания:

становление ценностного отношения к своей Родине – России; понимание особой роли многонациональной России в современном мире; осознание своей этнокультурной и российской гражданской идентичности, принадлежности к российскому народу, к своей национальной общности; сопричастность к прошлому, настоящему и будущему своей страны и родного края; проявление интереса к истории и многонациональной культуре своей страны, уважения к своему и другим народам; первоначальные представления о человеке как члене общества, осознание прав и ответственности человека как члена общества;

2) духовно-нравственного воспитания:

проявление культуры общения, уважительного отношения к людям, их взглядам, признанию их индивидуальности; принятие существующих в обществе нравственно-этических норм поведения и правил межличностных отношений, которые строятся на

проявлении гуманизма, сопереживания, уважения и доброжелательности; применение правил совместной деятельности, проявление способности договариваться, неприятие любых форм поведения, направленных на причинение физического и морального вреда другим людям;

3) эстетического воспитания:

понимание особой роли России в развитии общемировой художественной культуры, проявление уважительного отношения, восприимчивости и интереса к разным видам искусства, традициям и творчеству своего и других народов; использование полученных знаний в продуктивной и преобразующей деятельности, в разных видах художественной деятельности.

4) физического воспитания, формирования культуры здоровья и эмоционального благополучия:

соблюдение правил организации здорового и безопасного (для себя и других людей) образа жизни; выполнение правил безопасного поведения в окружающей среде (в том числе информационной); приобретение опыта эмоционального отношения к среде обитания, бережное отношение к физическому и психическому здоровью;

5) трудового воспитания:

осознание ценности трудовой деятельности в жизни человека и общества, ответственное потребление и бережное отношение к результатам труда, навыки участия в различных видах трудовой деятельности, интерес к различным профессиям;

6) экологического воспитания:

осознание роли человека в природе и обществе, принятие экологических норм поведения, бережного отношения к природе, неприятие действий, приносящих ей вред;

7) ценности научного познания:

осознание ценности познания для развития человека, необходимости самообразования и саморазвития; проявление познавательного интереса, активности, инициативности, любознательности и самостоятельности в расширении своих знаний, в том числе с использованием различных информационных средств.

Личностные результаты, обеспечивающие адаптацию обучающегося ЗПР к изменяющимся условиям социальной и природной среды:

овладение начальными навыками адаптации в динамично изменяющемся и развивающемся мире;

принятие и освоение социальной роли обучающегося;

развитие самостоятельности и личной ответственности за свои поступки;

способность к осмыслению социального окружения, своего места в нем;

формирование навыков сотрудничества со взрослыми и сверстниками в разных социальных ситуациях;

участие в социально значимой деятельности;

развитие адекватных представлений о собственных возможностях, о насущно необходимом жизнеобеспечении;

овладение социально-бытовыми умениями, используемыми в повседневной жизни;

владение навыками коммуникации и принятыми ритуалами социального взаимодействия, в том числе с использованием информационных технологий.

В результате изучения окружающего мира на уровне начального общего образования у обучающегося с ЗПР будут сформированы познавательные универсальные учебные действия, коммуникативные универсальные учебные действия, регулятивные универсальные учебные действия, совместная деятельность.

#### **Метапредметные результаты**

У обучающегося с ЗПР будут сформированы следующие базовые логические действия как часть познавательных универсальных учебных действий:

понимать целостность окружающего мира (взаимосвязь природной и социальной среды обитания) на доступном уровне, проявлять способность ориентироваться в

изменяющейся действительности; на основе наблюдений доступных объектов окружающего мира устанавливать связи и зависимости между объектами (часть целое; причина – следствие; изменения во времени и в пространстве) по наводящим вопросам; сравнивать объекты окружающего мира, устанавливать основания для сравнения, устанавливать аналогии по предложенному плану, опорной схеме; объединять части объекта (объекты) по определённому признаку; определять существенный признак для классификации, классифицировать предложенные объекты после проведенного анализа/ с опорой на образец; находить закономерности и противоречия в рассматриваемых фактах, данных и наблюдениях на основе предложенного алгоритма; выявлять недостаток информации для решения учебной (практической) задачи на основе предложенного алгоритма с помощью учителя.

У обучающегося будут сформированы следующие базовые исследовательские действия как часть познавательных универсальных учебных действий:

проводить (по предложенному плану) наблюдения, несложные опыты; проявлять интерес к экспериментам, проводимым под руководством учителя; определять разницу между реальным и желательным состоянием объекта (ситуации) на основе предложенных вопросов; формулировать с помощью учителя цель предстоящей работы; моделировать с помощью учителя ситуации на основе изученного материала о связях в природе (живая и неживая природа, цепи питания; природные зоны), а также в социуме (лента времени; поведение и его последствия; коллективный труд и его результаты и другое); проводить по предложенному плану под руководством учителя опыт, несложное исследование по установлению особенностей объекта изучения и связей между объектами (часть – целое, причина – следствие); формулировать выводы на основе результатов проведённого наблюдения (опыта, измерения, исследования) по наводящим вопросам.

У обучающегося будут сформированы следующие умения работать с информацией как часть познавательных универсальных учебных действий:

использовать под руководством учителя различные источники для поиска информации, выбирать источник получения информации с учётом учебной задачи; находить в предложенном источнике информацию, представленную в явном виде, согласно заданному алгоритму; распознавать достоверную и недостоверную информацию на основе предложенного учителем способа её проверки; находить и использовать с помощью взрослых для решения учебных задач текстовую, графическую, аудиовизуальную информацию; читать и интерпретировать с помощью учителя графически представленную информацию: схему, таблицу, иллюстрацию; соблюдать правила информационной безопасности в условиях контролируемого доступа в информационно-телекоммуникационную сеть «Интернет» (с помощью учителя); создавать текстовую, видео-, графическую, звуковую информацию в соответствии с учебной задачей; фиксировать полученные результаты в текстовой форме (отчёт, выступление, высказывание) и графическом виде (рисунок, схема, диаграмма) с помощью взрослых.

У обучающегося будут сформированы следующие умения общения как часть коммуникативных универсальных учебных действий:

в процессе диалогов задавать вопросы, высказывать суждения; признавать возможность существования разных точек зрения; корректно высказывать своё мнение; соблюдать правила ведения диалога и дискуссии; проявлять уважительное отношение к собеседнику; использовать смысловое чтение для определения темы, главной мысли текста о природе, социальной жизни, взаимоотношениях и поступках людей; создавать устные и письменные тексты (описание, рассуждение, повествование) на доступном уровне; конструировать обобщения и выводы на основе полученных результатов наблюдений и опытной работы, подкреплять их доказательствами с помощью взрослых; находить ошибки и восстанавливать деформированный текст об изученных объектах и явлениях природы, событиях социальной жизни; готовить небольшие публичные

выступления с возможной презентацией (текст, рисунки, фото, плакаты и другое) к тексту выступления с помощью взрослых.

У обучающегося будут сформированы следующие умения самоорганизации как части регулятивных универсальных учебных действий:

планировать с помощью учителя действия по решению учебной задачи; выстраивать последовательность выбранных действий и операций по опорному плану.

У обучающегося будут сформированы следующие умения самоконтроля и самооценки как части регулятивных универсальных учебных действий:

осуществлять контроль процесса и результата своей деятельности по предложенному алгоритму; находить ошибки в своей работе и устанавливать их причины; корректировать свои действия при необходимости (с небольшой помощью учителя); объективно оценивать результаты своей деятельности, соотносить свою оценку с оценкой учителя; оценивать при помощи учителя целесообразность выбранных способов действия, при необходимости корректировать их.

У обучающегося будут сформированы следующие умения совместной деятельности:

понимать значение коллективной деятельности для успешного решения учебной (практической) задачи; участвовать в формулировании краткосрочных и долгосрочных целей совместной деятельности (на основе изученного материала по окружающему миру) по наводящим вопросам; участвовать в коллективной деятельности по достижению общей цели: распределять роли, договариваться, обсуждать процесс и результат совместной работы; проявлять готовность руководить, выполнять поручения, подчиняться; выполнять правила совместной деятельности: справедливо распределять и оценивать работу каждого участника; считаться с наличием разных мнений; не допускать конфликтов, при их возникновении мирно разрешать их (при необходимости обращаясь с помощью взрослого); ответственно выполнять свою часть работы.

## **ПРЕДМЕТНЫЕ РЕЗУЛЬТАТЫ**

### **1 класс**

К концу обучения в 1 классе обучающийся научится:

называть себя по фамилии, имени, отчеству, домашний адрес;

проявлять уважение (на доступном уровне) к семейным ценностям и традициям, соблюдать при напоминании взрослого правила нравственного поведения в социуме и на природе;

воспроизводить название своего населённого пункта, страны;

приводить примеры школьных праздников, традиций своей семьи;

иметь представление об объектах живой и неживой природы; знать и показывать части растений (корень, стебель, лист, цветок);

иметь представление о группах животных (насекомые, рыбы, птицы, звери);

описывать на основе опорных схем наиболее распространённые в родном крае растения, животных, сезонные явления в разные времена года;

применять правила ухода за комнатными растениями и домашними животными используя памятку с алгоритмом последовательности действий;

проводить под руководством взрослого, соблюдая правила безопасного труда, несложные индивидуальные наблюдения (в том числе за сезонными изменениями в природе своей местности), измерения температуры воздуха и опыты под руководством учителя;

знать правила поведения в быту, в общественных местах;

соблюдать под руководством взрослого правила безопасности на учебном месте школьника во время наблюдений и опытов;

безопасно пользоваться бытовыми электроприборами (при обязательном присутствии взрослого);

иметь представление о правилах личной гигиены;

соблюдать правила безопасного поведения пешехода;

соблюдать правила безопасного поведения в природе.

### **1 дополнительный класс**

К концу обучения в 1 дополнительном классе обучающийся научится:

называть себя и членов своей семьи по фамилии, имени, отчеству, профессии членов своей семьи, домашний адрес и адрес своей школы;

проявлять уважение (на доступном уровне) к семейным ценностям и традициям, соблюдать при напоминании взрослого правила нравственного поведения в социуме и на природе;

воспроизводить название своего населённого пункта, региона, страны;

приводить с помощью учителя примеры культурных объектов родного края, школьных традиций и праздников, традиций и ценностей своей семьи, профессий;

различать с опорой на образец объекты живой и неживой природы, объекты, созданные человеком, и природные материалы;

знать и показывать части растений (корень, стебель, лист, цветок, плод, семя);

знать группы животных (насекомые, рыбы, птицы, звери);

описывать на основе опорных схем/слов наиболее распространённые в родном крае дикорастущие и культурные растения, диких и домашних животных, сезонные явления в разные времена года;

деревья, кустарники, травы;

основные группы животных (насекомые, рыбы, птицы, звери);

выделять их наиболее существенные признаки применяя опорные слова, используя алгоритм;

применять правила ухода за комнатными растениями и домашними животными используя памятку с алгоритмом последовательности действий;

проводить под руководством взрослого, соблюдая правила безопасного труда, несложные групповые и индивидуальные наблюдения (в том числе за сезонными изменениями в природе своей местности), измерения (в том числе вести счёт времени, измерять температуру воздуха ) и опыты под руководством учителя (используя наглядный алгоритм последовательности действий);

давать оценку на примитивном уровне ситуациям, раскрывающим положительное и негативное отношение к природе;

знать правила поведения в быту, в общественных местах;

соблюдать под руководством взрослого правила безопасности на учебном месте школьника во время наблюдений и опытов;

безопасно пользоваться бытовыми электроприборами (при обязательном присутствии взрослого);

иметь представление о правилах здорового питания и соблюдать правила личной гигиены;

соблюдать правила безопасного поведения пешехода;

соблюдать правила безопасного поведения в природе;

с помощью взрослых (учителя, родителей) пользоваться электронным дневником и электронными образовательными и информационными ресурсами.

### **2 класс**

К концу обучения во 2 классе обучающийся научится:

находить Россию на карте мира, на карте России – Москву;

узнавать государственную символику Российской Федерации (гимн, герб, флаг) и своего региона;

проявлять уважение к семейным ценностям и традициям, традициям своего народа и других народов, государственным символам России;

соблюдать правила нравственного поведения в социуме и на природе;



распознавать изученные объекты окружающего мира по их описанию, рисункам и фотографиям, различать их в окружающем мире;

приводить примеры (используя дидактический материал, учебник, рабочую тетрадь) изученных традиций, обычаев и праздников народов родного края, важных событий прошлого и настоящего родного края, трудовой деятельности и профессий жителей родного края;

проводить, соблюдая правила безопасного труда, несложные наблюдения и опыты с природными объектами, измерения (по алгоритму последовательных действий);

иметь представление об изученных взаимосвязях в природе, приводить с помощью учителя примеры, иллюстрирующие значение природы в жизни человека;

описывать на основе предложенного плана или опорных слов изученные культурные объекты (достопримечательности родного края, музейные экспонаты);

описывать на основе предложенного плана или опорных слов изученные природные объекты и явления;

группировать с опорой на образец изученные объекты живой и неживой природы по предложенным признакам;

сравнивать с опорой на образец объекты живой и неживой природы на основе внешних признаков;

иметь представление об особенностях ориентирования на местности по местным природным признакам, Солнцу, компасу;

создавать по заданному плану и опорным словам высказывания о природе;

соблюдать правила нравственного поведения в социуме и в природе, оценивать на доступном уровне примеры положительного и негативного отношения к объектам природы, проявления внимания, помощи людям, нуждающимся в ней;

соблюдать правила безопасного поведения в школе, правила безопасного поведения пассажира наземного транспорта и метро;

соблюдать режим дня и питания, используя визуальные подсказки;

безопасно использовать мессенджеры в условиях контролируемого доступа в информационно-коммуникационную сеть «Интернет»;

безопасно осуществлять коммуникацию в школьных сообществах с помощью учителя (при необходимости).

### **3 класс**

К концу обучения в 3 классе обучающийся научится:

различать государственную символику Российской Федерации (гимн, герб, флаг);

проявлять уважение к государственным символам России и своего региона;

проявлять уважение к семейным ценностям и традициям, традициям своего народа и других народов; соблюдать правила нравственного поведения в социуме;

приводить примеры памятников природы, культурных объектов и достопримечательностей родного края (используя справочно-дидактический материал, материалы учебника, записи в тетради), столицы России;

иметь представление о памятниках природы, культурных объектах и достопримечательностях городов РФ с богатой историей и культурой, российских центров декоративно-прикладного искусства;

проявлять интерес и уважение к истории и культуре народов России;

показывать с помощью учителя на карте мира материка, изученные страны мира;

иметь представление о расходах и доходах семейного бюджета;

распознавать изученные объекты природы по их описанию, рисункам и фотографиям, различать их в окружающем мире;

проводить по предложенному плану или инструкции небольшие опыты с природными объектами с использованием простейшего лабораторного оборудования и измерительных приборов (под руководством учителя);

соблюдать безопасность проведения опытов; группировать с опорой на образец изученные объекты живой и неживой природы, проводить простейшую классификацию (при необходимости при помощи учителя);

сравнивать с опорой на образец/алгоритм/схему по заданному количеству признаков объекты живой и неживой природы (после предварительного анализа);

описывать (на доступном уровне) на основе предложенного плана и опорных слов изученные объекты и явления природы, выделяя их существенные признаки и характерные свойства;

использовать знания о взаимосвязях в природе, связи человека и природы для объяснения простейших явлений и процессов в природе, организме человека (используя наглядность и помощь учителя);

фиксировать результаты наблюдений, опытной работы, в процессе коллективной деятельности обобщать полученные результаты и делать выводы (с помощью учителя);

создавать по заданному плану собственные высказывания о природе, человеке и обществе, сопровождая выступление иллюстрациями (презентацией);

соблюдать правила безопасного поведения пассажира железнодорожного, водного и авиатранспорта;

иметь представления об основах здорового образа жизни, в том числе требованиях к двигательной активности и принципы здорового питания; иметь представления об основах профилактики заболеваний;

соблюдать правила безопасного поведения во дворе жилого дома;

соблюдать правила нравственного поведения на природе;

безопасно использовать персональные данные в условиях контролируемого доступа в информационно-коммуникационную сеть «Интернет»;

иметь представление о возможных мошеннических действиях при общении в мессенджерах.

#### **4 класс**

К концу обучения в 4 классе обучающийся научится:

проявлять уважение к семейным ценностям и традициям, традициям своего народа и других народов, государственным символам России;

соблюдать правила нравственного поведения в социуме;

показывать с помощью учителя на физической карте изученные крупные географические объекты России (горы, равнины, реки, озёра, моря, омывающие территорию России);

показывать с помощью учителя на исторической карте места изученных исторических событий; иметь представление о месте изученных событий на «ленте времени»;

иметь представление об основных правах и обязанностях гражданина Российской Федерации;

иметь представление о соотношении изученных исторических событий и исторических деятелей с веками и периодами истории России;

рассказывать с опорой на план/опорные слова о государственных праздниках России, наиболее важных событиях истории России, наиболее известных российских исторических деятелях разных периодов, достопримечательностях столицы России и родного края;

описывать на основе предложенного плана/опорных слов изученные объекты, выделяя их существенные признаки, в том числе государственную символику России и своего региона;

проводить по предложенному плану несложные наблюдения, опыты с объектами природы с использованием простейшего лабораторного оборудования и измерительных приборов, следуя правилам безопасного труда;

распознавать изученные объекты и явления живой и неживой природы по их описанию, рисункам и фотографиям, различать их в окружающем мире;

группировать с опорой на образец изученные объекты живой и неживой природы, самостоятельно выбирая признак для группировки;

проводить простейшие классификации (при необходимости при помощи учителя);

сравнивать с порой на образец/алгоритм/схему объекты живой и неживой природы на основе их внешних признаков и известных характерных свойств (после предварительного анализа);

использовать знания о взаимосвязях в природе для объяснения простейших явлений и процессов в природе (в том числе смены дня и ночи, смены времён года, сезонных изменений в природе своей местности, причины смены природных зон) с опорой на наглядные дидактические материалы;

иметь представление о наиболее значимых природных объектах Всемирного наследия в России и за рубежом (в пределах изученного);

иметь представление о экологических проблемах и путях их решения; создавать по заданному плану собственные высказывания о природе и обществе;

использовать под руководством учителя различные источники информации для поиска и извлечения информации, ответов на вопросы;

соблюдать правила нравственного поведения на природе;

иметь представление о возможных последствиях вредных привычек для здоровья и жизни человека;

соблюдать правила безопасного поведения при использовании объектов транспортной инфраструктуры населённого пункта, в театрах, кинотеатрах, торговых центрах, парках и зонах отдыха, учреждениях культуры (музеях, библиотеках и других);

соблюдать правила безопасного поведения при езде на велосипеде, самокате и других средствах индивидуальной мобильности;

осуществлять безопасный поиск образовательных ресурсов и верифицированной информации в информационно-телекоммуникационной сети «Интернет» под руководством учителя/родителей;

соблюдать правила безопасного для здоровья использования электронных образовательных и информационных ресурсов.

## ТЕМАТИЧЕСКОЕ ПЛАНИРОВАНИЕ

### 1 класс

№ п/п	Наименование разделов, тем	Количество часов	ЭОР
1	Человек и общество	16	Библиотека ЦОК
2	Человек и природа	37	
3	Правила безопасной жизни	7	
	резерв	6	РЭШ
	<b>Итого</b>	<b>66</b>	

### 1 дополнительный класс

№ п/п	Наименование разделов, тем	Количество часов	ЭОР
1	Человек и общество	16	Библиотека ЦОК
2	Человек и природа	37	
3	Правила безопасной жизни	7	
4	резерв	6	РЭШ
	<b>Итого</b>	<b>66</b>	

### 2 класс

№ п/п	Наименование разделов, тем	Количество часов	ЭОР
1	Человек и общество	16	Библиотека
2	Человек и природа	34	
3	Правила безопасной жизни	12	ЦОК
4	резерв	6	РЭШ
<b>Итого</b>		<b>68</b>	

### 3 класс

№ п/п	Наименование разделов, тем	Количество часов	ЭОР
1	Человек и общество	20	Библиотека
2	Человек и природа	35	
3	Правила безопасной жизни	7	ЦОК
4	резерв	6	РЭШ
<b>Итого:</b>		<b>68</b>	

### 4 класс

№ п/п	Наименование разделов, тем	Количество часов	ЭОР
1	Человек и общество	33	Библиотека
2	Человек и природа	24	
3	Правила безопасной жизни	5	ЦОК
4	резерв	6	РЭШ
<b>Итого:</b>		<b>68</b>	

## Предметная область «Основы религиозных культур и светской этики»

### ОСНОВЫ РЕЛИГИОЗНЫХ КУЛЬТУР И СВЕТСКОЙ ЭТИКИ

Рабочая программа по предметной области (учебному предмету) «Основы религиозных культур и светской этики» на уровне начального общего образования составлена на основе Требований к результатам освоения основной образовательной программы начального общего образования, представленных в Федеральном государственном образовательном стандарте начального общего образования обучающихся с ОВЗ, а также программы воспитания.

#### СОДЕРЖАНИЕ ПРЕДМЕТНОЙ ОБЛАСТИ

##### Модуль «Основы православной культуры»

Россия — наша Родина. Введение в православную традицию. Культура и религия. Во что верят православные христиане. Добро и зло в православной традиции. Золотое правило нравственности. Любовь к ближнему. Отношение к труду. Долг и ответственность. Милосердие и сострадание. Православие в России. Православный храм и другие святыни. Символический язык православной культуры: христианское искусство (иконы, фрески, церковное пение, прикладное искусство), православный календарь. Праздники. Христианская семья и её ценности.

Любовь и уважение к Отечеству. Патриотизм многонационального и многоконфессионального народа России.

##### Модуль «Основы исламской культуры»

Россия — наша Родина. Введение в исламскую традицию. Культура и религия. Пророк Мухаммад — образец человека и учитель нравственности в исламской традиции.

Во что верят мусульмане. Добро и зло в исламской традиции. Нравственные основы ислама. Любовь к ближнему. Отношение к труду. Долг и ответственность. Милосердие и сострадание. Столпы ислама. Обязанности мусульман. Для чего построена и как устроена мечеть. Мусульманское летоисчисление и календарь. Ислам в России. Семья в исламе. Праздники исламских народов России: их происхождение и особенности проведения. Искусство ислама.

Любовь и уважение к Отечеству. Патриотизм многонационального и многоконфессионального народа России.

#### **Модуль «Основы буддийской культуры»**

Россия — наша Родина. Введение в буддийскую духовную традицию. Культура и религия. Будда и его учение. Буддийские святыни. Будды и бодхисатвы. Семья в буддийской культуре и её ценности. Буддизм в России. Человек в буддийской картине мира. Буддийские символы. Буддийские ритуалы. Буддийские святыни. Буддийские священные сооружения. Буддийский храм. Буддийский календарь. Праздники в буддийской культуре. Искусство в буддийской культуре.

Любовь и уважение к Отечеству. Патриотизм многонационального и многоконфессионального народа России.

#### **Модуль «Основы иудейской культуры»**

Россия — наша Родина. Введение в иудейскую духовную традицию. Культура и религия. Тора — главная книга иудаизма. Классические тексты иудаизма. Патриархи еврейского народа. Пророки и праведники в иудейской культуре. Храм в жизни иудеев. Назначение синагоги и её устройство. Суббота (Шабат) в иудейской традиции. Иудаизм в России. Традиции иудаизма в повседневной жизни евреев. Ответственное принятие заповедей. Еврейский дом. Еврейский календарь: его устройство и особенности. Еврейские праздники: их история и традиции. Ценности семейной жизни в иудейской традиции.

Любовь и уважение к Отечеству. Патриотизм многонационального и многоконфессионального народа России.

#### **Модуль «Основы религиозных культур народов России»**

Россия — наша Родина. Культура и религия. Религиозная культура народов России. Мировые религии и иудаизм. Их основатели. Священные книги христианства, ислама, иудаизма, буддизма. Хранители предания в религиях. Человек в религиозных традициях народов России. Добро и зло. Священные сооружения. Искусство в религиозной культуре. Религия и мораль. Нравственные заповеди христианства, ислама, иудаизма, буддизма. Обычаи и обряды. Праздники и календари в религиях. Семья, семейные ценности. Долг, свобода, ответственность, труд. Милосердие, забота о слабых, взаимопомощь, социальные проблемы общества и отношение к ним разных религий.

Любовь и уважение к Отечеству. Патриотизм многонационального и многоконфессионального народа России.

#### **Модуль «Основы светской этики»**

Россия — наша Родина. Этика и её значение в жизни человека. Праздники как одна из форм исторической памяти. Образцы нравственности в культуре Отечества, в культурах разных народов России. Государство и мораль гражданина, основной закон (Конституция) в государстве как источник российской светской (гражданской) этики. Трудовая мораль. Нравственные традиции предпринимательства. Что значит быть нравственным в наше время. Нравственные ценности, идеалы, принципы морали. Нормы морали. Семейные ценности и этика семейных отношений. Этикет. Образование как нравственная норма. Методы нравственного самосовершенствования.

Любовь и уважение к Отечеству. Патриотизм многонационального и многоконфессионального народа России.

## ПЛАНИРУЕМЫЕ РЕЗУЛЬТАТЫ

### Личностные результаты

В результате изучения предмета «Основы религиозных культур и светской этики» в 4 классе у обучающегося с ЗПР будут сформированы следующие личностные результаты:

понимать основы российской гражданской идентичности, испытывать чувство гордости за свою Родину;

формировать национальную и гражданскую самоидентичность, осознавать свою этническую и национальную принадлежность;

понимать значение гуманистических и демократических ценностных ориентаций; осознавать ценность человеческой жизни;

понимать значение нравственных норм и ценностей как условия жизни личности, семьи, общества;

осознавать право гражданина РФ исповедовать любую традиционную религию или не исповедовать никакой религии;

строить своё общение, совместную деятельность на основе правил коммуникации: умения договариваться, мирно разрешать конфликты, уважать другое мнение, независимо от принадлежности собеседников к религии или к атеизму;

соотносить свои поступки с нравственными ценностями, принятыми в российском обществе, проявлять уважение к духовным традициям народов России, терпимость к представителям разного вероисповедания;

строить своё поведение с учётом нравственных норм и правил; проявлять в повседневной жизни доброту, справедливость, доброжелательность в общении, желание при необходимости прийти на помощь;

понимать необходимость обогащать свои знания о духовно-нравственной культуре, стремиться анализировать своё поведение, избегать негативных поступков и действий, оскорбляющих других людей;

понимать необходимость бережного отношения к материальным и духовным ценностям.

### Метапредметные результаты:

овладевать способностью понимания и сохранения целей и задач учебной деятельности, поиска оптимальных средств их достижения;

формировать умения планировать, контролировать и оценивать учебные действия в соответствии с поставленной задачей и условиями её реализации, определять и находить наиболее эффективные способы достижения результата, вносить соответствующие коррективы в процесс их реализации на основе оценки и учёта характера ошибок, понимать причины успеха/неуспеха учебной деятельности;

совершенствовать умения в различных видах речевой деятельности и коммуникативных ситуациях; уметь подбирать и использовать соизмеримые с ситуацией речевые средства и средства информационно-коммуникационных технологий для решения различных коммуникативных и познавательных задач;

совершенствовать умения в области работы с информацией, осуществления информационного поиска для выполнения учебных заданий;

овладевать навыками смыслового чтения текстов различных стилей и жанров, осознанного построения речевых высказываний в соответствии с задачами коммуникации;

овладевать логическими действиями анализа, синтеза, сравнения, обобщения, классификации, установления аналогий и причинно-следственных связей, построения рассуждений, отнесения к известным понятиям;

формировать готовность слушать собеседника и вести диалог, признавать возможность существования различных точек зрения и право каждого иметь свою собственную, уметь излагать своё мнение и аргументировать свою точку зрения и оценку событий;

совершенствовать организационные умения в области коллективной деятельности,

умения определять общую цель и пути её достижения, умений договариваться о распределении ролей в совместной деятельности, адекватно оценивать собственное поведение и поведение окружающих.

### **Универсальные учебные действия**

#### *Познавательные УУД:*

ориентироваться в понятиях, отражающих нравственные ценности общества — мораль, этика, этикет, справедливость, гуманизм, благотворительность, а также используемых в разных религиях (в пределах изученного);

использовать разные методы получения знаний о традиционных религиях и светской этике (наблюдение, чтение, сравнение, вычисление);

применять логические действия и операции для решения учебных задач: сравнивать, анализировать, обобщать, делать выводы на основе изучаемого фактического материала;

признавать возможность существования разных точек зрения; обосновывать свои суждения, приводить убедительные доказательства;

выполнять совместные проектные задания с опорой на предложенные образцы.

#### *Работа с информацией:*

воспроизводить на доступном уровне прослушанную (прочитанную) информацию, подчёркивать её принадлежность к определённой религии и/или к гражданской этике;

использовать под руководством педагога разные средства для получения информации в соответствии с поставленной учебной задачей (текстовую, графическую, видео);

находить дополнительную информацию к основному учебному материалу в разных информационных источниках, в том числе в Интернете (в условиях контролируемого входа);

анализировать, сравнивать информацию, представленную в разных источниках, с помощью учителя, оценивать её объективность и правильность.

#### *Коммуникативные УУД:*

использовать смысловое чтение для выделения главной мысли религиозных притч, сказаний, произведений фольклора и художественной литературы, анализа и оценки жизненных ситуаций, раскрывающих проблемы нравственности, этики, речевого этикета;

соблюдать правила ведения диалога и дискуссии; корректно задавать вопросы и высказывать своё мнение; проявлять уважительное отношение к собеседнику с учётом особенностей участников общения;

создавать после совместного анализа небольшие тексты-описания, тексты-рассуждения для воссоздания, анализа и оценки нравственно-этических идей, представленных в религиозных учениях и светской этике.

#### *Регулятивные УУД:*

соблюдать этические нормы и дисциплинарные требования, корректировать свое поведение в соответствии с правилами, в ответ на замечание;

проявлять самостоятельность, инициативность, организованность в осуществлении учебной деятельности и в конкретных жизненных ситуациях; контролировать состояние своего здоровья и эмоционального благополучия, предвидеть опасные для здоровья и жизни ситуации и способы их предупреждения;

проявлять готовность изменять себя, оценивать свои поступки, ориентируясь на нравственные правила и нормы современного российского общества; проявлять способность к сознательному самоограничению в поведении;

анализировать ситуации, отражающие примеры положительного и негативного отношения к окружающему миру (природе, людям, предметам трудовой деятельности);

выражать своё отношение к анализируемым событиям, поступкам, действиям: одобрять нравственные нормы поведения; осуждать проявление несправедливости, жадности, нечестности, зла;

проявлять высокий уровень познавательной мотивации, интерес к предмету, желание больше узнать о других религиях и правилах светской этики и этикета.

*Совместная деятельность:*

выбирать партнёра не только по личным симпатиям, но и по деловым качествам, корректно высказывать свои пожелания к работе, спокойно принимать замечания к своей работе, объективно их оценивать;

владеть умениями совместной деятельности: подчиняться, договариваться, руководить; терпеливо и спокойно разрешать возникающие конфликты;

готовить индивидуально, в парах, в группах сообщения по изученному и дополнительному материалу с иллюстративным материалом и видеопрезентацией.

### **Предметные результаты**

#### **Модуль «Основы православной культуры»**

Предметные результаты обучения по модулю «Основы православной культуры» должны обеспечивать следующие достижения обучающегося с ЗПР:

выражать своими словами первоначальное понимание сущности духовного развития как осознания и усвоения человеком значимых для жизни представлений о себе, людях, окружающей действительности (при необходимости с использованием плана речевого высказывания);

выражать своими словами понимание значимости нравственного совершенствования и роли в этом личных усилий человека, приводить примеры по образцу;

выражать понимание и принятие значения российских традиционных духовных и нравственных ценностей, духовно-нравственной культуры народов России, российского общества как источника и основы духовного развития, нравственного совершенствования;

рассказывать по плану о нравственных заповедях, нормах христианской морали, их значении в выстраивании отношений в семье, между людьми, в общении и деятельности;

раскрывать с помощью педагогического работника основное содержание нравственных категорий в православной культуре, традиции (любовь, вера, милосердие, прощение, покаяние, сострадание, ответственность, послушание, грех как нарушение заповедей, борьба с грехом, спасение), основное содержание и соотношение ветхозаветных Десяти заповедей и Евангельских заповедей Блаженств, христианского нравственного идеала; объяснять «золотое правило нравственности» в православной христианской традиции;

первоначальный опыт осмысления и нравственной оценки поступков, поведения (своих и других людей) с позиций православной этики;

раскрывать своими словами на доступном уровне первоначальные представления о мировоззрении (картине мира) в православии, вероучении о Боге-Троице, Творении, человеке, Богочеловеке Иисусе Христе как Спасителе, Церкви;

рассказывать по плану о Священном Писании Церкви — Библии (Ветхий Завет, Новый Завет, Евангелия и евангелисты), апостолах, святых и житиях святых, священнослужителях, богослужениях, молитвах, Таинствах (общее число Таинств, смысл Таинств Крещения, Причастия, Венчания, Исповеди), монашестве и монастырях в православной традиции;

рассказывать на доступном уровне о назначении и устройстве православного храма (собственно храм, притвор, алтарь, иконы, иконостас), нормах поведения в храме, общения с мирянами и священнослужителями;

рассказывать о православных праздниках (не менее трёх, включая Воскресение Христово и Рождество Христово), православных постах, назначении поста;

раскрывать основное содержание норм отношений в православной семье, обязанностей и ответственности членов семьи, отношении детей к отцу, матери, братьям и сёстрам, старшим по возрасту, предкам; православных семейных ценностей;

распознавать христианскую символику, объяснять своими словами её смысл



(православный крест) и значение в православной культуре;

рассказывать о художественной культуре в православной традиции, об иконописи; выделять и объяснять особенности икон в сравнении с картинами;

излагать с опорой на план основные исторические сведения о возникновении православной религиозной традиции в России (Крещение Руси), своими словами объяснять роль православия в становлении культуры народов России, российской культуры и государственности;

первоначальный опыт поисковой, проектной деятельности по изучению православного исторического и культурного наследия в своей местности, регионе (храмы, монастыри, святыни, памятные и святые места), оформлению и представлению её результатов;

приводить по образцу примеры нравственных поступков, совершаемых с опорой на этические нормы религиозной культуры и внутреннюю установку личности, поступать согласно своей совести;

выражать своими словами на доступном уровне понимание свободы мировоззренческого выбора, отношения человека, людей в обществе к религии, свободы вероисповедания; понимание российского общества как многоэтничного и многорелигиозного (приводить примеры), понимание российского общенационального (общенационального, гражданского) патриотизма, любви к Отечеству, нашей общей Родине — России; приводить примеры сотрудничества последователей традиционных религий;

называть традиционные религии в России (не менее трёх, кроме изучаемой), народы России, для которых традиционными религиями исторически являются православие, ислам, буддизм, иудаизм;

выражать своими словами понимание человеческого достоинства, ценности человеческой жизни в православной духовно-нравственной культуре, традиции.

### **Модуль «Основы исламской культуры»**

Предметные результаты освоения образовательной программы модуля «Основы исламской культуры» должны отражать сформированность умений:

выражать своими словами первоначальное понимание сущности духовного развития как осознания и усвоения человеком значимых для жизни представлений о себе, людях, окружающей действительности (при необходимости с использованием плана речевого высказывания);

выражать своими словами понимание значимости нравственного совершенствования и роли в этом личных усилий человека, приводить примеры по образцу;

выражать понимание и принятие значения российских традиционных духовных и нравственных ценностей, духовно-нравственной культуры народов России, российского общества как источника и основы духовного развития, нравственного совершенствования;

рассказывать по плану о нравственных заповедях, нормах исламской религиозной морали, их значении в выстраивании отношений в семье, между людьми, в общении и деятельности;

раскрывать с помощью педагогического работника основное содержание нравственных категорий в исламской культуре, традиции (вера, искренность, милосердие, ответственность, справедливость, честность, великодушие, скромность, верность, терпение, выдержка, достойное поведение, стремление к знаниям);

первоначальный опыт осмысления и нравственной оценки поступков, поведения (своих и других людей) с позиций исламской этики;

раскрывать своими словами на доступном уровне первоначальные представления о мировоззрении (картине мира) в исламской культуре, единобожии, вере и её основах;

рассказывать по плану о Священном Коране и сунне — примерах из жизни пророка Мухаммада; о праведных предках, о ритуальной практике в исламе (намаз, хадж, пост,

закят, дуа, зикр);

рассказывать на доступном уровне о назначении и устройстве мечети (минбар, михраб), нормах поведения в мечети, общения с верующими и служителями ислама;

рассказывать о праздниках в исламе (Ураза-байрам, Курбан-байрам, Маулид);

раскрывать основное содержание норм отношений в исламской семье, обязанностей и ответственности членов семьи; норм отношений детей к отцу, матери, братьям и сёстрам, старшим по возрасту, предкам; норм отношений с дальними родственниками, соседями; исламских семейных ценностей;

распознавать исламскую символику, объяснять своими словами её смысл и охарактеризовать назначение исламского орнамента;

рассказывать о художественной культуре в исламской традиции, религиозных напевах, каллиграфии, архитектуре, книжной миниатюре, религиозной атрибутике, одежде;

излагать с опорой на план основные исторические сведения о возникновении исламской религиозной традиции в России, своими словами объяснять роль ислама в становлении культуры народов России, российской культуры и государственности;

первоначальный опыт поисковой, проектной деятельности по изучению исламского исторического и культурного наследия в своей местности, регионе (мечети, медресе, памятные и святые места), оформлению и представлению её результатов;

приводить по образцу примеры нравственных поступков, совершаемых с опорой на этические нормы религиозной культуры и внутреннюю установку личности поступать согласно своей совести;

выражать своими словами на доступном уровне понимание свободы мировоззренческого выбора, отношения человека, людей в обществе к религии, свободы вероисповедания; понимание российского общества как многоэтнического и многорелигиозного (приводить примеры), понимание российского общенационального (общенационального, гражданского) патриотизма, любви к Оте-честву, нашей общей Родине — России; приводить примеры сотрудничества последователей традиционных религий;

называть традиционные религии в России (не менее трёх, кроме изучаемой), народы России, для которых традиционными религиями исторически являются православие, ислам, буддизм, иудаизм;

выражать своими словами понимание человеческого достоинства, ценности человеческой жизни в исламской духовно-нравственной культуре, традиции.

### **Модуль «Основы буддийской культуры»**

Предметные результаты освоения образовательной программы модуля «Основы буддийской культуры» должны отражать сформированность умений:

выражать своими словами первоначальное понимание сущности духовного развития как осознания и усвоения человеком значимых для жизни представлений о себе, людях, окружающей действительности (при необходимости с использованием плана речевого высказывания);

выражать своими словами понимание значимости нравственного самосовершенствования и роли в этом личных усилий человека, приводить примеры по образцу;

выражать понимание и принятие значения российских традиционных духовных и нравственных ценностей, духовно-нравственной культуры народов России, российского общества как источника и основы духовного развития, нравственного совершенствования;

рассказывать по плану о нравственных заповедях, нормах буддийской религиозной морали, их значении в выстраивании отношений в семье, между людьми, в общении и деятельности;

раскрывать с помощью педагогического работника основное содержание нравственных категорий в буддийской культуре, традиции (сострадание, милосердие,

любовь, ответственность, благие и неблагие деяния, освобождение, борьба с неведением, уверенность в себе, постоянство перемен, внимательность); основных идей (учения) Будды о сущности человеческой жизни, цикличности и значения сансары; понимание личности как совокупности всех поступков; значение понятий «правильное воззрение» и «правильное действие»;

первоначальный опыт осмысления и нравственной оценки поступков, поведения (своих и других людей) с позиций буддийской этики;

раскрывать своими словами на доступном уровне первоначальные представления о мировоззрении (картине мира) в буддийской культуре, учении о Будде (буддах), бодхисаттвах, Вселенной, человеке, обществе, сангхе, сансаре и нирване; понимание ценности любой формы жизни как связанной с ценностью человеческой жизни и бытия;

рассказывать по плану о буддийских писаниях, ламах, службах; смысле принятия, восьмеричном пути и карме;

рассказывать на доступном уровне о назначении и устройстве буддийского храма, нормах поведения в храме, общения с мирскими последователями и ламами;

рассказывать о праздниках в буддизме, аскезе;

раскрывать основное содержание норм отношений в буддийской семье, обязанностей и ответственности членов семьи, отношении детей к отцу, матери, братьям и сёстрам, старшим по возрасту, предкам; буддийских семейных ценностей;

распознавать буддийскую символику, объяснять своими словами её смысл и значение в буддийской культуре;

рассказывать о художественной культуре в буддийской традиции;

излагать с опорой на план основные исторические сведения о возникновении буддийской религиозной традиции в истории и в России, своими словами объяснять роль буддизма в становлении культуры народов России, российской культуры и государственности;

первоначальный опыт поисковой, проектной деятельности по изучению буддийского исторического и культурного наследия в своей местности, регионе (храмы, монастыри, святыни, памятные и святые места), оформлению и представлению её результатов;

приводить по образцу примеры нравственных поступков, совершаемых с опорой на этические нормы религиозной культуры и внутреннюю установку личности, поступать согласно своей совести;

выражать своими словами на доступном уровне понимание свободы мировоззренческого выбора, отношения человека, людей в обществе к религии, свободы вероисповедания; понимание российского общества как многоэтнического и многорелигиозного (приводить примеры), понимание российского общенационального (общенационального, гражданского) патриотизма, любви к Отечеству, нашей общей Родине — России; приводить примеры сотрудничества последователей традиционных религий;

называть традиционные религии в России (не менее трёх, кроме изучаемой), народы России, для которых традиционными религиями исторически являются православие, ислам, буддизм, иудаизм;

выражать своими словами понимание человеческого достоинства, ценности человеческой жизни в буддийской духовно-нравственной культуре, традиции.

### **Модуль «Основы иудейской культуры»**

Предметные результаты освоения образовательной программы модуля «Основы иудейской культуры» должны отражать сформированность умений:

выражать своими словами первоначальное понимание сущности духовного развития как осознания и усвоения человеком значимых для жизни представлений о себе, людях, окружающей действительности (при необходимости с использованием плана речевого высказывания);

выражать своими словами понимание значимости нравственного совершенствования и роли в этом личных усилий человека, приводить примеры по образцу;

выражать понимание и принятие значения российских традиционных духовных и нравственных ценностей, духовно-нравственной культуры народов России, российского общества как источника и основы духовного развития, нравственного совершенствования;

рассказывать по плану о нравственных заповедях, нормах иудейской морали, их значении в выстраивании отношений в семье, между людьми, в общении и деятельности;

раскрывать с помощью педагогического работника основное содержание нравственных категорий в иудейской культуре, традиции (любовь, вера, милосердие, прощение, покаяние, сострадание, ответственность, послушание, исполнение заповедей, борьба с грехом и спасение), основное содержание и место заповедей (прежде всего, Десяти заповедей) в жизни человека; объяснять «золотое правило нравственности» в иудейской религиозной традиции;

первоначальный опыт осмысления и нравственной оценки поступков, поведения (своих и других людей) с позиций иудейской этики;

раскрывать своими словами на доступном уровне первоначальные представления о мировоззрении (картине мира) в иудаизме, учение о единобожии, об основных принципах иудаизма;

рассказывать по плану о священных текстах иудаизма Торе и Танахе, о Талмуде, произведениях выдающихся деятелей иудаизма, богослужениях, молитвах;

рассказывать о назначении и устройстве синагоги, о раввинах, нормах поведения в синагоге, общения с мирянами и раввинами;

рассказывать на доступном уровне об иудейских праздниках (не менее четырёх, включая Рош-а-Шана, Йом-Киппур, Суккот, Песах), постах, назначении поста;

раскрывать основное содержание норм отношений в еврейской семье, обязанностей и ответственности членов семьи, отношений детей к отцу, матери, братьям и сёстрам, старшим по возрасту, предкам; иудейских традиционных семейных ценностей;

распознавать иудейскую символику, объяснять своими словами её смысл (магендовид) и значение в еврейской культуре;

рассказывать о художественной культуре в иудейской традиции, каллиграфии, религиозных напевах, архитектуре, книжной миниатюре, религиозной атрибутике, одежде;

излагать с опорой на план основные исторические сведения о появлении иудаизма на территории России, своими словами объяснять роль иудаизма в становлении культуры народов России, российской культуры и государственности;

первоначальный опыт поисковой, проектной деятельности по изучению иудейского исторического и культурного наследия в своей местности, регионе (синагоги, кладбища, памятные и святые места), оформлению и представлению её результатов;

приводить по образцу примеры нравственных поступков, совершаемых с опорой на этические нормы религиозной культуры и внутреннюю установку личности, поступать согласно своей совести;

выражать своими словами на доступном уровне понимание свободы мировоззренческого выбора, отношения человека, людей в обществе к религии, свободы вероисповедания; понимание российского общества как многоэтничного и многорелигиозного (приводить примеры), понимание российского общенационального (общенационального, гражданского) патриотизма, любви к Отечеству, нашей общей Родине России; приводить примеры сотрудничества последователей традиционных религий;

называть традиционные религии в России (не менее трёх, кроме изучаемой), народы России, для которых традиционными религиями исторически являются православие, ислам, буддизм, иудаизм;

выражать своими словами понимание человеческого достоинства, ценности человеческой жизни в иудейской духовно-нравственной культуре, традиции.

### **Модуль «Основы религиозных культур народов России»**

Предметные результаты освоения образовательной программы модуля «Основы религиозных культур народов России» должны отражать сформированность умений:

выражать своими словами первоначальное понимание сущности духовного развития как осознания и усвоения человеком значимых для жизни представлений о себе, людях, окружающей действительности (при необходимости с использованием плана речевого высказывания);

выражать своими словами понимание значимости нравственного самосовершенствования и роли в этом личных усилий человека, приводить примеры по образцу;

выражать понимание и принятие значения российских традиционных духовных и нравственных ценностей, духовно-нравственной культуры народов России, российского общества как источника и основы духовного развития, нравственного совершенствования;

рассказывать по плану о нравственных заповедях, нормах морали в традиционных религиях России (православие, ислам, буддизм, иудаизм), их значении в выстраивании отношений в семье, между людьми;

раскрывать с помощью педагогического работника основное содержание нравственных категорий (долг, свобода, ответственность, милосердие, забота о слабых, взаимопомощь) в религиозной культуре народов России (православии, исламе, буддизме, иудаизме); объяснять «золотое правило нравственности» в религиозных традициях;

соотносить нравственные формы поведения с нравственными нормами, заповедями в традиционных религиях народов России;

раскрывать своими словами первоначальные представления о мировоззрении (картине мира) в вероучении православия, ислама, буддизма, иудаизма; об основателях религий;

рассказывать по плану о священных писаниях традиционных религий народов России (Библия, Коран, Трипитака (Ганджур), Танах), хранителях предания и служителях религиозного культа (священники, муллы, ламы, раввины), религиозных обрядах, ритуалах, обычаях (1—2 примера);

рассказывать на доступном уровне о назначении и устройстве священных сооружений (храмов) традиционных религий народов России, основных нормах поведения в храмах, общения с верующими;

рассказывать о религиозных календарях и праздниках традиционных религий народов России (православия, ислама, буддизма, иудаизма, не менее одного религиозного праздника каждой традиции);

раскрывать основное содержание норм отношений в религиозной семье (православие, ислам, буддизм, иудаизм), общее представление о семейных ценностях в традиционных религиях народов России; понимание отношения к труду, учению в традиционных религиях народов России;

распознавать религиозную символику традиционных религий народов России (православия, ислама, буддизма, иудаизма минимально по одному символу), объяснять своими словами её значение в религиозной культуре;

рассказывать о художественной культуре традиционных религий народов России (православные иконы, исламская каллиграфия, буддийская танкопись); главных особенностях религиозного искусства православия, ислама, буддизма, иудаизма (архитектура, изобразительное искусство, язык и поэтика религиозных текстов, музыки или звуковой среды);

излагать с опорой на план основные исторические сведения о роли традиционных религий в становлении культуры народов России, российского общества, российской государственности;

первоначальный опыт поисковой, проектной деятельности по изучению исторического и культурного наследия традиционных религий народов России в своей местности, регионе (храмы, монастыри, святыни, памятные и святые места), оформлению и представлению её результатов;

приводить по образцу примеры нравственных поступков, совершаемых с опорой на этические нормы религиозной культуры и внутреннюю установку личности поступать согласно своей совести;

выражать своими словами на доступном уровне понимание свободы мировоззренческого выбора, отношения человека, людей в обществе к религии, свободы вероисповедания; понимание российского общества как многоэтничного и многорелигиозного (приводить примеры), понимание российского общенационального (общенационального, гражданского) патриотизма, любви к Отечеству, нашей общей Родине России; приводить примеры сотрудничества последователей традиционных религий;

называть традиционные религии в России, народы России, для которых традиционными религиями исторически являются православие, ислам, буддизм, иудаизм;

выражать своими словами понимание человеческого достоинства, ценности человеческой жизни в традиционных религиях народов России.

#### **Модуль «Основы светской этики»**

Предметные результаты освоения образовательной программы модуля «Основы светской этики» должны отражать сформированность умений:

выражать своими словами первоначальное понимание сущности духовного развития как осознания и усвоения человеком значимых для жизни представлений о себе, людях, окружающей действительности (при необходимости с использованием плана речевого высказывания);

выражать своими словами понимание значимости нравственного самосовершенствования и роли в этом личных усилий человека, приводить примеры по образцу;

выражать понимание и принятие значения российских традиционных духовных и нравственных ценностей, духовно-нравственной культуры народов России, российского общества как источника и основы духовного развития, нравственного совершенствования;

рассказывать по плану о российской светской (гражданской) этике как общепринятых в российском обществе нормах морали, отношений и поведения людей, основанных на российских традиционных духовных ценностях, конституционных правах, свободах и обязанностях человека и гражданина в России;

раскрывать с помощью педагогического работника основное содержание нравственных категорий российской светской этики (справедливость, совесть, ответственность, сострадание, ценность и достоинство человеческой жизни, взаимоуважение, вера в добро, человеколюбие, милосердие, добродетели, патриотизм, труд) в отношениях между людьми в российском обществе; объяснять «золотое правило нравственности»;

высказывать суждения оценочного характера о значении нравственности в жизни человека, семьи, народа, общества и государства; умение различать нравственные нормы и нормы этикета, приводить примеры;

первоначальный опыт осмысления и нравственной оценки поступков, поведения (своих и других людей) с позиций российской светской (гражданской) этики;

раскрывать своими словами первоначальные представления об основных нормах российской светской (гражданской) этики: любовь к Родине, российский патриотизм и гражданственность, защита Отечества; уважение памяти предков, исторического и культурного наследия и особенностей народов России, российского общества; уважение чести, достоинства, доброго имени любого человека; любовь к природе, забота о животных, охрана окружающей среды;

рассказывать о праздниках как одной из форм исторической памяти народа, общества; российских праздниках (государственные, народные, религиозные, семейные праздники); российских государственных праздниках, их истории и традициях (не менее трёх), религиозных праздниках (не менее двух разных традиционных религий народов России), праздниках в своём регионе (не менее одного), о роли семейных праздников в жизни человека, семьи;

раскрывать основное содержание понимания семьи, отношений в семье на основе российских традиционных духовных ценностей (семья — союз мужчины и женщины на основе взаимной любви для совместной жизни, рождения и воспитания детей; любовь и забота родителей о детях; любовь и забота детей о нуждающихся в помощи родителях; уважение старших по возрасту, предков); российских традиционных семейных ценностей;

распознавать российскую государственную символику, символику своего региона, объяснять её значение; выражать уважение российской государственности, законов в российском обществе, законных интересов и прав людей, сограждан;

рассказывать о трудовой морали, нравственных традициях трудовой деятельности, предпринимательства в России; выражать нравственную ориентацию на трудолюбие, честный труд, уважение к труду, трудящимся, результатам труда;

рассказывать о российских культурных и природных памятниках, о культурных и природных достопримечательностях своего региона;

раскрывать основное содержание российской светской (гражданской) этики на примерах образцов нравственности, российской гражданственности и патриотизма в истории России;

объяснять своими словами на доступном уровне роль светской (гражданской) этики в становлении российской государственности;

первоначальный опыт поисковой, проектной деятельности по изучению исторического и культурного наследия народов России, российского общества в своей местности, регионе, оформлению и представлению её результатов;

приводить по образцу примеры нравственных поступков, совершаемых с опорой на этические нормы российской светской (гражданской) этики и внутреннюю установку личности поступать согласно своей совести;

выражать своими словами на доступном уровне понимание свободы мировоззренческого выбора, отношения человека, людей в обществе к религии, свободы вероисповедания; понимание российского общества как многоэтнического и многорелигиозного (приводить примеры), понимание российского общенационального (общенационального, гражданского) патриотизма, любви к Отечеству, нашей общей Родине — России; приводить примеры сотрудничества последователей традиционных религий;

называть традиционные религии в России, народы России, для которых традиционными религиями исторически являются православие, ислам, буддизм, иудаизм;

выражать своими словами понимание человеческого достоинства, ценности человеческой жизни в российской светской (гражданской) этике.

## ТЕМАТИЧЕСКОЕ ПЛАНИРОВАНИЕ

4 класс

### Модуль «Основы православной культуры»

№ п/п	Наименование разделов, тем	Количество часов	ЭОР
1	Россия – наша родина	1	Библиотека

2	Культура и религия. Введение в православную духовную традицию	2	ЦОК РЭШ
3	Во что верят православные христиане	4	
4	Добро и зло в православной традиции. Золотое правило нравственности. Любовь к ближнему	4	
5	Отношение к труду. Долг и ответственность	2	
6	Милосердие и сострадание	2	
7	Православие в России	5	
8	Православный храм и другие святыни	3	
9	Символический язык православной культуры: христианское искусство (иконы, фрески, церковное пение, прикладное искусство), православный календарь. Праздники .	6	
10	Христианская семья и её ценности	3	
11	Любовь и уважение к Отечеству. Патриотизм многонационального и многоконфессионального народа России	2	
	<b>Итого:</b>	<b>34</b>	

#### Модуль «Основы исламской культуры»

№ п/п	Наименование разделов, тем	Количество часов	ЭОР
1	Россия – наша родина	1	Библиотека ЦОК РЭШ
2	Культура и религия. Введение в исламскую духовную традицию	3	
3	Пророк Мухаммад — образец человека и учитель нравственности в исламской традиции	2	
4	Коран и Сунна	2	
5	Во что верят мусульмане (вера в Аллаха, в ангелов, вера в пророков и посланников, в Божественные Писания, в Судный день, в предопределение)	4	
6	Пять столпов исламской веры обязанности мусульман	5	
7	Творческие работы учащихся. Доработка творческих работ учащихся при участии взрослых и друзей	2	
8	История ислама в России	1	
9	Нравственные основы ислама	9	
10	Наука, искусство — достижения исламской культуры. Мечеть	3	
11	Мусульманское летоисчисление Праздники ислама	1	
12	Любовь и уважение к Отечеству	1	



	<b>Итого:</b>	<b>34</b>	
--	---------------	-----------	--

### Модуль «Основы буддийской культуры»

№ п/п	Наименование разделов, тем	Количество часов	ЭОР
1	Россия –наша родина	1	Библиотека ЦОК РЭШ
2	Культура и религия. Введение в буддийскую духовную традицию	2	
3	Основатель буддизма — Сиддхартха Гаутама. Будда и его учение .	4	
4	Буддийский священный канон Трипитака	2	
5	Буддийская картина мира	2	
6	Добро и зло. Принцип ненасилия	2	
7	Человек в буддийской картине мира	1	
8	Сострадание и милосердие	1	
9	Отношение к природе	1	
10	Буддийские учителя Будды и бодхисаттвы	1	
11	Семья в буддийской культуре и её ценности	1	
12	Творческие работы учащихся	1	
13	Обобщающий урок	1	
14	Буддизм в России	1	
15	Путь духовного совершенствования	2	
16	Буддийское учение о добродетелях	2	
17	Буддийские символы	1	
18	Буддийские ритуалы и обряды	1	
19	Буддийские святыни	1	
20	Буддийские священные сооружения	1	
21	Буддийский храм	1	
22	Буддийский календарь	1	
23	Буддийские праздники	1	
24	Искусство в буддийской культуре	1	
25	Любовь и уважение к Отечеству	1	
	<b>Итого:</b>	<b>34</b>	

### Модуль «Основы иудейской культуры»

№ п/п	Наименование разделов, тем	Количество часов	ЭОР
1	Россия –наша родина	1	Библиотека ЦОК РЭШ
2	Культура и религия. Введение в иудейскую духовную традицию	2	
3	Тора — главная книга иудаизма. Сущность Торы. «Золотое правило Гилеля»	2	
4	Письменная и Устная Тора. Классические тексты иудаизма	1	
5	Патриархи еврейского народа: от Авраама	4	

	до Моше. Дарование Торы на горе Синай		
6	Пророки и праведники в иудейской культуре	2	
7	Храм в жизни иудеев	1	
8	Назначение синагоги и её устройство	1	
9	Суббота (Шабат) в иудейской традиции. Субботный ритуал	1	
10	Молитвы и благословения в иудаизме	1	
11	Добро и зло	1	
12	Творческие работы учащихся	2	
13	Иудаизм в России	1	
14	Основные принципы иудаизма	2	
15	Милосердие, забота о слабых, взаимопомощь	1	
16	Традиции иудаизма в повседневной жизни евреев	1	
17	Совершеннолетие в иудаизме. Ответственное принятие заповедей	1	
18	Еврейский дом — еврейский мир: знакомство с историей и традицией	1	
19	Еврейский календарь	1	
20	Еврейские праздники: их история и традиции	2	
21	Ценности семейной жизни в иудейской традиции. Праматери еврейского народа	2	
22	Любовь и уважение к Отечеству	1	
23	Творческие работы учащихся	2	
	<b>Итого:</b>	<b>34</b>	

### Модуль «Основы религиозных культур народов России»

№ п/п	Наименование разделов, тем	Количество часов	ЭОР
1	Россия – наша родина	1	Библиотека ЦОК РЭШ
2	Культура и религия. Возникновение религий. Мировые религии и иудаизм. Основатели религий мира	4	
3	Священные книги христианства, ислама, иудаизма и буддизма	2	
4	Хранители предания в религиях мира	2	
5	Добро и зло	2	
6	Человек в религиозных традициях народов России	2	
7	Священные сооружения	2	
8	Искусство в религиозной культуре	2	
9	Творческие работы учащихся	2	
10	Религиозная культура народов России	2	
11	Религиозные ритуалы. Обычай и обряды.	4	
12	Праздники и календари	2	
13	Религия и мораль. Нравственные заповеди в христианстве, исламе, буддизме и	2	

	иудаизме		
14	Милосердие, забота о слабых, взаимопомощь	1	
15	Семья и семейные ценности	1	
16	Долг, свобода, ответственность, труд	1	
17	Любовь и уважение к Отечеству	1	
18	Обобщающий урок. Подведение итогов	1	
	<b>Итого:</b>	<b>34</b>	

#### Модуль «Основы светской этики»

№ п/п	Наименование разделов, тем	Количество часов	ЭОР
1	Россия –наша родина	1	Библиотека ЦОК РЭШ
2	Этика и её значение в жизни человека. Нормы морали. Нравственные ценности, идеалы, принципы.	8	
3	Государство и мораль гражданина. Основной Закон (Конституция) в государстве как источник российской гражданской этики	1	
4	Образцы нравственности в культуре Отечества, народов России. Природа и человек	8	
5	Праздники как одна из форм исторической памяти	2	
6	Семейные ценности. Этика семейных отношений	1	
7	Трудовая мораль. Нравственные традиции предпринимательства	3	
8	Что значит быть нравственным в наше время. Методы нравственного самосовершенствования	6	
9	Этикет	2	
10	Любовь и уважение к Отечеству. Патриотизм многонационального и многоконфессионального народа России	2	
	<b>Итого:</b>	<b>34</b>	

#### Предметная область «Искусство»

#### ИЗОБРАЗИТЕЛЬНОЕ ИСКУССТВО

Федеральная рабочая программа по изобразительному искусству на уровне начального общего образования составлена на основе «Требований к результатам освоения основной образовательной программы», представленных в требованиях к результатам освоения основной образовательной программы начального общего образования, представленных в Федеральном государственном образовательном стандарте начального общего образования для обучающихся с ОВЗ, а также ориентирована на целевые приоритеты духовно-нравственного развития, воспитания и социализации обучающихся, сформулированные в федеральной программе воспитания.

## **СОДЕРЖАНИЕ УЧЕБНОГО ПРЕДМЕТА**

### **1 КЛАСС**

#### **Модуль «Графика»**

Расположение изображения на листе. Выбор вертикального или горизонтального формата листа в зависимости от содержания изображения.

Разные виды линий. Линейный рисунок. Графические материалы для линейного рисунка и их особенности. Приёмы рисования линией.

Представление о пропорциях: короткое — длинное. Развитие навыка видения соотношения частей целого (на основе рисунков животных).

#### **Модуль «Живопись»**

Цвет как одно из главных средств выражения в изобразительном искусстве. Навыки работы гуашью в условиях урока. Краски «гуашь», кисти, бумага цветная и белая.

Три основных цвета. Ассоциативные представления, связанные с каждым цветом. Навыки смешения красок и получение нового цвета.

Живописное изображение разных цветков по представлению и восприятию. Развитие навыков работы гуашью.

Развитие воображения.

#### **Модуль «Скульптура»**

Изображение в объёме. Приёмы работы с пластилином; дощечка, стек, тряпочка.

Лепка зверушек из цельной формы (черепашки, ёжика, зайчика, птички и др.). Приёмы вытягивания, вдавливания, сгибания, скручивания.

#### **Модуль «Декоративно-прикладное искусство»**

Узоры в природе. Наблюдение узоров в живой природе (в условиях урока на основе фотографий). Эмоционально-эстетическое восприятие объектов действительности.

Узоры и орнаменты, создаваемые людьми, и разнообразие их видов. Орнаменты геометрические и растительные. Декоративная композиция в круге или в полосе.

Представления о симметрии и наблюдение её в природе. Последовательное ведение работы над изображением бабочки по представлению, использование линии симметрии при составлении узора крыльев.

Оригами — создание игрушки для новогодней ёлки. Приёмы складывания бумаги.

#### **Модуль «Архитектура»**

Наблюдение разнообразных архитектурных зданий в окружающем мире (по фотографиям), обсуждение особенностей и составных частей зданий.

Освоение приёмов конструирования из бумаги. Складывание объёмных простых геометрических тел. Овладение приёмами склеивания, надрезания и вырезания деталей; использование приёма симметрии.

#### **Модуль «Восприятие произведений искусства»**

Восприятие произведений детского творчества. Обсуждение сюжетного содержания детских работ.

Художественное наблюдение окружающего мира природы и предметной среды жизни человека в зависимости от поставленной аналитической и эстетической задачи наблюдения (установки).

Рассматривание иллюстраций детской книги на основе содержательных установок учителя в соответствии с изучаемой темой.

Знакомство с картиной, в которой ярко выражено эмоциональное состояние, или с картиной, написанной на сказочный сюжет (произведения В.М. Васнецова, М.А. Врубеля и другие по выбору учителя).

#### **Модуль «Азбука цифровой графики»**

Фотографирование мелких деталей природы, выражение ярких зрительных впечатлений.

### **1 ДОПОЛНИТЕЛЬНЫЙ КЛАСС**

#### **Модуль «Графика»**

Расположение изображения на листе. Выбор вертикального или горизонтального формата листа в зависимости от содержания изображения.

Линейный рисунок. Графические материалы для линейного рисунка и их особенности.

Рисование с натуры: разные листья и их форма.

Представление о пропорциях: короткое — длинное. Развитие навыка видения соотношения частей целого (на основе рисунков животных).

Графическое пятно (ахроматическое) и представление о силуэте. Формирование навыка видения целостности. Цельная форма и её части.

#### **Модуль «Живопись»**

Цвет как одно из главных средств выражения в изобразительном искусстве. Навыки работы гуашью в условиях урока.

Эмоциональная выразительность цвета, способы выражения настроения в изображаемом сюжете.

Живописное изображение разных цветков по представлению и восприятию. Развитие навыков работы гуашью. Эмоциональная выразительность цвета.

Тематическая композиция «Времена года». Контрастные цветовые состояния времён года. Живопись (гуашь), аппликация или смешанная техника.

Техника монотипии. Представления о симметрии. Развитие воображения.

#### **Модуль «Скульптура»**

Изображение в объёме.

Лепка игрушки, характерной для одного из наиболее известных народных художественных промыслов (дымковская или каргопольская игрушка или по выбору учителя с учётом местных промыслов).

Объёмная аппликация из бумаги и картона.

#### **Модуль «Декоративно-прикладное искусство»**

Узоры в природе. Наблюдение узоров в живой природе (в условиях урока на основе фотографий). Эмоционально-эстетическое восприятие объектов действительности. Ассоциативное сопоставление с орнаментами в предметах декоративно-прикладного искусства.

Орнамент, характерный для игрушек одного из наиболее известных народных художественных промыслов: дымковская или каргопольская игрушка (или по выбору учителя с учётом местных промыслов).

Дизайн предмета: изготовление нарядной упаковки путём складывания бумаги и аппликации.

#### **Модуль «Архитектура»**

Наблюдение разнообразных архитектурных зданий в окружающем мире (по фотографиям), обсуждение особенностей и составных частей зданий.

Макетирование (или аппликация) пространственной среды сказочного города из бумаги, картона или пластилина.

#### **Модуль «Восприятие произведений искусства»**

Восприятие произведений детского творчества. Обсуждение эмоционального содержания детских работ.

Художественное наблюдение окружающего мира природы и предметной среды

жизни человека в зависимости от поставленной аналитической и эстетической задачи наблюдения (установки).

Знакомство с картиной, в которой ярко выражено эмоциональное состояние, или с картиной, написанной на сказочный сюжет (произведения В.М. Васнецова, М.А. Врубеля и другие по выбору учителя).

Художник и зритель. Освоение зрительских умений на основе получаемых знаний и творческих практических задач — установок наблюдения. Ассоциации из личного опыта учащихся и оценка эмоционального содержания произведений.

### **Модуль «Азбука цифровой графики»**

Фотографирование с целью выражения ярких зрительных впечатлений.

Обсуждение в условиях урока ученических фотографий, соответствующих изучаемой теме.

## **2 КЛАСС**

### **Модуль «Графика»**

Ритм линий. Выразительность линии. Художественные материалы для линейного рисунка и их свойства. Развитие навыков линейного рисунка.

Пастель и мелки — особенности и выразительные свойства графических материалов, приёмы работы.

Ритм пятен: знакомство с основами композиции. Расположение пятна на плоскости листа: сгущение, разброс, доминанта, равновесие, спокойствие и движение.

Пропорции — соотношение частей и целого. Выразительные свойства пропорций (на основе рисунков птиц).

Рисунок с натуры простого предмета. Расположение предмета на листе бумаги. Определение формы предмета. Соотношение частей предмета. Светлые и тёмные части предмета, тень под предметом. Штриховка. Умение внимательно рассматривать форму натурального предмета.

Графический рисунок животного. Рассматривание графических произведений анималистического жанра.

### **Модуль «Живопись»**

Цвета основные и составные. Развитие навыков смешивания красок и получения нового цвета. Приёмы работы гуашью. Разный характер мазков и движений кистью. Пастозное, плотное и прозрачное нанесение краски.

Акварель и её свойства. Акварельные кисти. Приёмы работы акварелью.

Цвет тёплый и холодный — цветовой контраст.

Цвет тёмный и светлый (тональные отношения). Затемнение цвета с помощью тёмной краски и осветление цвета. Эмоциональная выразительность цветовых состояний и отношений.

Цвет открытый — звонкий и приглушённый, тихий. Эмоциональная выразительность цвета.

Изображение природы (моря) в разных контрастных состояниях погоды и соответствующих цветовых состояниях (туман, нежное утро, гроза, буря, ветер — по выбору учителя). Произведения И.К. Айвазовского.

Изображение сказочного персонажа с ярко выраженным характером (образ мужской или женский).

### **Модуль «Скульптура»**

Лепка из пластилина или глины игрушки — сказочного животного по мотивам выбранного художественного народного промысла (филимоновская игрушка, дымковский петух, каргопольский Полкан и другие по выбору учителя с учётом местных промыслов). Способ лепки в соответствии с традициями промысла.

Лепка животных (кошка, собака, медвежонок и др.) с передачей характерной пластики движения. Соблюдение цельности формы, её преобразование и добавление деталей.

### **Модуль «Декоративно-прикладное искусство»**

Наблюдение узоров в природе (на основе фотографий в условиях урока): снежинки, паутинки, роса на листьях и др. Сопоставление с орнаментами в предметах декоративно-прикладного искусства (кружево, вышивка, ювелирные изделия и др.).

Рисунок геометрического орнамента кружева или вышивки. Декоративная композиция. Ритм пятен в декоративной аппликации.

Поделки из подручных нехудожественных материалов.

Декоративные изображения животных в игрушках народных промыслов; филимоновские, дымковские, каргопольские игрушки (и другие по выбору учителя с учётом местных художественных промыслов).

Декор одежды человека. Разнообразие украшений. Традиционные народные женские и мужские украшения. Назначение украшений и их роль в жизни людей.

### **Модуль «Архитектура»**

Конструирование из бумаги. Приёмы работы с полосой бумаги, разные варианты складывания, закручивания, надрезания. Макетирование пространства детской площадки.

Построение игрового сказочного города из бумаги (на основе сворачивания геометрических тел — параллелепипедов разной высоты, цилиндров с прорезями и наклейками); завивание, скручивание и складывание полосы бумаги (например, гармошкой). Образ здания. Памятники отечественной или западноевропейской архитектуры с ярко выраженным характером здания.

Рисунок дома для доброго или злого сказочного персонажа (иллюстрация сказки по выбору учителя).

### **Модуль «Восприятие произведений искусства»**

Восприятие произведений детского творчества. Обсуждение сюжетного и эмоционального содержания детских работ.

Наблюдение природы и красивых природных деталей, анализ их конструкции и эмоционального воздействия. Сопоставление их с рукотворными произведениями.

Восприятие орнаментальных произведений прикладного искусства (кружево, шитьё, резьба и роспись и др.).

Восприятие произведений живописи с активным выражением цветового состояния в природе. Произведения И. И. Левитана, А. И. Куинджи, Н. П. Крымова.

Восприятие произведений анималистического жанра в графике (произведения В. В. Ватагина, Е. И. Чарушина и др.) и в скульптуре (произведения В. В. Ватагина). Наблюдение животных с точки зрения их пропорций, характера движения, пластики.

### **Модуль «Азбука цифровой графики»**

Компьютерные средства изображения. Виды линий (в программе Paint или другом графическом редакторе).

Компьютерные средства изображения. Работа с геометрическими фигурами. Трансформация и копирование геометрических фигур в программе Paint.

Освоение инструментов традиционного рисования (карандаш, кисточка, ластик, заливка и др.) в программе Paint на основе простых сюжетов (например, образ дерева).

Освоение инструментов традиционного рисования в программе Paint на основе темы «Тёплый и холодный цвета» (например, «Горящий костёр в синей ночи», «Перо жар-птицы» и др.).

Художественная фотография. Расположение объекта в кадре. Обсуждение в условиях урока ученических фотографий, соответствующих изучаемой теме.

## **3 КЛАСС**

### **Модуль «Графика»**

Эскизы обложки и иллюстраций к детской книге сказок (сказка по выбору). Макет книги-игрушки. Совмещение изображения и текста. Расположение иллюстраций и текста на развороте книги.

Поздравительная открытка. Открытка-пожелание. Композиция открытки:

совмещение текста (шрифта) и изображения. Рисунок открытки или аппликация.

Эскиз плаката или афиши. Совмещение шрифта и изображения. Особенности композиции плаката.

Графические зарисовки карандашами по памяти или на основе наблюдений и фотографий архитектурных достопримечательностей своего города.

Транспорт в городе. Рисунки реальных или фантастических машин.

Изображение лица человека. Строение, пропорции, взаиморасположение частей лица.

Эскиз маски для маскарада: изображение лица — маски персонажа с ярко выраженным характером. Аппликация из цветной бумаги.

### **Модуль «Живопись»**

Создание сюжетной композиции «В цирке», использование гуаши или карандаша и акварели (по памяти и представлению). Художник в театре: эскиз занавеса (или декораций сцены) для спектакля со сказочным сюжетом (сказка по выбору).

Тематическая композиция «Праздник в городе». Гуашь по цветной бумаге, возможно совмещение с наклейками в виде коллажа или аппликации.

Натюрморт из простых предметов с натуры или по представлению. «Натюрморт-автопортрет» из предметов, характеризующих личность ученика.

Пейзаж в живописи. Передача в пейзаже состояний в природе. Выбор для изображения времени года, времени дня, характера погоды и особенностей ландшафта (лес или поле, река или озеро); количество и состояние неба в изображении.

Портрет человека по представлению с опорой на натуру. Выражение в портрете (автопортрете) характера человека, особенностей его личности с использованием выразительных возможностей композиционного размещения в плоскости листа, особенностей пропорций и мимики лица, характера цветового решения, сильного или мягкого контраста, включения в композицию дополнительных предметов.

### **Модуль «Скульптура»**

Создание игрушки из подручного нехудожественного материала, придание ей одушевлённого образа (добавления деталей лепных или из бумаги, ниток или других материалов).

Лепка сказочного персонажа на основе сюжета известной сказки или создание этого персонажа путём бумагопластики.

Освоение знаний о видах скульптуры (по назначению) и жанрах скульптуры (по сюжету изображения).

Лепка эскиза парковой скульптуры. Выражение пластики движения в скульптуре. Работа с пластилином или глиной.

### **Модуль «Декоративно-прикладное искусство»**

Приёмы исполнения орнаментов и выполнение эскизов украшения посуды из дерева и глины в традициях народных художественных промыслов Хохломы и Гжели (или в традициях других промыслов по выбору учителя).

Эскизы орнаментов для росписи тканей. Раппорт. Трафарет и создание орнамента при помощи печаток или штампов.

Эскизы орнамента для росписи платка: симметрия или асимметрия построения композиции, ритмические чередования мотивов, наличие композиционного центра, роспись по канве. Рассматривание павловопосадских платков.

Проектирование (эскизы) декоративных украшений в городе: ажурные ограды, украшения фонарей, скамеек, киосков, подставок для цветов и др.

### **Модуль «Архитектура»**

Зарисовки исторических памятников и архитектурных достопримечательностей города или села.

Проектирование садово-паркового пространства на плоскости (аппликация, коллаж) или в виде макета с использованием бумаги, картона, пенопласта и других



подручных материалов. Графический рисунок (индивидуально) или тематическое панно «Образ моего города» (села) в виде коллективной работы (композиционная склейка-аппликация рисунков зданий и других элементов городского пространства, выполненных индивидуально).

Транспорт в городе. Рисунки реальных или фантастических машин.

Проектирование (эскизы) декоративных украшений в городе: ажурные ограды, украшения фонарей, скамеек, киосков, подставок для цветов и др.

#### **Модуль «Восприятие произведений искусства»**

Иллюстрации в детских книгах и дизайн детской книги. Рассмотрение и обсуждение иллюстраций известных российских иллюстраторов детских книг.

Восприятие объектов окружающего мира — архитектура, улицы города или села. Памятники архитектуры и архитектурные достопримечательности (по выбору учителя), их значение в современном мире.

Виртуальное путешествие: памятники архитектуры в Москве и Санкт-Петербурге (обзор памятников по выбору учителя).

Художественные музеи. Виртуальные путешествия в художественные музеи: Государственная Третьяковская галерея, Государственный Эрмитаж, Государственный Русский музей, Государственный музей изобразительных искусств имени А. С. Пушкина. Экскурсии в местные художественные музеи и галереи. Виртуальные экскурсии в знаменитые зарубежные художественные музеи (выбор музеев — за учителем).

Знания о видах пространственных искусств: виды определяются по назначению произведений в жизни людей.

Жанры в изобразительном искусстве — в живописи, графике, скульптуре — определяются предметом изображения; классификация и сравнение содержания произведений сходного сюжета (портреты, пейзажи и др.).

Представления о произведениях крупнейших отечественных художников-пейзажистов: И.И. Шишкина, И.И. Левитана, А.К. Саврасова, В.Д. Поленова, А.И. Куинджи, И.К. Айвазовского и др.

Представления о произведениях крупнейших отечественных портретистов: В.И. Сурикова, И.Е. Репина, В.А. Серова и др.

#### **Модуль «Азбука цифровой графики»**

Построение в графическом редакторе различных по эмоциональному восприятию ритмов расположения пятен на плоскости: покой (статика), разные направления и ритмы движения (собрались, разбежались, догоняют, улетают и т. д.). Вместо пятен (геометрических фигур) могут быть простые силуэты машинок, птичек, облаков и др.

В графическом редакторе создание рисунка элемента орнамента (паттерна), его копирование, многократное повторение, и создание орнамента, в основе которого раппорт. Вариативное создание орнаментов на основе одного и того же элемента.

Изображение и изучение мимики лица в программе Paint (или другом графическом редакторе).

Совмещение с помощью графического редактора векторного изображения, фотографии и шрифта для создания плаката или поздравительной открытки.

Редактирование фотографий в программе Picture Manager: изменение яркости, контраста, насыщенности цвета.

### **4 КЛАСС**

#### **Модуль «Графика»**

Правила линейной и воздушной перспективы: уменьшение размера изображения по мере удаления от первого плана, смягчения цветового и тонального контрастов.

Рисунок фигуры человека: основные пропорции и взаимоотношение частей фигуры, передача движения фигуры на плоскости листа: бег, ходьба, сидящая и стоящая фигуры.

Графическое изображение героев былин, древних легенд, сказок и сказаний разных

народов.

Изображение города — тематическая графическая композиция; использование карандаша, мелков, фломастеров (смешанная техника).

#### **Модуль «Живопись»**

Красота природы разных климатических зон, создание пейзажных композиций (горный, степной, среднерусский ландшафт).

Портретные изображения человека по наблюдению с разным содержанием: женский или мужской портрет, двойной портрет матери и ребёнка, портрет пожилого человека, детский портрет или автопортрет, портрет персонажа по представлению (из выбранной культурной эпохи).

Тематические многофигурные композиции: коллективно созданные панно-аппликации из индивидуальных рисунков и вырезанных персонажей на темы праздников народов мира или в качестве иллюстраций к сказкам и легендам.

#### **Модуль «Скульптура»**

Знакомство со скульптурными памятниками героям и мемориальными комплексами.

Создание эскиза памятника народному герою. Работа с пластилином или глиной. Выражение значительности, трагизма и победительной силы.

#### **Модуль «Декоративно-прикладное искусство»**

Орнаменты разных народов. Подчинённость орнамента форме и назначению предмета, в художественной обработке которого он применяется. Особенности символов и изобразительных мотивов в орнаментах разных народов. Орнаменты в архитектуре, на тканях, одежде, предметах быта и др.

Мотивы и назначение русских народных орнаментов. Деревянная резьба и роспись, украшение наличников и других элементов избы, вышивка, декор головных уборов и др.

Орнаментальное украшение каменной архитектуры в памятниках русской культуры, каменная резьба, росписи стен, изразцы.

Народный костюм. Русский народный праздничный костюм, символы и обереги в его декоре. Головные уборы. Особенности мужской одежды разных сословий, связь украшения костюма мужчины с родом его занятий.

Женский и мужской костюмы в традициях разных народов.

#### **Модуль «Архитектура»**

Конструкция традиционных народных жилищ, их связь с окружающей природой: дома из дерева, глины, камня; юрта и её устройство (каркасный дом); изображение традиционных жилищ.

Деревянная изба, её конструкция и декор. Моделирование избы из бумаги или изображение на плоскости в технике аппликации её фасада и традиционного декора. Разные виды изб и надворных построек.

Конструкция и изображение здания каменного собора. Роль собора в организации жизни древнего города, собор как архитектурная доминанта.

Традиции архитектурной конструкции храмовых построек разных народов. Изображение типичной конструкции зданий: древнегреческий храм, готический или романский собор, мечеть, пагода.

Освоение образа и структуры архитектурного пространства древнерусского города. Крепостные стены и башни, торговые площади, главный собор. Красота и мудрость в организации города, жизнь в городе.

#### **Модуль «Восприятие произведений искусства»**

Произведения В.М. Васнецова, Б.М. Кустодиева, А.М. Васнецова, В.И. Сурикова, К.А. Коровина, А.Г. Венецианова, А.П. Рябушкина, И.Я. Билибина на темы истории и традиций русской отечественной культуры.

Примеры произведений великих европейских художников: Леонардо да Винчи, Рафаэля, Рембрандта, Пикассо (и других по выбору учителя).

Памятники древнерусского каменного зодчества: Московский Кремль, Новгородский детинец, Псковский кремль, Казанский кремль (и другие с учётом местных архитектурных комплексов, в том числе монастырских). Памятники русского деревянного зодчества. Архитектурный комплекс на острове Кижи.

Художественная культура разных эпох и народов. Представления об архитектурных, декоративных и изобразительных произведениях в культуре Древней Греции, других культур Древнего мира. Архитектурные памятники Западной Европы Средних веков и эпохи Возрождения. Произведения предметно-пространственной культуры, составляющие истоки, основания национальных культур в современном мире.

Памятники национальным героям. Памятник К. Минину и Д. Пожарскому скульптора И.П. Мартоса в Москве. Мемориальные ансамбли: Могила Неизвестного Солдата в Москве; памятник-ансамбль «Героям Сталинградской битвы» на Мамаевом кургане (и другие по выбору учителя).

#### **Модуль «Азбука цифровой графики»**

Моделирование в графическом редакторе с помощью инструментов геометрических фигур конструкции традиционного крестьянского деревянного дома (избы) и различных вариантов его устройства. Моделирование конструкции разных видов традиционных жилищ разных народов (юрта, каркасный дом и др., в том числе с учётом местных традиций).

Моделирование в графическом редакторе с помощью инструментов геометрических фигур конструкций храмовых зданий разных культур: каменный православный собор, готический или романский собор, пагода, мечеть.

Построение в графическом редакторе с помощью геометрических фигур или на линейной основе пропорций фигуры человека, изображение различных фаз движения.

Создание компьютерной презентации в программе PowerPoint на тему архитектуры, декоративного и изобразительного искусства выбранной эпохи или национальной культуры.

### **ПЛАНИРУЕМЫЕ РЕЗУЛЬТАТЫ**

#### **Личностные результаты**

В центре федеральной рабочей программы по изобразительному искусству в соответствии с ФГОС начального общего образования обучающихся с ОВЗ находится личностное развитие обучающихся с ЗПР, приобщение их к российским традиционным духовным ценностям, а также социализация личности.

Программа призвана обеспечить достижение обучающимися личностных результатов:

уважения и ценностного отношения к своей Родине — России;

духовно-нравственное развитие обучающихся;

мотивацию к познанию и обучению, готовность к активному участию в социально-значимой деятельности;

позитивный опыт участия в творческой деятельности;

интерес к произведениям искусства и литературы, построенным на принципах нравственности и гуманизма, уважительного отношения и интереса к культурным традициям и творчеству своего и других народов.

*Патриотическое воспитание* осуществляется через освоение школьниками содержания традиций отечественной культуры, выраженной в её архитектуре, народном, декоративно-прикладном и изобразительном искусстве.

*Гражданское воспитание* формируется через развитие чувства личной причастности к жизни общества и создающих качеств личности, приобщение обучающихся к ценностям отечественной и мировой культуры. Учебный предмет «изобразительное искусство» способствует пониманию особенностей жизни разных народов. Коллективные творческие работы создают условия для разных форм художественно-творческой деятельности, способствуют пониманию другого человека,

становлению чувства личной ответственности.

*Духовно-нравственное воспитание* является стержнем художественного развития обучающегося, приобщения его к искусству как сфере, концентрирующей в себе духовно-нравственный поиск человечества. Учебные задания направлены на развитие внутреннего мира обучающегося и воспитание его эмоционально-образной сферы. Занятия искусством помогают школьнику обрести социально значимые знания. Развитие творческих способностей способствует росту самосознания, осознания себя как личности и члена общества.

*Эстетическое воспитание* — важнейший компонент и условие развития социально значимых отношений обучающихся, формирования представлений о прекрасном и безобразном, о высоком и низком. Эстетическое воспитание способствует формированию ценностных ориентаций школьников с ЗПР в отношении к окружающим людям, в стремлении к их пониманию, а также в отношении к семье, природе, труду, искусству, культурному наследию.

*Ценности познавательной деятельности* воспитываются как эмоционально окрашенный интерес к жизни людей и природы. Происходит это в процессе развития навыков восприятия и рефлексии своих наблюдений в художественно-творческой деятельности. Навыки исследовательской деятельности развиваются при выполнении заданий культурно-исторической направленности.

*Экологическое воспитание* происходит в процессе художественно-эстетического наблюдения природы и её образа в произведениях искусства. Формирование эстетических чувств способствует активному неприятию действий, приносящих вред окружающей среде.

*Трудовое воспитание* осуществляется в процессе личной художественно-творческой работы по освоению художественных материалов и удовлетворения от создания реального, практического продукта. Воспитываются стремление достичь результат, упорство, а также умения сотрудничать с одноклассниками, работать в команде, выполнять коллективную работу.

#### **Метапредметные результаты**

##### **1. Владение универсальными познавательными действиями**

###### **Пространственные представления и сенсорные способности:**

ориентироваться в пространстве класса и на плоскости;  
отвечать на простые вопросы учителя, находить нужную информацию в пространстве;

характеризовать форму предмета, конструкции по предложенному плану, вопросам;  
выявлять доминантные черты (характерные особенности) в визуальном образе на доступном для обучающегося с ЗПР уровне;

сравнивать плоскостные и пространственные объекты по заданным основаниям на основе предложенного плана;

сопоставлять части и целое в видимом образе, предмете, конструкции;

анализировать пропорциональные отношения частей внутри целого и предметов между собой с помощью учителя;

выявлять и анализировать с помощью учителя ритмические отношения в пространстве и в изображении (визуальном образе) на установленных основаниях;

соотносить тональные отношения (тёмное — светлое) в пространственных и плоскостных объектах.

###### **Базовые логические и исследовательские действия:**

ориентироваться в задании и инструкции: определять умения, которые будут необходимы, для выполнения задания или инструкции на основе изучения данного раздела;

сравнивать, группировать предметы, объекты: находить общее и различие;

понимать знаки, символы, модели, схемы, используемые на уроках;

анализировать объекты творчества с выделением их существенных признаков;  
устанавливать причинно-следственные связи в изучаемом круге явлений;  
проявлять исследовательские действия в процессе освоения выразительных свойств различных художественных материалов;

проявлять базовые экспериментальные действия в процессе самостоятельного выполнения художественных заданий;

проявлять начальные исследовательские действия на основе определённых учебных установок в процессе восприятия произведений изобразительного искусства, архитектуры и продуктов детского художественного творчества;

использовать наблюдения для получения информации об особенностях объектов и состояния природы, предметного мира человека, городской среды;

анализировать под руководством учителя с позиций эстетических категорий явления природы и предметно-пространственную среду жизни человека;

формулировать простейшие выводы, соответствующие учебным установкам по результатам проведённого наблюдения;

использовать знаково-символические средства для составления орнаментов и декоративных композиций;

классифицировать с опорой на образец произведения искусства по видам и, соответственно, по назначению в жизни людей;

классифицировать с опорой на образец произведения изобразительного искусства по жанрам;

ставить и использовать вопросы как исследовательский инструмент познания.

### **Работа с информацией:**

добывать новые знания: находить ответы на вопросы, используя свой жизненный опыт и информацию, полученную на уроке, от родных, близких, друзей, других информационных источников;

использовать электронные образовательные ресурсы;

работать с электронными учебниками и учебными пособиями;

выбирать с помощью учителя источник для получения информации: поисковые системы Интернета, цифровые электронные средства, справочники, художественные альбомы и детские книги;

перерабатывать полученную информацию: делать выводы в результате совместной работы всего класса;

готовить информацию с помощью учителя на заданную или выбранную тему и представлять её в различных видах: рисунках и эскизах, электронных презентациях;

осуществлять виртуальные путешествия по архитектурным памятникам, в отечественные художественные музеи и зарубежные художественные музеи (галереи) на основе установок и квестов, предложенных учителем;

соблюдать правила информационной безопасности при работе в сети Интернет.

## **2. Владение универсальными коммуникативными действиями**

участвовать в диалоге или дискуссии, проявляя уважительное отношение к оппонентам;

находить общее решение и разрешать конфликты на основе общих позиций и учёта интересов в процессе совместной художественной деятельности (при необходимости с помощью учителя);

демонстрировать и объяснять (на доступном для обучающегося с ЗПР уровне) результаты своего творческого, художественного опыта;

анализировать по предложенному плану произведения детского художественного творчества с позиций их содержания и в соответствии с учебной задачей, поставленной учителем;

признавать своё и чужое право на ошибку, развивать свои способности сопереживать, понимать намерения и переживания свои и других людей;

взаимодействовать, сотрудничать в процессе коллективной работы, принимать цель совместной деятельности и строить действия по её достижению, договариваться, выполнять поручения, подчиняться, ответственно относиться к своей задаче по достижению общего результата.

### **3. Овладение универсальными регулятивными действиями**

внимательно относиться и выполнять учебные задачи, поставленные учителем;  
соблюдать последовательность учебных действий при выполнении задания, при необходимости с опорой на план;  
организовывать своё рабочее место для практической работы, сохраняя порядок в окружающем пространстве и бережно относясь к используемым материалам;  
соотносить свои действия с планируемыми результатами, осуществлять контроль своей деятельности в процессе достижения результата.

#### **Предметные результаты**

Предметные результаты сформулированы по годам обучения на основе модульного построения содержания в соответствии с Федеральным государственным образовательным стандартом начального общего образования обучающихся с ОВЗ.

## **1 КЛАСС**

### **Модуль «Графика»**

Осваивать навыки применения свойств простых графических материалов в самостоятельной творческой работе в условиях урока.

Приобретать первичный опыт в создании графического рисунка на основе знакомства со средствами изобразительного языка.

Приобретать опыт наблюдения формы предмета, опыт обобщения и геометризации наблюдаемой формы как основы обучения рисунку.

Приобретать опыт создания рисунка простого (плоского) предмета с натуры.

Учиться анализировать соотношения пропорций, визуально сравнивать пространственные величины.

Приобретать первичные знания и навыки композиционного расположения изображения на листе.

Уметь выбирать вертикальный или горизонтальный формат листа для выполнения соответствующих задач рисунка.

### **Модуль «Живопись»**

Осваивать навыки работы красками «гуашь» в условиях урока.

Знать три основных цвета; называть ассоциативные представления, которые рождает каждый цвет.

Приобретать опыт экспериментирования, исследования результатов смешения красок и получения нового цвета.

### **Модуль «Скульптура»**

Осваивать первичные приёмы лепки из пластилина, приобретать представления о целостной форме в объёмном изображении.

Осваивать первичные навыки бумагопластики — создания объёмных форм из бумаги путём её складывания, надрезания, закручивания и др.

### **Модуль «Декоративно-прикладное искусство»**

Рассматривать различные примеры узоров в природе (в условиях урока на основе фотографий); приводить примеры с помощью учителя и с опорой на образец орнаментов в произведениях декоративно-прикладного искусства.

Различать виды орнаментов по изобразительным мотивам: растительные, геометрические, анималистические.

Учиться использовать правила симметрии в своей художественной деятельности.

Приобретать знания о значении и назначении украшений в жизни людей.

### **Модуль «Архитектура»**

Рассматривать различные произведения архитектуры в окружающем мире (по

фотографиям в условиях урока).

Осваивать приёмы конструирования из бумаги, складывания объёмных простых геометрических тел.

#### **Модуль «Восприятие произведений искусства»**

Приобретать умения рассматривать, анализировать детские рисунки с позиций их содержания и сюжета, настроения, а также соответствия учебной задаче, поставленной учителем.

Приобретать опыт художественного наблюдения предметной среды жизни человека в зависимости от поставленной задачи (установки).

Осваивать опыт эстетического восприятия архитектурных построек.

Приобретать опыт эстетического, эмоционального общения со станковой картиной, понимать значение зрительских умений и специальных знаний; приобретать опыт восприятия картин со сказочным сюжетом (В.М. Васнецова, М.А. Врубеля и других художников по выбору учителя), а также произведений с ярко выраженным эмоциональным настроением (например, натюрморты В. Ван Гога или А. Матисса).

Осваивать новый опыт восприятия художественных иллюстраций в детских книгах и отношения к ним в соответствии с учебной установкой.

#### **Модуль «Азбука цифровой графики»**

Приобретать опыт создания фотографий с целью эстетического и целенаправленного наблюдения природы.

### **1 ДОПОЛНИТЕЛЬНЫЙ КЛАСС**

#### **Модуль «Графика»**

Закреплять навыки применения свойств простых графических материалов в самостоятельной творческой работе в условиях урока.

Приобретать опыт обобщения и геометризации наблюдаемой формы как основы обучения рисунку на доступном для обучающегося с ЗПР уровне.

Приобретать опыт создания рисунка простого (плоского) предмета с натуры.

Учиться анализировать с помощью учителя соотношения пропорций, визуально сравнивать пространственные величины.

Воспринимать учебную задачу, поставленную учителем, и решать её в своей практической художественной деятельности.

#### **Модуль «Живопись»**

Закреплять навыки работы красками «гуашь» в условиях урока.

Осознавать эмоциональное звучание цвета и уметь формулировать своё мнение с опорой на опыт жизненных ассоциаций.

Вести творческую работу на заданную тему с опорой на зрительные впечатления, организованные педагогом.

#### **Модуль «Скульптура»**

Приобретать опыт аналитического наблюдения, поиска выразительных образных объёмных форм в природе (облака, камни, коряги, формы плодов и др.).

Осваивать первичные приёмы лепки из пластилина, приобретать представления о целостной форме в объёмном изображении.

Овладевать первичными навыками бумагопластики — создания объёмных форм из бумаги путём её складывания, надрезания, закручивания и др.

#### **Модуль «Декоративно-прикладное искусство»**

Уметь рассматривать различные примеры узоров в природе (в условиях урока на основе фотографий); приводить примеры, и делать ассоциативные сопоставления (с опорой на зрительный образец) с орнаментами в произведениях декоративно-прикладного искусства.

Различать виды орнаментов по изобразительным мотивам: растительные, геометрические, анималистические.

Учиться использовать правила симметрии в своей художественной деятельности.

Приобретать опыт создания орнаментальной декоративной композиции (стилизованной: декоративный цветок или птица).

Приобретать знания о значении и назначении украшений в жизни людей.

Приобретать представления о глиняных игрушках отечественных народных художественных промыслов (дымковская, каргопольская игрушки или по выбору учителя с учётом местных промыслов) и опыт практической художественной деятельности по мотивам игрушки выбранного промысла.

#### **Модуль «Архитектура»**

Рассматривать различные произведения архитектуры в окружающем мире (по фотографиям в условиях урока); анализировать по предложенному плану особенности и составные части рассматриваемых зданий.

Осваивать приёмы конструирования из бумаги, складывания объёмных простых геометрических тел.

Приобретать опыт пространственного макетирования (сказочный город) в форме коллективной игровой деятельности.

#### **Модуль «Восприятие произведений искусства»**

Приобретать умения рассматривать, анализировать по предложенному плану детские рисунки с позиций их содержания и сюжета, настроения, композиции (расположения на листе), цвета, а также соответствия учебной задаче, поставленной учителем.

Приобретать опыт эстетического наблюдения природы на основе эмоциональных впечатлений с учётом учебных задач, поставленных учителем.

Приобретать опыт художественного наблюдения предметной среды жизни человека в зависимости от поставленной аналитической и эстетической задачи (установки).

Приобретать опыт аналитического наблюдения архитектурных построек под руководством учителя.

Приобретать опыт эстетического, эмоционального общения со станковой картиной, понимать значение зрительских умений и специальных знаний; приобретать опыт восприятия картин со сказочным сюжетом (В.М. Васнецова, М.А. Врубеля и других художников по выбору учителя), а также произведений с ярко выраженным эмоциональным настроением (например, натюрморты В. Ван Гога или А. Матисса).

Осваивать новый опыт восприятия художественных иллюстраций в детских книгах и отношения к ним в соответствии с учебной установкой.

#### **Модуль «Азбука цифровой графики»**

Приобретать опыт создания фотографий с целью эстетического и целенаправленного наблюдения природы.

Приобретать опыт обсуждения фотографий с точки зрения того, с какой целью сделан снимок, насколько значимо его содержание и какова композиция в кадре под руководством учителя.

### **2 КЛАСС**

#### **Модуль «Графика»**

Осваивать особенности и приёмы работы новыми графическими художественными материалами; осваивать выразительные свойства твёрдых, сухих, мягких и жидких графических материалов.

Приобретать навыки изображения на основе разной по характеру и способу наложения линии.

Овладевать понятием «ритм» и навыками ритмической организации изображения как необходимой композиционной основы выражения содержания.

Осваивать навык визуального сравнения пространственных величин, приобретать умения соотносить пропорции в рисунках птиц и животных (с опорой на зрительские впечатления и анализ).



Приобретать умение вести рисунок с натуры, видеть пропорции объекта, расположение его в пространстве; располагать изображение на листе, соблюдая этапы ведения рисунка, осваивая навык штриховки.

#### **Модуль «Живопись»**

Осваивать навыки работы цветом, навыки смешения красок, пастозное плотное и прозрачное нанесение краски; осваивать разный характер мазков и движений кистью, навыки создания выразительной фактуры и кроющие качества гуаши.

Приобретать опыт работы акварельной краской и понимать особенности работы прозрачной краской.

Знать названия основных и составных цветов и способы получения разных оттенков составного цвета.

Различать тёмные и светлые оттенки цвета; осваивать смешение цветных красок с белой и чёрной (для изменения их тона).

Знать о делении цветов на тёплые и холодные; уметь различать тёплые и холодные оттенки цвета.

Осваивать эмоциональную выразительность цвета: цвет звонкий и яркий, радостный; цвет мягкий, «глухой» и мрачный и др. на доступном для обучающегося с ЗПР уровне.

Приобретать опыт создания пейзажей, передающих разные состояния погоды (туман, грозу и др.) на основе изменения тонального звучания цвета; приобретать опыт передачи разного цветового состояния моря.

Уметь в изображении сказочных персонажей выразить их характер (герои сказок добрые и злые, нежные и грозные).

#### **Модуль «Скульптура»**

Знакомиться с традиционными игрушками одного из народных художественных промыслов; осваивать приёмы и последовательность лепки игрушки в традициях выбранного промысла; выполнять в технике лепки фигурку сказочного зверя по мотивам традиций выбранного промысла (по выбору: филимоновская, абашевская, каргопольская, дымковская игрушки или с учётом местных промыслов).

Приобретать в процессе лепки из пластилина опыт передачи движения цельной лепной формы и разного характера движения этой формы (изображения зверушки).

#### **Модуль «Декоративно-прикладное искусство»**

Рассматривать, анализировать под руководством учителя разнообразие форм в природе, воспринимаемых как узоры.

Сравнивать с опорой на план природные явления — узоры (капли, снежинки, паутинки, роса на листьях, серёжки во время цветения деревьев и др.) — с рукотворными произведениями декоративного искусства (кружево, шитьё, ювелирные изделия и др.).

Приобретать опыт выполнения эскиза геометрического орнамента кружева или вышивки на основе природных мотивов.

Осваивать приёмы орнаментального оформления сказочных глиняных зверушек, созданных по мотивам народного художественного промысла (по выбору: филимоновская, абашевская, каргопольская, дымковская игрушки или с учётом местных промыслов).

Приобретать опыт преобразования бытовых подручных нехудожественных материалов в художественные изображения и поделки.

Рассматривать украшения человека на примерах иллюстраций к народным сказкам лучших художников-иллюстраторов (например, И. Я. Билибина), когда украшения не только соответствуют народным традициям, но и выражают характер персонажа; учиться понимать, что украшения человека рассказывают о нём, выявляют особенности его характера, его представления о красоте.

Приобретать опыт выполнения красками рисунков украшений народных былинных персонажей.

### **Модуль «Архитектура»**

Осваивать приёмы создания объёмных предметов из бумаги и объёмного декорирования предметов из бумаги.

Участвовать в коллективной работе по построению из бумаги пространственного макета сказочного города или детской площадки.

Рассматривать, характеризовать под руководством учителя конструкцию архитектурных строений (по фотографиям в условиях урока).

Рассматривать, приводить примеры разных жилищ, домиков сказочных героев в иллюстрациях известных художников детской книги, развивая фантазию и внимание к архитектурным постройкам.

Приобретать опыт сочинения и изображения жилья для разных по своему характеру героев литературных и народных сказок.

### **Модуль «Восприятие произведений искусства»**

Обсуждать примеры детского художественного творчества с точки зрения выражения в них содержания, настроения, расположения изображения в листе, цвета, а также ответа на поставленную учебную задачу.

Приобретать опыт эстетического наблюдения и художественного анализа произведений декоративного искусства и их орнаментальной организации (кружево, шитьё, резьба и роспись по дереву и ткани, чеканка и др.).

Приобретать опыт восприятия, эстетического анализа произведений отечественных художников-пейзажистов (И.И. Левитана, И.И. Шишкина, И.К. Айвазовского, А.И. Куинджи, Н.П. Крымова и других по выбору учителя), а также художников-анималистов (В.В. Ватагина, Е.И. Чарушина и других по выбору учителя).

Приобретать опыт восприятия произведений живописи западноевропейских художников с активным, ярким выражением настроения (В. Ван Гог, К. Моне, А. Матисса и других по выбору учителя).

Знакомиться с именами и наиболее известными произведениями художников И.И. Левитана, И.И. Шишкина, И.К. Айвазовского, В.М. Васнецова, В.В. Ватагина, Е.И. Чарушина (и других по выбору учителя).

### **Модуль «Азбука цифровой графики»**

Осваивать возможности изображения с помощью разных видов линий в программе Paint (или другом графическом редакторе).

Осваивать приёмы копирования геометрических фигур в программе Paint, а также построения из них простых рисунков или орнаментов.

Осваивать в компьютерном редакторе (например, Paint) инструменты и техники — карандаш, кисточка, ластик, заливка и др. — и создавать простые рисунки или композиции (например, образ дерева).

Осваивать композиционное построение кадра при фотографировании: расположение объекта в кадре. Участвовать в обсуждении ученических фотографий.

## **3 КЛАСС**

### **Модуль «Графика»**

Приобретать представление о художественном оформлении книги, о дизайне книги, многообразии форм детских книг, о работе художников-иллюстраторов.

Получать опыт создания эскиза книжки-игрушки на выбранный сюжет: рисунок обложки с соединением шрифта (текста) и изображения, создание иллюстраций, размещение текста и иллюстраций на развороте.

Создавать практическую творческую работу — поздравительную открытку, совмещающую в ней шрифт и изображение.

Узнавать о работе художников над плакатами и афишами. Выполнять творческую композицию — эскиз афиши к выбранному спектаклю или фильму.

Узнавать основные пропорции лица человека, взаимное расположение частей лица.

Приобретать опыт рисования портрета (лица) человека.

Создавать маску сказочного персонажа с ярко выраженным характером лица (для карнавала или спектакля).

#### **Модуль «Живопись»**

Осваивать приёмы создания живописной композиции (натюрморта) по наблюдению натуры.

Рассматривать сюжет и композицию, эмоциональное настроение в натюрмортах известных отечественных художников.

Приобретать опыт создания творческой живописной работы — натюрморта с ярко выраженным настроением или «натюрморта-автопортрета».

Изображать красками портрет человека с опорой на натуру.

Создавать пейзаж, передавая в нём активное состояние природы.

Приобретать представление о деятельности художника в театре.

Создавать красками эскиз занавеса или эскиз декораций к выбранному сюжету.

Знакомиться с работой художников по оформлению праздников.

Выполнять тематическую композицию «Праздник в городе» на основе наблюдений, по памяти и по представлению.

#### **Модуль «Скульптура»**

Приобретать опыт творческой работы: лепка сказочного персонажа на основе сюжета известной сказки (или создание этого персонажа в технике бумагопластики, по выбору учителя).

Учиться создавать игрушку из подручного нехудожественного материала путём добавления к ней необходимых деталей и тем самым «одушевления образа».

Узнавать о видах скульптуры: скульптурные памятники, парковая скульптура, мелкая пластика, рельеф (виды рельефа).

Приобретать опыт лепки эскиза парковой скульптуры.

#### **Модуль «Декоративно-прикладное искусство»**

Узнавать о создании глиняной и деревянной посуды: народные художественные промыслы Гжель и Хохлома.

Знакомиться с приёмами исполнения традиционных орнаментов, украшающих посуду Гжели и Хохломы; осваивать простые кистевые приёмы, свойственные этим промыслам; выполнять эскизы орнаментов, украшающих посуду (по мотивам выбранного художественного промысла).

Узнавать о сетчатых видах орнаментов и их применении в росписи тканей, стен и др.

Осваивать навыки создания орнаментов при помощи штампов и трафаретов.

Получать опыт создания композиции орнамента в квадрате (в качестве эскиза росписи женского платка).

#### **Модуль «Архитектура»**

Выполнять зарисовки или творческие рисунки на основе фотографий на тему исторических памятников или архитектурных достопримечательностей своего города.

Создавать эскиз макета паркового пространства или участвовать в коллективной работе по созданию такого макета.

Создавать в виде рисунков или объёмных аппликаций из цветной бумаги эскизы разнообразных малых архитектурных форм, наполняющих городское пространство.

Придумывать и рисовать (или выполнять в технике бумагопластики) транспортное средство.

Выполнять творческий рисунок — создавать образ своего города или села или участвовать в коллективной работе по созданию образа своего города или села (в виде коллажа).

#### **Модуль «Восприятие произведений искусства»**

Рассматривать и принимать участие в обсуждении содержания работы художника.

Рассматривать и анализировать по предложенному плану архитектурные постройки

своего города (села), характерные особенности улиц и площадей, выделять центральные по архитектуре здания; приобретать представления и эмоциональный опыт восприятия наиболее известных памятников архитектуры Москвы и Санкт-Петербурга (для жителей регионов на основе фотографий, телепередач и виртуальных путешествий).

Иметь представление об основных видах пространственных искусств: изобразительных видов искусства — живописи, графики, скульптуры; архитектуры, дизайна, декоративно-прикладных видов искусства, а также деятельности художника в кино, в театре, на празднике.

Иметь представление об основных жанрах живописи, графики и скульптуры, определяемых предметом изображения.

Иметь представление об именах крупнейших отечественных художников-пейзажистов: И.И. Шишкина, И.И. Левитана, А.К. Саврасова, В.Д. Поленова, А.И. Куинджи, И.К. Айвазовского и других (по выбору учителя), приобретать представления об их произведениях.

Осуществлять виртуальные интерактивные путешествия в художественные музеи, участвовать в обсуждении впечатлений от виртуальных путешествий.

Иметь представление об именах крупнейших отечественных портретистов: В.И. Сурикова, И.Е. Репина, В.А. Серова и других (по выбору учителя), приобретать представления об их произведениях.

Понимать значение музеев и иметь представления о том, где они находятся и чему посвящены их коллекции: Государственная Третьяковская галерея, Государственный Эрмитаж, Государственный Русский музей, Государственный музей изобразительных искусств имени А. С. Пушкина.

#### **Модуль «Азбука цифровой графики»**

Осваивать приёмы работы в графическом редакторе с линиями, геометрическими фигурами, инструментами традиционного рисования.

Применять получаемые навыки для усвоения определённых учебных тем, например: построения ритмических композиций, составления орнаментов путём различных повторений рисунка узора, простого повторения (раппорт); создание паттернов.

Осваивать с помощью создания схемы лица человека его конструкцию и пропорции; осваивать с помощью графического редактора схематическое изменение мимики лица.

Осваивать приёмы соединения шрифта и векторного изображения при создании поздравительных открыток, афиши и др.

Осваивать приёмы редактирования цифровых фотографий с помощью компьютерной программы Picture Manager (или другой): изменение яркости, контраста и насыщенности цвета.

#### **4 КЛАСС**

##### **Модуль «Графика»**

Осваивать правила линейной и воздушной перспективы и применять их в своей практической творческой деятельности.

Изучать основные пропорции фигуры человека, пропорциональные отношения отдельных частей фигуры и учиться применять эти знания в своих рисунках.

Приобретать представление о традиционных одеждах разных народов и представление о красоте человека в разных культурах; применять эти знания в изображении персонажей сказаний и легенд или просто представителей народов разных культур.

Создавать зарисовки памятников отечественной и мировой архитектуры.

##### **Модуль «Живопись»**

Выполнять живописное изображение пейзажей разных климатических зон (пейзаж гор, пейзаж степной или пустынной зоны, пейзаж, типичный для среднерусской природы).

Передавать в изображении народные представления о красоте человека, создавать образ женщины в русском народном костюме и образ мужчины в народном костюме.

Приобретать опыт создания портретов женских и мужских, портрета пожилого человека, детского портрета или автопортрета.

Создавать двойной портрет (например, портрет матери и ребёнка).

Приобретать опыт создания композиции на тему «Древнерусский город».

Участвовать в коллективной творческой работе по созданию композиционного панно (аппликации из индивидуальных рисунков) на темы народных праздников (русского народного праздника и традиционных праздников у разных народов), в которых выражается обобщённый образ национальной культуры.

### **Модуль «Скульптура»**

Лепить из пластилина эскиза памятника выбранному герою или участие в коллективной разработке проекта макета мемориального комплекса (работа выполняется после освоения собранного материала о мемориальных комплексах, существующих в нашей стране).

### **Модуль «Декоративно-прикладное искусство»**

Исследовать под руководством учителя и делать зарисовки особенностей, характерных для орнаментов разных народов или исторических эпох (особенности символов и стилизованных мотивов); показать в рисунках традиции использования орнаментов в архитектуре, одежде, оформлении предметов быта у разных народов, в разные эпохи.

Изучать под руководством учителя и показать в практической творческой работе орнаменты, традиционные мотивы и символы русской народной культуры (в деревянной резьбе и росписи по дереву, вышивке, декоре головных уборов, орнаментах, которые характерны для предметов быта).

Получать представления о красоте русского народного костюма и головных женских уборов, особенностях мужской одежды разных сословий, а также о связи украшения костюма мужчины с родом его занятий и положением в обществе.

### **Модуль «Архитектура»**

Получать представление о конструкции традиционных жилищ у разных народов, об их связи с окружающей природой.

Знакомиться с конструкцией избы — традиционного деревянного жилого дома — и надворных построек; уметь строить из бумаги или изображать конструкцию избы. Иметь представления о конструктивных особенностях переносного жилища — юрты.

Уметь изображать традиционную конструкцию здания каменного древнерусского храма; иметь представления о красоте и конструктивных особенностях памятников русского деревянного зодчества.

Иметь представления об устройстве и красоте древнерусского города, его архитектурном устройстве и жизни в нём людей.

Иметь представления об основных конструктивных чертах древнегреческого храма, уметь его изобразить; иметь общее представление о древнегреческой культуре.

Иметь представления об основных характерных чертах храмовых сооружений, характерных для разных культур: готический (романский) собор в европейских городах, буддийская пагода, мусульманская мечеть; уметь изображать их.

### **Модуль «Восприятие произведений искусства»**

Формировать восприятие произведений искусства на темы истории и традиций русской отечественной культуры (произведения В.М. Васнецова, А.М. Васнецова, Б.М. Кустодиева, В.И. Сурикова, К.А. Коровина, А.Г. Венецианова, А.П. Рябушкина, И.Я. Билибина и других по выбору учителя).

Иметь образные представления о каменном древнерусском зодчестве (Московский Кремль, Новгородский детинец, Псковский кром, Казанский кремль и другие с учётом местных архитектурных комплексов, в том числе монастырских), о памятниках русского

деревянного зодчества (архитектурный комплекс на острове Кижи).

Иметь представления о соборах Московского Кремля, Софийском соборе в Великом Новгороде, храме Покрова на Нерли.

Уметь называть и объяснять на доступном для учащегося с ЗПР уровне содержание памятника К. Минину и Д. Пожарскому скульптора И.П. Мартоса в Москве.

Узнавать основные памятники наиболее значимых мемориальных ансамблей и иметь представление об их особом значении в жизни людей (мемориальные ансамбли: Могила Неизвестного Солдата в Москве; памятник-ансамбль «Героям Сталинградской битвы» на Мамаевом кургане; «Воин-освободитель» в берлинском Трептов-парке; Пискаревский мемориал в Санкт-Петербурге и другие по выбору учителя); знать о правилах поведения при посещении мемориальных памятников.

Иметь представления об архитектурных, декоративных и изобразительных произведениях в культуре Древней Греции, других культурах Древнего мира, в том числе Древнего Востока.

Узнавать, различать общий вид готических (романских) соборов; иметь представления об архитектурном своеобразии здания буддийской пагоды и мусульманских мечетей.

Иметь представления о произведениях великих европейских художников: Леонардо да Винчи, Рафаэля, Рембрандта, Пикассо и других (по выбору учителя).

#### **Модуль «Азбука цифровой графики»**

Моделировать в графическом редакторе с помощью инструментов геометрических фигур конструкцию традиционного крестьянского деревянного дома (избы) и различные варианты его устройства.

Использовать поисковую систему для знакомства с разными видами деревянного дома на основе избы и традициями и её украшений.

Осваивать строение юрты, моделируя её конструкцию в графическом редакторе с помощью инструментов геометрических фигур, находить в поисковой системе разнообразные модели юрты, её украшения, внешний и внутренний вид юрты.

Моделировать в графическом редакторе с помощью инструментов геометрических фигур конструкции храмовых зданий разных культур (каменный православный собор с закомарами, со сводами-нефами, главой, куполом; готический или романский собор; пагода; мечеть).

Строить пропорции фигуры человека в графическом редакторе с помощью геометрических фигур или на линейной основе; изображать различные фазы движения.

Осваивать и создавать под руководством учителя компьютерные презентации в программе PowerPoint по темам изучаемого материала, собирая в поисковых системах нужный материал, или на основе собственных фотографий и фотографий своих рисунков; делать шрифтовые надписи наиболее важных определений, названий, положений, которые надо помнить и знать.

### **ТЕМАТИЧЕСКОЕ ПЛАНИРОВАНИЕ**

#### **1 класс**

№ п/п	Модуль	Класс/Количество часов					ЭОР
		1	1 доп.	2	3	4	
1	Графика	5	8	6	4	6	Библио тека ЦОК РЭШ
2	Живопись	7	7	9	8	7	
3	Скульптура	3	3	3	3	2	
4	Декоративно-прикладное искусство	8	5	4	4	5	
5	Архитектура	3	2	4	5	5	
6	Восприятие	6	6	5	5	4	

	произведений искусства						
7	Азбука цифровой графики	1	2	3	5	5	
	<b>Итого</b>	<b>33</b>	<b>33</b>	<b>34</b>	<b>34</b>	<b>34</b>	

## МУЗЫКА

Федеральная рабочая программа по музыке на уровне начального общего образования составлена на основе «Требований к результатам освоения ФАОП НОО для обучающихся с ОВЗ», представленных в Федеральном государственном образовательном стандарте начального общего образования обучающихся с ОВЗ, с учётом распределённых по модулям проверяемых требований к результатам освоения образовательной программы, а также на основе характеристики планируемых результатов духовно-нравственного развития, воспитания и социализации обучающихся, представленной в Программе воспитания.

### СОДЕРЖАНИЕ УЧЕБНОГО ПРЕДМЕТА

#### Модуль № 1 «Музыкальная грамота»

Данный модуль является вспомогательным и не может изучаться в отрыве от других модулей. Освоение музыкальной грамоты не является самоцелью и всегда подчиняется задачам освоения исполнительского, в первую очередь певческого репертуара, а также задачам воспитания грамотного слушателя. Распределение ключевых тем модуля в рамках календарно-тематического планирования возможно по арочному принципу либо на регулярной основе по 5–10 минут на каждом уроке. Новые понятия и навыки после их освоения не исключаются из учебной деятельности, а используются в качестве актуального знания, практического багажа при организации работы над следующим музыкальным материалом.

№ блока, кол-во часов	Тема	Содержание
0,5—2 уч. часа	Весь мир звучит	Звуки музыкальные и шумовые. Свойства звука: высота, громкость, длительность, тембр.
0,5—2 уч. часа	Звукоряд	Нотный стан, скрипичный ключ. Ноты первой октавы.
0,5—2 уч. часа	Интонация	Выразительные и изобразительные интонации.
0,5—2 уч. часа	Ритм	Звуки длинные и короткие (восьмые и четвертные длительности), такт, тактовая черта.
0,5—4 уч. часа	Ритмический рисунок	Длительности половинная, целая, шестнадцатые. Паузы. Ритмические рисунки. Ритмическая партитура.
0,5—2 уч. часа	Размер	Равномерная пульсация. Сильные и слабые доли. Размеры 2/4, 3/4, 4/4
1—4 уч. часа	Музыкальный язык	Темп, тембр. Динамика (форте, пиано, крещендо, диминуэндо и др.). Штрихи (стаккато, легато, акцент и др.).
1—2 уч. часа	Высота звуков	Регистры. Ноты певческого диапазона. Расположение нот на клавиатуре. Знаки альтерации (диезы, бемоли, бекары).
1—2 уч. часа	Мелодия	Мотив, музыкальная фраза. Поступенное, плавное движение мелодии, скачки. Мелодический рисунок

1—2 уч. часа	Сопровождение	Аккомпанемент. Остинато. Вступление, заключение, проигрыш.
1—2 уч. часа	Песня	Куплетная форма. Запев, припев.
1—2 уч. часа	Лад	Понятие лада. Семиступенные лады мажор и минор. Краска звучания. Ступеневый состав.
1—2 уч. часа	Пентатоника	Пентатоника — пятиступенный лад, распространённый у многих народов.
1—2 уч. часа	Ноты в разных октавах	Ноты второй и малой октавы. Басовый ключ.
0,5—1 уч. час	Дополнительные обозначения в нотах	Реприза, фермата, вольта, украшения (трели, форшлагги).
1—3 уч. часа	Ритмические рисунки в размере 6/8	Размер 6/8. Нота с точкой. Шестнадцатые. Пунктирный ритм.
2—6 уч. часа	Тональность. Гамма	Тоника, тональность. Знаки при ключе. Мажорные и минорные тональности (до 2—3 знаков при ключе).
1—3 уч. часа	Интервалы	Понятие музыкального интервала. Тон, полутон. Консонансы: терция, кварта, квинта, секста, октава. Диссонансы: секунда, септима.
1—3 уч. часа	Гармония	Аккорд. Трезвучие мажорное и минорное. Понятие фактуры. Фактуры аккомпанемента бас-аккорд, аккордовая, арпеджио.
1—3 уч. часа	Музыкальная форма	Контраст и повтор как принципы строения музыкального произведения. Двухчастная, трёхчастная и трёхчастная репризная форма. Рондо: рефрен и эпизоды.
1—3 уч. часа	Вариации	Варьирование как принцип развития. Тема. Вариации.

### Модуль № 2 «Народная музыка России»

Данный модуль является одним из наиболее значимых. Цели воспитания национальной и гражданской идентичности, а также принцип «вхождения в музыку от родного порога» предполагают, что отправной точкой для освоения всего богатства и разнообразия музыки должна быть музыкальная культура родного края, своего народа, других народов нашей страны. Необходимо обеспечить глубокое и содержательное освоение основ традиционного фольклора, отталкиваясь в первую очередь от материнского и детского фольклора, календарных обрядов и праздников. Особое внимание необходимо уделить подлинному, аутентичному звучанию народной музыки, научить детей отличать настоящую народную музыку от эстрадных шоу-программ, эксплуатирующих фольклорный колорит.

№ блока,	Тема	Содержание
----------	------	------------



<b>КОЛ-ВО ЧАСОВ</b>		
1—2 уч. часа	Край, в котором ты живёшь	Музыкальные традиции малой Родины. Песни, обряды, музыкальные инструменты.
1—3 уч. часа	Русский фольклор	Русские народные песни (трудовые, солдатские, хороводные и др.). Детский фольклор (игровые, заклички, потешки, считалки, прибаутки).
1—3 уч. часа	Русские народные музыкальные инструменты	Народные музыкальные инструменты (балалайка, рожок, свирель, гусли, гармонь, ложки). Инструментальные наигрыши. Плясовые мелодии.
1—3 уч. часа	Сказки, мифы и легенды	Народные сказители. Русские народные сказания, былины. Эпос народов России. Сказки и легенды о музыке и музыкантах.
2—4 уч. часа	Жанры музыкального фольклора	Фольклорные жанры, общие для всех народов: лирические, трудовые, колыбельные песни, танцы и пляски. Традиционные музыкальные инструменты.
1—3 уч. часа	Народные праздники	Обряды, игры, хороводы, праздничная символика — на примере одного или нескольких народных праздников.
1—3 уч. часа	Первые артисты, народный театр	Скоморохи. Ярмарочный балаган. Вертеп.
2—8 уч. часов	Фольклор народов России	Музыкальные традиции, особенности народной музыки республик Российской Федерации. Жанры, интонации. Музыкальные инструменты, музыканты-исполнители
2—8 уч. часов	Фольклор в творчестве профессиональных музыкантов	Собиратели фольклора. Народные мелодии в обработке композиторов. Народные жанры, интонации как основа для композиторского творчества.

### **Модуль № 3 «Музыка народов мира»**

Данный модуль является продолжением и дополнением модуля «Народная музыка России». «Между музыкой моего народа и музыкой других народов нет непреходимых границ» — тезис, выдвинутый Д.Б. Кабалевским во второй половине XX века, остаётся по-прежнему актуальным. Интонационная и жанровая близость русского, украинского и белорусского фольклора, межнациональные семьи с кавказскими, среднеазиатскими корнями — это реальная картина культурного разнообразия, сохраняющегося в современной России.

Не менее важным фактором является принципиальная многомерность современной культуры, вбирающей в себя национальные традиции и стили народов всего мира. Изучение данного модуля в начальной школе соответствует не только современному облику музыкального искусства, но и принципиальным установкам концепции базовых национальных ценностей. Понимание и принятие через освоение произведений искусства — наиболее эффективный способ предупреждения этнических и расовых предрассудков, воспитания уважения к представителям других народов и религий.

№ блока, кол-во часов	Тема	Содержание
2—6 уч. часов	Музыка наших соседей	Фольклор и музыкальные традиции Белоруссии, Украины, Прибалтики (песни, танцы, обычаи, музыкальные инструменты).
2—6 уч. часов	Кавказские мелодии и ритмы	Музыкальные традиции и праздники. Народные инструменты и жанры. Композиторы и музыканты-исполнители Грузии, Армении, Азербайджана. Близость музыкальной культуры этих стран с российскими республиками Северного Кавказа.
2—6 уч. часов	Музыка народов Европы	Танцевальный и песенный фольклор европейских народов. Канон. Странствующие музыканты. Карнавал.
2—6 уч. часов	Музыка Испании и Латинской Америки	Фламенко. Искусство игры на гитаре, кастаньеты, латиноамериканские ударные инструменты. Танцевальные жанры. Профессиональные композиторы и исполнители.
2—6 уч. часов	Музыка США	Смещение традиций и культур в музыке Северной Америки. Африканские ритмы, трудовые песни негров. Спиричуэлс. Джаз. Творчество Дж. Гершвина.
2—6 уч. часов	Музыка Японии и Китая	Древние истоки музыкальной культуры стран Юго-Восточной Азии. Императорские церемонии, музыкальные инструменты. Пентатоника.
2—6 уч. часов	Музыка Средней Азии	Музыкальные традиции и праздники, народные инструменты и современные исполнители Казахстана, Киргизии, и других стран региона.
2—6 уч. часов	Певец своего народа	Интонации народной музыки в творчестве зарубежных композиторов — ярких представителей национального музыкального стиля своей страны.
2—6 уч. часов	Диалог культур	Культурные связи между музыкантами разных стран. Образы, интонации фольклора других народов и стран в музыке отечественных и зарубежных композиторов (в том числе образы других культур в музыке русских композиторов и русские музыкальные цитаты в творчестве зарубежных композиторов).

#### Модуль № 4 «Духовная музыка»

Музыкальная культура Европы и России на протяжении нескольких столетий была представлена тремя главными направлениями — музыкой народной, духовной и светской. В рамках религиозной культуры были созданы подлинные шедевры музыкального искусства. Изучение данного модуля поддерживает баланс, позволяет в рамках календарно-тематического планирования представить обучающимся максимально широкую сферу бытования музыкального искусства (варианты № 1, 3). Однако знакомство с отдельными произведениями, шедеврами духовной музыки возможно и в рамках изучения других модулей (вариант № 2).

<b>№ блока, кол-во часов</b>	<b>Тема</b>	<b>Содержание</b>
1—3 уч. часа	Звучание храма	Колокола. Колокольные звоны (благовест, трезвон и др.). Звонарские приговорки. Колокольность в музыке русских композиторов.
1—3 уч. часа	Песни верующих	Молитва, хорал, песнопение, духовный стих. Образы духовной музыки в творчестве композиторов-классиков.
1—3 уч. часа	Инструментальная музыка в церкви	Орган и его роль в богослужении. Творчество И. С. Баха.
1—3 уч. часа	Искусство Русской православной церкви	Музыка в православном храме. Традиции исполнения, жанры (тропарь, стихира, величание и др.). Музыка и живопись, посвящённые святым. Образы Христа, Богородицы.
1—3 уч. часа	Религиозные праздники	Праздничная служба, вокальная (в том числе хоровая) музыка религиозного содержания.

#### **Модуль № 5 «Классическая музыка»**

Данный модуль является одним из важнейших. Шедевры мировой музыкальной классики составляют золотой фонд музыкальной культуры. Проверенные временем образцы камерных и симфонических сочинений позволяют раскрыть перед обучающимися богатую палитру мыслей и чувств, воплощённую в звуках музыкальным гением великих композиторов, воспитывать их музыкальный вкус на подлинно художественных произведениях.

<b>№ блока, кол-во часов</b>	<b>Тема</b>	<b>Содержание</b>
0,5—1 уч. час	Композитор — исполнитель — слушатель	Кого называют композитором, исполнителем? Нужно ли учиться слушать музыку? Что значит «уметь слушать музыку»? Концерт, концертный зал. Правила поведения в концертном зале.
2—6 уч. часов	Композиторы — детям	Детская музыка П. И. Чайковского, С. С. Прокофьева, Д. Б. Кабалевского и др. Понятие жанра. Песня, танец, марш.
2—6 уч. часов	Оркестр	Оркестр — большой коллектив музыкантов. Дирижёр, партитура, репетиция. Жанр концерта — музыкальное соревнование солиста с оркестром.

1—2 уч. часа	Музыкальные инструменты. Фортепиано	Рояль и пианино. История изобретения фортепиано, «секрет» названия инструмента (форте + пиано). «Предки» и «наследники» фортепиано (клавесин, синтезатор).
1—2 уч. часа	Музыкальные инструменты. Флейта	Предки современной флейты. Легенда о нимфе Сиринкс. Музыка для флейты соло, флейты в сопровождении фортепиано, оркестра.
2—4 уч. часа	Музыкальные инструменты. Скрипка, виолончель	Певучесть тембров струнных смычковых инструментов. Композиторы, сочинявшие скрипичную музыку. Знаменитые исполнители, мастера, изготавливавшие инструменты.
2—6 уч. часов	Вокальная музыка	Человеческий голос — самый совершенный инструмент. Бережное отношение к своему голосу. Известные певцы. Жанры вокальной музыки: песни, вокализы, романсы, арии из опер. Кантата. Песня, романс, вокализ, кант.
2—6 уч. часов	Инструментальная музыка	Жанры камерной инструментальной музыки: этюд, пьеса. Альбом. Цикл. Сюита. Соната. Квартет.
2—6 уч. часов	Программная музыка	Программная музыка. Программное название, известный сюжет, литературный эпиграф.
2—6 уч. часов	Симфоническая музыка	Симфонический оркестр. Тембры, группы инструментов. Симфония, симфоническая картина
2—6 уч. часов	Русские композиторы-классики	Творчество выдающихся отечественных композиторов.
2—6 уч. часов	Европейские композиторы-классики	Творчество выдающихся зарубежных композиторов.
2—6 уч. часов	Мастерство исполнителя	Творчество выдающихся исполнителей — певцов, инструменталистов, дирижёров. Консерватория, филармония, Конкурс имени П. И. Чайковского.

### Модуль № 6 «Современная музыкальная культура»

Наряду с важнейшими сферами музыкальной культуры (музыка народная, духовная и светская), сформировавшимися в прошлые столетия, правомерно выделить в отдельный пласт современную музыку. Объективной сложностью в данном случае является вычленение явлений, персоналий и произведений, действительно достойных внимания, тех, которые не забудутся через несколько лет как случайное веяние моды. В понятие «современная музыка» входит широкий круг явлений (от академического авангарда до фри-джаза, от эмбиента до рэпа и т. д.), для восприятия которых требуется специфический и разнообразный музыкальный опыт. Поэтому в начальной школе необходимо заложить основы для последующего развития в данном направлении. Помимо указанных в модуле тематических блоков, существенным вкладом в такую подготовку является разучивание и исполнение песен современных композиторов, написанных современным музыкальным языком. При этом необходимо удерживать баланс между современностью песни и её

доступностью детскому восприятию, соблюдать критерии отбора материала с учётом требований художественного вкуса, эстетичного вокально-хорового звучания.

<b>№ блока, кол-во часов</b>	<b>Тема</b>	<b>Содержание</b>
1—4 учебных часа	Современные обработки классической музыки	Понятие обработки, творчество современных композиторов и исполнителей, обрабатывающих классическую музыку. Проблемная ситуация: зачем музыканты делают обработки классики?
2—4 учебных часа	Джаз	Особенности джаза: импровизационность, ритм (синкопы, триоли, свинг). Музыкальные инструменты джаза, особые приёмы игры на них. Творчество джазовых музыкантов.
1—4 учебных часа	Исполнители современной музыки	Творчество одного или нескольких исполнителей современной музыки, популярных у молодёжи.
1—4 учебных часа	Электронные музыкальные инструменты	Современные «двойники» классических музыкальных инструментов: синтезатор, электронная скрипка, гитара, барабаны и т.д. Виртуальные музыкальные инструменты в компьютерных программах.

### **Модуль № 7 «Музыка театра и кино»**

Модуль «Музыка театра и кино» тесно переплетается с модулем «Классическая музыка», может стыковаться по ряду произведений с модулями «Современная музыка» (мюзикл), «Музыка в жизни человека» (музыкальные портреты, музыка о войне).

Для данного модуля особенно актуально сочетание различных видов урочной и внеурочной деятельности, таких как театрализованные постановки силами обучающихся, посещение музыкальных театров, коллективный просмотр фильмов.

<b>№ блока, кол-во часов</b>	<b>Тема</b>	<b>Содержание</b>
2—6 учебных часов	Музыкальная сказка на сцене, на экране	Характеры персонажей, отражённые в музыке. Тембр голоса. Соло. Хор, ансамбль.
2—6 учебных часов	Театр оперы и балета	Особенности музыкальных спектаклей. Балет. Опера. Солисты, хор, оркестр, дирижёр в музыкальном спектакле
2—6 учебных часов	Балет. Хореография — искусство танца	Сольные номера и массовые сцены балетного спектакля. Фрагменты, отдельные номера из балетов отечественных композиторов

2—6 учебных часов	Опера. Главные герои и номера оперного спектакля	Ария, хор, сцена, увертюра — оркестровое вступление. Отдельные номера из опер русских и зарубежных композиторов.
2—3 учебных часа	Сюжет музыкального спектакля	Либретто. Развитие музыки в соответствии с сюжетом. Действия и сцены в опере и балете. Контрастные образы, лейтмотивы.
2—3 учебных часа	Оперетта, мюзикл	История возникновения и особенности жанра. Отдельные номера из оперетт И. Штрауса, И. Кальмана, мюзиклов Р. Роджерса, Ф. Лоу и др.
2—3 учебных часа	Кто создаёт музыкальный спектакль?	Профессии музыкального театра: дирижёр, режиссёр, оперные певцы, балерины и танцовщики, художники и т. д.
2—6 учебных часов	Патриотическая и народная тема в театре и кино	История создания, значение музыкально-сценических и экранных произведений, посвящённых нашему народу, его истории, теме служения Отечеству. Фрагменты, отдельные номера из опер, балетов, музыки к фильмам.

### Модуль № 8 «Музыка в жизни человека»

Главное содержание данного модуля сосредоточено вокруг рефлексивного исследования обучающимися психологической связи музыкального искусства и внутреннего мира человека. Основным результатом его освоения является развитие эмоционального интеллекта школьников, расширение спектра переживаемых чувств и их оттенков, осознание собственных душевных движений, способность к сопереживанию как при восприятии произведений искусства, так и в непосредственном общении с другими людьми. Формы бытования музыки, типичный комплекс выразительных средств музыкальных жанров выступают как обобщённые жизненные ситуации, порождающие различные чувства и настроения. Сверхзадача модуля — воспитание чувства прекрасного, пробуждение и развитие эстетических потребностей.

№ блока, кол-во часов	Тема	Содержание
1—3 учебных часа	Красота и вдохновение	Стремление человека к красоте. Особое состояние — вдохновение. Музыка — возможность вместе переживать вдохновение, наслаждаться красотой. Музыкальное единство людей — хор, хоровод.
2—4 учебных часа	Музыкальные пейзажи	Образы природы в музыке. Настроение музыкальных пейзажей. Чувства человека, любующегося природой. Музыка — выражение глубоких чувств, тонких оттенков настроения, которые трудно передать словами.
2—4 учебных часа	Музыкальные портреты	Музыка, передающая образ человека, его походку, движения, характер, манеру речи. «Портреты», выраженные в музыкальных интонациях.

2—4 учебных часа	Какой же праздник без музыки?	Музыка, создающая настроение праздника. Музыка в цирке, на уличном шествии, спортивном празднике.
2—4 учебных часа	Танцы, игры и веселье	Музыка — игра звуками. Танец — искусство и радость движения. Примеры популярных танцев.
2—4 учебных часа	Музыка на войне, музыка о войне	Военная тема в музыкальном искусстве. Военные песни, марши, интонации, ритмы, тембры (призывная кварта, пунктирный ритм, тембры малого барабана, трубы и т. д.).
2—4 учебных часа	Главный музыкальный символ	Гимн России — главный музыкальный символ нашей страны. Традиции исполнения Гимна России. Другие гимны.
2—4 учебных часа	Искусство времени	Музыка — временное искусство. Погружение в поток музыкального звучания. Музыкальные образы движения, изменения и развития.

## СОДЕРЖАНИЕ УЧЕБНОГО ПРЕДМЕТА

### 1 КЛАСС

#### **Модуль № 1 «Музыкальная грамота»**

Весь мир звучит. Звуки музыкальные и шумовые. Свойства звука: высота, громкость, длительность, тембр. Звукоряд

Нотный стан, скрипичный ключ. Ноты первой октавы. Интонация. Выразительные и изобразительные интонации.

#### **Модуль № 2 «Народная музыка России»**

Край, в котором ты живёшь. Музыкальные традиции малой Родины. Песни, обряды, музыкальные инструменты. Русский фольклор. Русские народные песни (трудовые, солдатские, хороводные и др.).

Детский фольклор (игровые, заклички, потешки, считалки, прибаутки). Русские народные музыкальные инструменты. Народные музыкальные инструменты (балалайка, рожок, свирель, гусли, гармонь, ложки).

#### **Модуль №3 «Музыка народов мира»**

Музыка наших соседей. Фольклор и музыкальные традиции Белоруссии, Украины, Прибалтики (песни, танцы, обычаи, музыкальные инструменты).

#### **Модуль № 4 «Духовная музыка»**

Звучание храма Колокола. Колокольность в музыке русских композиторов. Песни верующих. Молитва, хорал, песнопение, духовный стих. Инструментальная музыка в церкви. Орган и его роль в богослужении. Творчество И. С. Баха.

#### **Модуль № 5 «Классическая музыка»**

Композиторы — детям. Детская музыка П. И. Чайковского, С. С. Прокофьева, Д. Б. Кабалевского и др. Понятие жанра.

Песня, танец, марш. Оркестр. Оркестр — большой коллектив музыкантов. Дирижёр, партитура, репетиция. Жанр концерта — музыкальное соревнование солиста с оркестром. Музыкальные инструменты. Фортепиано. Рояль и пианино. История изобретения фортепиано, «секрет» названия инструмента (форте + пиано). «Предки» и «наследники» фортепиано (клавесин, синтезатор). Флейта Предки современной флейты. Легенда о нимфе Сирикс. Музыка для флейты соло, флейты в сопровождении фортепиано, оркестра. Скрипка, виолончель. Певучесть тембров струнных смычковых инструментов. Композиторы, сочинявшие скрипичную музыку. Знаменитые исполнители, мастера, изготавливавшие инструменты.

### **Модуль № 7 «Музыка театра и кино»**

Музыкальная сказка на сцене, на экране. Характеры персонажей, отражённые в музыке.

### **Модуль № 8 «Музыка в жизни человека»**

Красота и вдохновение. Стремление человека к красоте. Особое состояние — вдохновение. Музыка — возможность вместе переживать вдохновение, наслаждаться красотой. Музыкальное единство людей — хор, хоровод. Музыкальные пейзажи. Образы природы в музыке. Настроение музыкальных пейзажей. Чувства человека, любующегося природой. Музыкальные

Портреты. Музыка, передающая образ человека, его походку, движения, характер, манеру речи.

## **1 ДОПОЛНИТЕЛЬНЫЙ КЛАСС**

### **Модуль № 1 «Музыкальная грамота»**

Ритм. Звуки длинные и короткие (восьмые и четвертные длительности), такт, тактовая черта. Ритмический рисунок. Паузы. Ритмические рисунки. Ритмическая партитура. Длительности: половинная, целая, четверть, восьмая, шестнадцатые. Высота звуков. Регистры. Ноты певческого диапазона. Расположение нот на клавиатуре. Знаки альтерации (диезы, бемоли, бекары).

### **Модуль № 2 «Народная музыка России»**

Сказки, мифы и легенды. Народные сказители. Русские народные сказания, былины. Эпос народов России. Сказки и легенды о музыке и музыкантах.

### **Модуль №3 «Музыка народов мира»**

Музыка наших соседей. Фольклор и музыкальные традиции Белоруссии, Украины, Прибалтики (песни, танцы, обычаи, музыкальные инструменты).

### **Модуль № 4 «Духовная музыка»**

Звучание храма. Колокольные звоны (благовест, трезвон и др.). Звонарские приговорки. Колокольность в музыке русских композиторов. Песни верующих. Образы духовной музыки в творчестве композиторов-классиков. Инструментальная музыка в церкви. Орган и его роль в богослужении. Творчество И. С. Баха. Религиозные праздники. Праздничная служба, вокальная (в том числе хоровая) музыка религиозного содержания.

### **Модуль № 5 «Классическая музыка»**

Композиторы — детям. Детская музыка П. И. Чайковского, С. С. Прокофьева, Д. Б. Кабалевского и др. Понятие жанра.

Песня, танец, марш. Оркестр. Оркестр — большой коллектив музыкантов. Дирижёр, партитура, репетиция. Жанр концерта — музыкальное соревнование солиста с оркестром. Скрипка, виолончель. Певучесть тембров струнных смычковых инструментов. Композиторы, сочинявшие скрипичную музыку. Знаменитые исполнители, мастера, изготавливавшие инструменты.

### **Модуль № 7 «Музыка театра и кино»**

Музыкальная сказка на сцене, на экране. Тембр голоса. Соло. Хор, ансамбль.

### **Модуль № 8 «Музыка в жизни человека»**

Какой же праздник без музыки? Музыка, создающая настроение праздника. Музыка в цирке, на уличном шествии, спортивном празднике. Танцы, игры и веселье. Музыка — игра звуками. Танец — искусство и радость движения. Примеры популярных танцев. Музыка на войне, музыка о войне. Военная тема в музыкальном искусстве. Военные песни, марши, интонации, ритмы, тембры (призывная кварта, пунктирный ритм, тембры малого барабана, трубы и т. д.).

## **2 КЛАСС**

### **Модуль № 1 «Музыкальная грамота»**

Мелодия. Мотив, музыкальная фраза. Поступенное, плавное движение мелодии, скачки. Мелодический рисунок. Сопровождение. Аккомпанемент. Оstinato. Вступление, заключение, проигрыш. Песня. Куплетная форма. Запев, припев. Лад. Понятие лада.



Семиступенные лады мажор и минор. Тональность. Гамма. Тоника, тональность. Знаки при ключе. Мажорные и минорные тональности (до 2–3 знаков при ключе). Интервалы. Понятие музыкального интервала. Тон, полутон. Консонансы: терция, кварта, квинта, секста, октава. Диссонансы: секунда, септима. Вариации. Понятие музыкального интервала. Тон, полутон. Консонансы: терция, кварта, квинта, секста, октава. Диссонансы: секунда, септима. Музыкальный язык. Темп, тембр. Динамика (форте, пиано, крещендо, диминуэндо и др.). Штрихи (стаккато, легато, акцент и др.).

### **Модуль № 2 «Народная музыка России»**

Русский фольклор. Русские народные песни (трудовые, солдатские, хороводные и др.).

Детский фольклор (игровые, заклички, потешки, считалки, прибаутки). Русские народные музыкальные инструменты. Инструментальные наигрыши. Плясовые мелодии. Народные праздники. Обряды, игры, хороводы, праздничная символика — на примере одного или нескольких народных праздников. Фольклор в творчестве профессиональных музыкантов. Собиратели фольклора. Народные мелодии в обработке композиторов. Народные жанры, интонации как основа для композиторского творчества.

### **Модуль №3 «Музыка народов мира»**

Кавказские мелодии и ритмы. Музыкальные традиции и праздники, Народные инструменты и жанры. Композиторы и музыканты-исполнители Грузии, Армении, Азербайджана. Близость музыкальной культуры этих стран с российскими республиками Северного Кавказа.

### **Модуль № 4 «Духовная музыка»**

Звучание храма Колокола. Колокольность в музыке русских композиторов. Песни верующих. Образы духовной музыки в творчестве композиторов-классиков.

### **Модуль № 5 «Классическая музыка»**

Композиторы — детям. Детская музыка П. И. Чайковского, С. С. Прокофьева, Д. Б. Кабалевского и др. Понятие жанра.

Песня, танец, марш. Фортепиано. Рояль и пианино. История изобретения фортепиано, «секрет» названия инструмента (форте + пиано). «Предки» и «наследники» фортепиано (клавесин, синтезатор). Музыкальные инструменты. Скрипка, альт, виолончель, контрабас. Композиторы, сочинявшие скрипичную музыку. Знаменитые исполнители, мастера, изготавливавшие инструменты. Программная музыка. Программное название, известный сюжет, литературный эпиграф. Симфоническая музыка. Симфонический оркестр. Тембры, группы инструментов. Симфония, симфоническая картина. Европейские композиторы-классики. Творчество выдающихся зарубежных композиторов. Русские композиторы-классики. Творчество выдающихся отечественных композиторов. Мастерство исполнителя. Творчество выдающихся исполнителей — певцов, инструменталистов, дирижёров. Консерватория, филармония, конкурс имени П. И. Чайковского.

### **Модуль № 7 «Музыка театра и кино»**

Театр оперы и балета. Особенности музыкальных спектаклей. Балет. Опера. Солисты, хор, оркестр, дирижёр в музыкальном спектакле. Опера. Главные герои и номера оперного спектакля. Ария, хор, сцена, увертюра — оркестровое вступление. Отдельные номера из опер русских и зарубежных композиторов.

### **Модуль № 8 «Музыка в жизни человека»**

Главный музыкальный символ. Главный музыкальный символ нашей страны. Традиции исполнения Гимна России. Другие гимны. Музыкальные пейзажи. Музыка — выражение глубоких чувств, тонких оттенков настроения, которые трудно передать словами. Музыкальные портреты. «Портреты», выраженные в музыкальных интонациях. Искусство времени. Музыка — временное искусство. Погружение в поток музыкального звучания. Музыкальные образы движения, изменения и развития.

## **3 КЛАСС**

### **Модуль № 1 «Музыкальная грамота»**

Размер. Равномерная пульсация. Сильные и слабые доли. Размеры 2/4, 3/4, 4/4. Ритмические рисунки в размере 6/8. Размер 6/8. Нота с точкой. Шестнадцатые. Пунктирный ритм. Пентатоника. Пентатоника — пятиступенный лад, распространённый у многих народов. Ноты в разных октавах. Ноты второй и малой октавы. Басовый ключ.

### **Модуль № 2 «Народная музыка России»**

Жанры музыкального фольклора. Фольклорные жанры, общие для всех народов: лирические, трудовые, колыбельные песни, танцы и пляски. Традиционные музыкальные инструменты. Первые артисты, народный театр. Скоморохи. Ярмарочный балаган. Вертеп.

### **Модуль №3 «Музыка народов мира»**

Музыка народов Европы. Танцевальный и песенный фольклор европейских народов. Канон. Странствующие музыканты. Карнавал. Музыка Испании и Латинской Америки. Фламенко. Искусство игры на гитаре, кастаньеты, латиноамериканские ударные инструменты. Танцевальные жанры. Профессиональные композиторы и исполнители. Музыка США. Смещение традиций и культур в музыке Северной Америки. Африканские ритмы, трудовые песни негров. Спиричуэлс. Джаз. Творчество Дж. Гершвина.

### **Модуль № 4 «Духовная музыка»**

Искусство Русской православной церкви. Музыка в православном храме. Традиции исполнения, жанры (тропарь, стихира, величание и др.). Музыка и живопись, посвящённые святым. Образы Христа, Богородицы.

### **Модуль № 5 «Классическая музыка»**

Композитор — исполнитель — слушатель. Кого называют композитором, исполнителем? Нужно ли учиться слушать музыку? Что значит «уметь слушать музыку»? Концерт, концертный зал. Правила поведения в концертном зале. Человеческий голос — самый совершенный инструмент. Вокальная музыка. Бережное отношение к своему голосу. Известные певцы. Жанры вокальной музыки: песни, вокализы, романсы, арии из опер. Кантата. Песня, романс, вокализ, кант. Инструментальная музыка. Жанры камерной инструментальной музыки: этюд, пьеса. Альбом. Цикл. Сюита. Соната. Квартет.

### **Модуль № 6 «Современная музыкальная культура»**

Джаз. Особенности джаза: импровизационность, ритм (синкопы, триоли, свинг). Музыкальные инструменты джаза, особые приёмы игры на них. Творчество джазовых музыкантов.

### **Модуль № 7 «Музыка театра и кино»**

Балет. Хореография — искусство танца. Сольные номера и массовые сцены балетного спектакля. Фрагменты, отдельные номера из балетов отечественных композиторов. Сюжет музыкального спектакля. Либретто. Развитие музыки в соответствии с сюжетом. Оперетта, мюзикл. История возникновения и особенности жанра. Отдельные номера из оперетт И. Штрауса, И. Кальмана, мюзиклов Р. Роджерса, Ф. Лоу и др. Патриотическая и народная тема в театре и кино. Патриотическая и народная тема в театре и кино. История создания, значение музыкально-сценических и экранных произведений, посвящённых нашему народу, его истории, теме служения Отечеству. Фрагменты, отдельные номера из опер, балетов, музыки к фильмам.

### **Модуль № 8 «Музыка в жизни человека»**

Музыкальные пейзажи. Музыка — выражение глубоких чувств, тонких оттенков настроения, которые трудно передать словами. Музыкальные портреты. «Портреты», выраженные в музыкальных интонациях. Музыка на войне, музыка о войне. Военная тема в музыкальном искусстве. Военные песни, марши, интонации, ритмы, тембры (призывная кварта, пунктирный ритм, тембры малого барабана, трубы и т. д.).

## **4 КЛАСС**

### **Модуль № 1 «Музыкальная грамота»**

Музыкальная форма. Контраст и повтор как принципы строения музыкального произведения. Двухчастная, трёхчастная и трёхчастная репризная форма. Рондо: рефрен и эпизоды. Гармония. Аккорд. Трезвучие мажорное и минорное. Понятие фактуры. Фактуры аккомпанемента: бас-аккорд, аккордовая, арпеджио. Дополнительные обозначения в нотах. Реприза, фермата, вольта, украшения (трели, форшлаги).

### **Модуль № 2 «Народная музыка России»**

Фольклор народов России. Музыкальные традиции, особенности народной музыки республик Российской Федерации. Жанры, интонации, Музыкальные инструменты, музыканты-исполнители.

### **Модуль №3 «Музыка народов мира»**

Музыка Японии и Китая. Древние истоки музыкальной культуры стран Юго-Восточной Азии. Императорские церемонии, музыкальные инструменты. Пентатоника. Музыка Средней Азии. Музыкальные традиции и праздники, народные инструменты и современные исполнители Казахстана, Киргизии, и других стран региона. Певец своего народа. Интонации народной музыки в творчестве зарубежных композиторов — ярких представителей национального музыкального стиля своей страны. Диалог культур. Культурные связи между музыкантами разных стран. Образы, интонации фольклора других народов и стран в музыке отечественных и зарубежных композиторов (в том числе образы других культур в музыке русских композиторов и русские музыкальные цитаты в творчестве зарубежных композиторов).

### **Модуль № 4 «Духовная музыка»**

Религиозные праздники. Праздничная служба, вокальная (в том числе хоровая) музыка религиозного содержания.

### **Модуль № 5 «Классическая музыка»**

Симфоническая музыка. Симфонический оркестр. Тембры, группы инструментов. Симфония, симфоническая картина. Русские композиторы-классики. Творчество выдающихся отечественных композиторов. Европейские композиторы-классики. Творчество выдающихся зарубежных композиторов. Мастерство исполнителя. Творчество выдающихся исполнителей — певцов, инструменталистов, дирижёров. Консерватория, филармония, Конкурс имени П. И. Чайковского.

### **Модуль № 6 «Современная музыкальная культура»**

Современные обработки классической музыки. Понятие обработки, творчество современных композиторов и исполнителей, обрабатывающих классическую музыку. Проблемная ситуация: зачем музыканты делают обработки классики? Исполнители современной музыки. Творчество одного или нескольких исполнителей современной музыки, популярных у молодёжи. Электронные музыкальные инструменты. Современные «двойники» классических музыкальных инструментов: синтезатор, электронная скрипка, гитара, барабаны и т. д. Виртуальные музыкальные инструменты в компьютерных программах.

### **Модуль № 7 «Музыка театра и кино»**

Кто создаёт музыкальный спектакль? Профессии музыкального театра: дирижёр, режиссёр, оперные певцы, балерины и танцовщики, художники и т.д. Сюжет музыкального спектакля. Действия и сцены в опере и балете. Контрастные образы, лейтмотивы.

### **Модуль № 8 «Музыка в жизни человека»**

Музыкальные пейзажи. Музыка — выражение глубоких чувств, тонких оттенков настроения, которые трудно передать словами. Танцы, игры и веселье. Примеры популярных танцев. Музыка на войне, музыка о войне. Военная тема в музыкальном искусстве. Военные песни, марши, интонации, ритмы, тембры (призывная кварта, пунктирный ритм, тембры малого барабана, трубы и т. д.).

## **ПЛАНИРУЕМЫЕ РЕЗУЛЬТАТЫ**

Специфика эстетического содержания предмета «Музыка» обуславливает тесное

взаимодействие, смысловое единство трёх групп результатов: личностных, метапредметных и предметных.

#### **Личностные результаты**

Личностные результаты освоения рабочей программы по музыке для начального общего образования достигаются во взаимодействии учебной и воспитательной работы, урочной и внеурочной деятельности. Они должны отражать готовность обучающихся с ЗПР руководствоваться системой позитивных ценностных ориентаций, в том числе в части:

##### ***Гражданско-патриотического воспитания:***

осознание российской гражданской идентичности; знание Гимна России и традиций его исполнения, уважение музыкальных символов и традиций республик Российской Федерации; проявление интереса к освоению музыкальных традиций своего края, музыкальной культуры народов России; уважение к достижениям отечественных мастеров культуры; стремление участвовать в творческой жизни своей школы, города, республики.

##### ***Духовно-нравственного воспитания:***

понимание индивидуальности каждого человека; проявление сопереживания, уважения и доброжелательности; готовность придерживаться принципов взаимопомощи и творческого сотрудничества в процессе непосредственной музыкальной и учебной деятельности.

##### ***Эстетического воспитания:***

восприимчивость к различным видам искусства, музыкальным традициям и творчеству своего и других народов; умение видеть прекрасное в жизни, наслаждаться красотой; стремление к самовыражению в разных видах искусства на доступном для обучающегося с ЗПР уровне.

##### ***Ценности научного познания:***

первоначальные представления о единстве и особенностях художественной и научной картины мира; познавательные интересы, активность, инициативность, любознательность и самостоятельность в познании.

##### ***Физического воспитания, формирования культуры здоровья и эмоционального благополучия:***

соблюдение правил здорового и безопасного (для себя и других людей) образа жизни в окружающей среде; бережное отношение к физиологическим системам организма, задействованным в музыкально-исполнительской деятельности (дыхание, артикуляция, музыкальный слух, голос); профилактика умственного и физического утомления с использованием возможностей музыкотерапии.

##### ***Трудового воспитания:***

установка на посильное активное участие в практической деятельности; трудолюбие в учёбе, настойчивость в достижении поставленных целей; интерес к практическому изучению профессий в сфере культуры и искусства; уважение к труду и результатам трудовой деятельности.

##### ***Экологического воспитания:***

бережное отношение к природе; неприятие действий, приносящих ей вред.

#### **Метапредметные результаты**

Метапредметные результаты освоения основной образовательной программы, формируемые при изучении предмета «Музыка»:

##### **1. Владение универсальными познавательными действиями**

###### ***Базовые логические действия:***

– сравнивать музыкальные звуки, звуковые сочетания, произведения, жанры с помощью учителя и на основе предложенного плана; устанавливать основания для сравнения, объединять элементы музыкального звучания по определённому признаку на доступном уровне;

– определять существенный признак для классификации, классифицировать предложенные объекты (музыкальные инструменты, элементы музыкального языка, произведения, исполнительские составы и др.);

– находить закономерности и противоречия в рассматриваемых явлениях музыкального искусства, сведениях и наблюдениях за звучащим музыкальным материалом на основе предложенного учителем алгоритма;

– выявлять после совместного анализа недостаток информации, в том числе слуховой, акустической для решения учебной (практической) задачи на основе предложенного алгоритма;

– устанавливать причинно-следственные связи (при необходимости с направляющей помощью) в ситуациях музыкального восприятия и исполнения, делать простейшие выводы.

*Базовые исследовательские действия:*

– на основе предложенных учителем вопросов определять разрыв между реальным и желательным состоянием музыкальных явлений;

– с помощью учителя формулировать цель вокальных и слуховых упражнений;

– проводить по предложенному плану опыт, несложное исследование по установлению особенностей предмета изучения и связей между музыкальными объектами и явлениями (часть — целое, причина — следствие);

– формулировать выводы и подкреплять их доказательствами на основе результатов проведённого наблюдения (в том числе в форме двигательного моделирования, звукового эксперимента, классификации, сравнения, исследования).

*Работа с информацией:*

– выбирать источник получения информации;

– согласно заданному алгоритму находить в предложенном источнике информацию, представленную в явном виде;

– распознавать достоверную и недостоверную информацию на основании предложенного учителем способа её проверки;

– соблюдать с помощью взрослых (учителей, родителей (законных представителей) обучающихся) правила информационной безопасности при поиске информации в сети Интернет;

– анализировать текстовую, видео-, графическую, звуковую, информацию в соответствии с учебной задачей;

– анализировать музыкальные тексты (акустические и нотные) по предложенному учителем алгоритму;

– самостоятельно создавать схемы, таблицы для представления информации под руководством учителя.

## **2. Овладение универсальными коммуникативными действиями**

*Невербальная коммуникация:*

– воспринимать музыку как специфическую форму общения людей, стремиться понять эмоционально-образное содержание музыкального высказывания;

– выступать перед публикой в качестве исполнителя музыки (соло или в коллективе);

– передавать в собственном исполнении музыки художественное содержание, выражать настроение, чувства, личное отношение к исполняемому произведению на доступном для обучающегося с ЗПР уровне;

– осознанно пользоваться интонационной выразительностью в обыденной речи, понимать культурные нормы и значение интонации в повседневном общении.

*Вербальная коммуникация:*

– воспринимать и формулировать суждения, выражать эмоции в соответствии с целями и условиями общения в знакомой среде;

– проявлять уважительное отношение к собеседнику, соблюдать правила ведения

диалога и дискуссии;

- признавать возможность существования разных точек зрения;
- выбирать и корректно использовать речевые средства при ответе в учебной дискуссии, аргументации своего мнения;
- использовать формулы речевого этикета во взаимодействии с соучениками и учителем;
- строить речевое высказывание в соответствии с поставленной задачей;
- создавать по совместно составленному плану устные и письменные тексты (описание, рассуждение, повествование);
- готовить под руководством взрослого небольшие публичные выступления;
- подбирать иллюстративный материал (рисунки, фото, плакаты) к тексту выступления.

*Совместная деятельность (сотрудничество):*

- стремиться к объединению усилий, эмоциональной эмпатии в ситуациях совместного восприятия, исполнения музыки;
- переключаться между различными формами коллективной, групповой и индивидуальной работы при решении конкретной проблемы, выбирать наиболее эффективные формы взаимодействия при решении поставленной задачи;
- формулировать после совместного анализа краткосрочные и долгосрочные цели (индивидуальные с учётом участия в коллективных задачах) в стандартной (типовой) ситуации на основе предложенного формата планирования, распределения промежуточных шагов и сроков;
- принимать цель совместной деятельности, коллективно строить действия по её достижению: распределять роли, договариваться, обсуждать процесс и результат совместной работы; проявлять готовность руководить, выполнять поручения, подчиняться;
- ответственно выполнять свою часть работы; оценивать свой вклад в общий результат;
- выполнять совместные проектные, творческие задания с опорой на предложенные образцы.

### **3. Овладение универсальными регулятивными действиями**

*Самоорганизация:*

- планировать действия по решению учебной задачи для получения результата (при необходимости с направляющей помощью);
- выстраивать последовательность выбранных действий, удерживать предложенный алгоритм.

*Самоконтроль:*

- понимать смысл предъявляемых учебных задач и организовывать в соответствии с ними собственное поведение;
- понимать причины успеха/неудач учебной деятельности на основе совместного анализа;
- корректировать с помощью педагога свои учебные действия для преодоления ошибок.

Овладение системой универсальных учебных регулятивных действий обеспечивает формирование смысловых установок личности (внутренняя позиция личности) и жизненных навыков личности (управления собой, самодисциплины, устойчивого поведения, эмоционального душевного равновесия и т. д.).

### **Предметные результаты**

Предметные результаты характеризуют начальный этап формирования у обучающихся с ЗПР основ музыкальной культуры и проявляются в способности к музыкальной деятельности, потребности в регулярном общении с музыкальным искусством, позитивном ценностном отношении к музыке как важному элементу своей

жизни.

Обучающиеся с ЗПР, освоившие основную образовательную программу по предмету «Музыка»:

- проявляют интерес к занятиям музыкой, любят петь, играть на доступных музыкальных инструментах, умеют слушать серьёзную музыку, знают правила поведения в театре, концертном зале;
- имеют представления о разнообразии форм и направлений музыкального искусства, могут назвать музыкальные произведения, композиторов, исполнителей, которые им нравятся, аргументировать свой выбор;
- имеют опыт восприятия, исполнения музыки разных жанров, творческой деятельности в различных смежных видах искусства;
- с уважением относятся к достижениям отечественной музыкальной культуры;
- стремятся к расширению своего музыкального кругозора.

Предметные результаты, формируемые в ходе изучения предмета «Музыка», сгруппированы по учебным модулям и должны отражать сформированность умений:

#### **Модуль № 1 «Музыкальная грамота»:**

- классифицировать звуки: шумовые и музыкальные, длинные, короткие, тихие, громкие, низкие, высокие;
- различать элементы музыкального языка (темп, тембр, регистр, динамика, ритм, мелодия, аккомпанемент и др.), уметь объяснить значение соответствующих терминов с опорой на карточки визуальной поддержки;
- различать изобразительные и выразительные интонации, находить признаки сходства и различия музыкальных и речевых интонаций;
- различать на слух принципы развития: повтор, контраст, варьирование;
- понимать значение термина «музыкальная форма», определять на слух простые музыкальные формы — двухчастную, трёхчастную и трёхчастную репризную, рондо, вариации с направляющей помощью учителя;
- ориентироваться с направляющей помощью педагога в нотной записи в пределах певческого диапазона;
- исполнять различные ритмические рисунки в простых заученных музыкальных произведениях с направляющей помощью учителя;
- исполнять песни с простым мелодическим рисунком.

#### **Модуль № 2 «Народная музыка России»:**

- иметь представления о принадлежности музыкальных интонаций, изученных произведений к родному фольклору, русской музыке, народной музыке различных регионов России;
- определять на слух и называть знакомые народные музыкальные инструменты с опорой на карточки визуальной поддержки;
- группировать народные музыкальные инструменты по принципу звукоизвлечения: духовые, ударные, струнные;
- определять принадлежность музыкальных произведений и их фрагментов к композиторскому или народному творчеству на знакомом музыкальном материале;
- создавать ритмический аккомпанемент на ударных инструментах при исполнении народной песни на заученном материале с направляющей помощью учителя;
- исполнять народные произведения различных жанров с сопровождением на доступном уровне;
- участвовать в коллективной игре (вокальной, инструментальной, танцевальной) на основе освоенных фольклорных жанров с направляющей помощью учителя.

#### **Модуль № 3 «Музыка народов мира»:**

- различать на слух произведения народной и композиторской музыки других стран;
- определять на слух принадлежность народных музыкальных инструментов к

группам духовых, струнных, ударно-шумовых инструментов;

– различать на слух и соотносить фольклорные элементы музыки разных народов мира в сочинениях профессиональных композиторов (из числа изученных культурно-национальных традиций и жанров) самостоятельно или с направляющей помощью учителя;

– различать и характеризовать по предложенному плану фольклорные жанры музыки (песенные, танцевальные), вычленять и называть типичные жанровые признаки.

#### **Модуль № 4 «Духовная музыка»:**

– определять характер, настроение музыкальных произведений духовной музыки под руководством педагога;

– уметь рассказывать об особенностях исполнения, традициях звучания духовной музыки Русской православной церкви (вариативно: других конфессий согласно региональной религиозной традиции).

#### **Модуль № 5 «Классическая музыка»:**

– различать на слух произведения классической музыки, называть автора и произведение, исполнительский состав на изученном материале и с опорой на визуализацию;

– различать и характеризовать простейшие жанры музыки (песня, танец, марш), вычленять и называть типичные жанровые признаки песни, танца и марша в сочинениях композиторов-классиков;

– иметь представление о концертных жанрах по особенностям исполнения (камерные и симфонические, вокальные и инструментальные), знать их разновидности, приводить примеры с опорой на карточки визуальной поддержки;

– воспринимать музыку в соответствии с её настроением, характером, осознавать эмоции и чувства, вызванные музыкальным звучанием, уметь на доступном уровне описать свои впечатления от музыкального восприятия;

– характеризовать с направляющей помощью педагога выразительные средства, использованные композитором для создания музыкального образа;

– соотносить музыкальные произведения с произведениями живописи, литературы на основе сходства настроения, характера, комплекса выразительных средств.

#### **Модуль № 6 «Современная музыкальная культура»:**

– иметь представление о разнообразии современной музыкальной культуры, стремиться к расширению музыкального кругозора;

– различать и определять на слух принадлежность музыкальных произведений, исполнительского стиля к различным направлениям современной музыки (в том числе эстрады, мюзикла, джаза и др.) с опорой на карточки визуальной поддержки;

– различать и соотносить музыкально-выразительные средства, определяющие основной характер, настроение музыки с опорой на карточки визуальной поддержки;

– исполнять на доступном уровне современные музыкальные произведения, соблюдая певческую культуру звука.

#### **Модуль № 7 «Музыка театра и кино»:**

– различать особенности музыкально-сценических жанров (опера, балет, оперетта, мюзикл);

– различать отдельные номера музыкального спектакля (ария, хор, увертюра и т. д.), узнавать на слух и называть освоенные музыкальные произведения (фрагменты) и их авторов с опорой на карточки визуальной поддержки;

– различать виды музыкальных коллективов (ансамблей, оркестров, хоров), тембры человеческих голосов и музыкальных инструментов, уметь определять их на слух;

– отличать черты профессий, связанных с созданием музыкального спектакля, и их роли в творческом процессе: композитор, музыкант, дирижёр, сценарист, режиссёр, хореограф, певец, художник и др.

#### **Модуль № 8 «Музыка в жизни человека»:**



– исполнять Гимн Российской Федерации, Гимн своей республики, школы, исполнять песни, посвящённые Великой Отечественной войне, песни, воспевающие красоту родной природы, выражающие разнообразные эмоции, чувства и настроения;

– воспринимать музыкальное искусство как отражение многообразия жизни, различать обобщённые жанровые сферы: напевность (лирика), танцевальность и маршевость (связь с движением), декламационность, эпос (связь со словом);

– осознавать собственные чувства и мысли, эстетические переживания, замечать прекрасное в окружающем мире и в человеке, стремиться к развитию и удовлетворению эстетических потребностей.

## ТЕМАТИЧЕСКОЕ ПЛАНИРОВАНИЕ

### 1 класс

№ п/п	Наименование разделов, тем	Количество часов	ЭОР
	<b>Модуль № 1 «Музыкальная грамота»</b>		Библиотека ЦОК РЭШ
1	Весь мир звучит	2	
2	Звукоряд	2	
3	Интонация	2	
	<b>Модуль № 2 «Народная музыка России»</b>		
1	Край, в котором ты живёшь	2	
2	Русский фольклор	3	
3	Русские народные музыкальные инструменты	4	
	<b>Модуль №3 «Музыка народов мира»</b>		
1	Музыка наших соседей	2	
	<b>Модуль № 4 «Духовная музыка»</b>		
1	Звучание храма	1	
2	Песни верующих	1	
3	Инструментальная музыка в церкви	2	
	<b>Модуль № 5 «Классическая музыка»</b>		
1	Композиторы — детям	2	
2	Оркестр	3	
3	Музыкальные инструменты. Фортепиано	1	
4	Музыкальные инструменты. Флейта	1	
5	Музыкальные инструменты. Скрипка, виолончель.	1	
	<b>Модуль № 7 «Музыка театра и кино»</b>		
1	Музыкальная сказка на сцене, на экране.	1	
	<b>Модуль №8 «Музыка в жизни человека»</b>		
1	Красота и вдохновение	1	
2	Музыкальные пейзажи	1	
3	Музыкальные портреты	1	
	<b>Итого</b>	<b>33</b>	

### 1 дополнительный класс

№ п/п	Наименование разделов, тем	Количество часов	ЭОР
	<b>Модуль № 1 «Музыкальная грамота»</b>		Библиотека
1	Ритм	2	

2	Ритмический рисунок	4	ЦОК РЭШ
3	Высота звуков	2	
	<b>Модуль № 2 «Народная музыка России»</b>		
1	Сказки, мифы и легенды	2	
	<b>Модуль №3 «Музыка народов мира»</b>		
1	Музыка наших соседей	1	
	<b>Модуль № 4 «Духовная музыка»</b>		
1	Звучание храма	1	
2	Песни верующих	1	
3	Инструментальная музыка в церкви	1	
4	Религиозные праздники	1	
	<b>Модуль № 5 «Классическая музыка»</b>		
1	Композиторы — детям	3	
2	Оркестр	3	
3	Музыкальные инструменты. Скрипка, виолончель.	2	
	<b>Модуль № 7 «Музыка театра и кино»</b>		
1	Музыкальная сказка на сцене, на экране.	2	
	<b>Модуль №8 «Музыка в жизни человека»</b>		
1	Какой же праздник без музыки?	2	
2	Танцы, игры и веселье	2	
3	Музыка о войне, музыка на войне	3	
	<b>Итого</b>	<b>33</b>	

## 2 класс

№ п/п	Наименование разделов, тем	Количество часов	ЭОР
	<b>Модуль № 1 «Музыкальная грамота»</b>		Библиотека ЦОК РЭШ
1	Мелодия	1	
2	Сопровождение	1	
3	Песня	1	
4	Лад	1	
5	Тональность, гамма	2	
6	Интервал	1	
7	Вариации	1	
8	Музыкальный язык	1	
	<b>Модуль № 2 «Народная музыка России»</b>		
1	Русский фольклор	1	
2	Русские народные музыкальные инструменты	1	
3	Народные праздники	1	
4	Фольклор в творчестве профессиональных музыкантов	2	
	<b>Модуль №3 «Музыка народов мира»</b>		
1	Кавказские мелодии и ритмы	1	
	<b>Модуль № 4 «Духовная музыка»</b>		
1	Звучание храма	1	
2	Песни верующих	1	

	<b>Модуль № 5 «Классическая музыка»</b>		
1	Композиторы — детям	1	
2	Музыкальные инструменты. Фортепиано	1	
3	Музыкальные инструменты. Скрипка, альт, виолончель, контрабас	1	
4	Программная музыка	1	
5	Симфоническая музыка	1	
6	Европейские композиторы-классики	1	
7	Русские композиторы-классики	1	
8	Мастерство исполнителя	1	
	<b>Модуль № 7 «Музыка театра и кино»</b>		
1	Театр оперы и балета	2	
2	Опера. Главные герои и номера оперного спектакля	2	
	<b>Модуль №8 «Музыка в жизни человека»</b>		
1	Главный музыкальный символ	2	
2	Музыкальные пейзажи	1	
3	Музыкальные портреты	1	
4	Искусство времени	1	
	<b>Итого</b>	<b>34</b>	

### 3 класс

№ п/п	Наименование разделов, тем	Количество часов	ЭОР
	<b>Модуль № 1 «Музыкальная грамота»</b>		Библиотека ЦОК РЭШ
1	Размер	2	
2	Ритмические рисунки в размере 6/8	2	
3	Пентатоника	1	
4	Ноты в разных октавах	2	
	<b>Модуль № 2 «Народная музыка России»</b>		
1	Жанры музыкального фольклора	2	
2	Первые артисты, народный театр	1	
	<b>Модуль №3 «Музыка народов мира»</b>		
1	Музыка народов Европы	1	
2	Музыка Испании и Латинской Америки	1	
3	Музыка США	1	
	<b>Модуль № 4 «Духовная музыка»</b>		
1	Искусство Русской православной церкви	2	
	<b>Модуль № 5 «Классическая музыка»</b>		
1	Композитор — исполнитель — слушатель	1	
2	Вокальная музыка	2	
3	Инструментальная музыка	2	
	<b>Модуль № 6 «Современная музыкальная культура»</b>		
1	Джаз	2	
	<b>Модуль № 7 «Музыка театра и кино»</b>		
1	Балет. Хореография — искусство танца	3	
2	Сюжет музыкального спектакля	2	
3	Оперетта, мюзикл	2	

4	Патриотическая и народная тема в театре и кино	2	
	<b>Модуль № 8 «Музыка в жизни человека»</b>		
1	Музыкальные пейзажи	1	
2	Музыкальные портреты	1	
3	Музыка о войне, музыка на войне	1	
	<b>Итого</b>	<b>34</b>	

#### 4 класс

№ п/п	Наименование разделов, тем	Количество часов	ЭОР
	<b>Модуль № 1 «Музыкальная грамота»</b>		Библиотека ЦОК РЭШ
1	Музыкальная форма	3	
2	Гармония	2	
3	Дополнительные обозначения в нотах	1	
	<b>Модуль № 2 «Народная музыка России»</b>		
1	Фольклор народов России	2	
	<b>Модуль №3 «Музыка народов мира»</b>		
1	Музыка Японии и Китая	1	
2	Музыка Средней Азии	1	
3	Певец своего народа	1	
	Диалог культур	1	
	<b>Модуль № 4 «Духовная музыка»</b>		
1	Религиозные праздники	1	
	<b>Модуль № 5 «Классическая музыка»</b>		
1	Симфоническая музыка	3	
2	Русские композиторы-классики	3	
3	Европейские композиторы-классики	3	
	Мастерство исполнителя	1	
	<b>Модуль № 6 «Современная музыкальная культура»</b>		
1	Современные обработки классической музыки	1	
2	Исполнители современной музыки	1	
3	Электронные музыкальные инструменты	1	
	<b>Модуль № 7 «Музыка театра и кино»</b>		
1	Кто создаёт музыкальный спектакль?	3	
2	Сюжет музыкального спектакля	2	
	<b>Модуль № 8 «Музыка в жизни человека»</b>		
1	Музыкальные пейзажи	1	
2	Танцы, игры и веселье	1	
3	Музыка о войне, музыка на войне	1	
	<b>Итого</b>	<b>34</b>	

Предметная область «Технология»

## ТЕХНОЛОГИЯ

Рабочая программа по технологии на уровне начального общего образования составлена на основе требований к результатам освоения федеральной адаптированной образовательной программы начального общего образования, представленных в Федеральном государственном образовательном стандарте начального общего образования обучающихся с ОВЗ.

### СОДЕРЖАНИЕ УЧЕБНОГО ПРЕДМЕТА

Содержание программы начинается с характеристики основных структурных единиц курса «Технология», которые соответствуют ФГОС НОО и являются общими для каждого года обучения. Вместе с тем их содержательное наполнение развивается и обогащается концентрически от класса к классу. При этом учитывается, что собственная логика данного учебного курса не является столь же жёсткой, как в ряде других учебных курсов, в которых порядок изучения тем и их развития требует строгой и единой последовательности. На уроках технологии этот порядок и конкретное наполнение разделов в определённых пределах могут быть более свободными и учитывать индивидуальные особенности и особые образовательные потребности обучающихся с ЗПР.

#### Основные модули курса «Технология»:

1. Технологии, профессии и производства.
2. Технологии ручной обработки материалов:
  - технологии работы с бумагой и картоном;
  - технологии работы с пластичными материалами;
  - технологии работы с природным материалом;
  - технологии работы с текстильными материалами;
  - технологии работы с другими доступными материалами.
3. Конструирование и моделирование:
  - работа с «Конструктором»;
  - конструирование и моделирование из бумаги, картона, пластичных материалов, природных и текстильных материалов;
  - робототехника.
4. Информационно-коммуникативные технологии.

#### 1 КЛАСС

##### Модуль «Технологии, профессии и производства» (6 ч)

Природа как источник сырьевых ресурсов и творчества мастеров. Бережное отношение к природе. Общее понятие об изучаемых материалах, их происхождении, разнообразии. Подготовка к работе. Рабочее место, его организация в зависимости от вида работы. Безопасное использование и хранение инструментов.

Профессии родных и знакомых. Профессии, связанные с изучаемыми материалами и производствами.

##### Модуль «Технологии ручной обработки материалов» (15 ч)

Бережное, экономное и рациональное использование обрабатываемых материалов.

Основные технологические операции ручной обработки материалов: разметка деталей, выделение деталей,

Способы разметки деталей: по шаблону, с опорой на рисунки, графическую инструкцию, простейшую схему. Способы соединения деталей в изделии: с помощью пластилина, клея, скручивание, сшивание и др. Приёмы и правила аккуратной работы с клеем.

Подбор соответствующих инструментов и способов обработки материалов в зависимости от их свойств и видов изделий. Инструменты и приспособления (ножницы, линейка, игла, гладилка, стека, шаблон и др.), их правильное, рациональное и безопасное использование.

Пластические массы, их виды (пластилин, пластика и др.). Приёмы изготовления изделий доступной по сложности формы из них: разметка на глаз, отделение части (стекой, отрыванием), придание формы.

Наиболее распространённые виды бумаги. Их общие свойства. Простейшие способы обработки бумаги различных видов: сгибание и складывание, сминание, обрывание, склеивание и др. Резание бумаги ножницами. Правила безопасной работы, передачи и хранения ножниц.

Виды природных материалов (плоские — листья и объёмные — орехи, шишки, семена, ветки). Приёмы работы с природными материалами: соединение деталей (приклеивание, склеивание с помощью прокладки, соединение с помощью пластилина).

Общее представление о тканях (текстиле) и свойствах. Швейные инструменты и приспособления (иглы, булавки и др.). Отмеривание и заправка нитки в иголку, строчка прямого стежка.

### **Модуль «Конструирование и моделирование» (10 ч)**

Простые конструкции из разных материалов (пластические массы, бумага, текстиль и др.) и способы их создания. Общее представление о конструкции изделия. Способы соединения деталей в изделиях из разных материалов. Конструирование по модели (на плоскости).

### **Модуль «Информационно-коммуникативные технологии» (2 ч)**

Демонстрация учителем готовых материалов на информационных носителях.

### **Универсальные учебные действия (пропедевтический уровень)**

*Познавательные УУД:*

- ориентироваться в терминах, используемых в технологии (в пределах изученного);
- воспринимать и использовать предложенную инструкцию (устную, графическую);
- анализировать с помощью учителя устройство простых изделий по образцу, рисунку.

*Работа с информацией:*

- воспринимать информацию (представленную в объяснении учителя или в учебнике), использовать её в работе;
- учиться понимать простейшую знаково-символическую информацию (схема, рисунок) и строить под руководством учителя работу в соответствии с ней.

*Коммуникативные УУД:*

- участвовать в коллективном обсуждении: отвечать на вопросы, уважительно относиться к одноклассникам;
- строить простые высказывания, сообщения в устной форме (по содержанию изученных тем) на доступном уровне.

*Регулятивные УУД:*

- принимать и удерживать в процессе деятельности предложенную учебную задачу;
- действовать по плану, предложенному учителем, работать с опорой на графическую инструкцию учебника;
- организовывать под руководством учителя свою деятельность: производить подготовку к уроку рабочего места, поддерживать на нём порядок в течение урока, производить необходимую уборку по окончании работы.

*Совместная деятельность:*

- проявлять положительное отношение к включению в совместную работу, к простым видам сотрудничества;
- принимать участие в парных, групповых, коллективных видах работы, в процессе изготовления изделий осуществлять элементарное сотрудничество.

## **1 ДОПОЛНИТЕЛЬНЫЙ КЛАСС**

### **Модуль «Технологии, профессии и производства» (6 ч)**

Красота и разнообразие природных форм, их передача в изделиях из различных материалов. Наблюдения природы и фантазия мастера — условия создания изделия. Общее понятие об изучаемых материалах, их происхождении, разнообразии. Рациональное размещение на рабочем месте материалов и инструментов; поддержание порядка во время работы; уборка по окончании работы. Рациональное и безопасное использование и хранение инструментов.

Профессии сферы обслуживания.

Традиции и праздники народов России, ремёсла, обычаи.

### **Модуль «Технологии ручной обработки материалов» (15 ч)**

Бережное, экономное и рациональное использование обрабатываемых материалов. Использование конструктивных особенностей материалов при изготовлении изделий.

Основные технологические операции ручной обработки материалов: разметка деталей, выделение деталей, формообразование деталей, сборка изделия, отделка изделия или его деталей.

Способы разметки деталей: по шаблону, по линейке (как направляющему инструменту без откладывания размеров) с опорой на рисунки, графическую инструкцию, простейшую схему. Чтение условных графических изображений (называние операций, способов и приёмов работы, последовательности изготовления изделий). Правила экономной и аккуратной разметки. Рациональная разметка и вырезание нескольких одинаковых деталей из бумаги. Способы соединения деталей в изделии: с помощью пластилина, клея, скручивание, сшивание и др. Приёмы и правила аккуратной работы с клеем. Отделка изделия или его деталей (окрашивание, вышивка, аппликация и др.).

Подбор соответствующих инструментов и способов обработки материалов в зависимости от их свойств и видов изделий. Инструменты и приспособления (ножницы, линейка, игла, гладилка, стека, шаблон и др.), их правильное, рациональное и безопасное использование.

Пластические массы, их виды (пластилин, пластика и др.). Приёмы изготовления изделий доступной по сложности формы из них: разметка на глаз, отделение части (стекой, отрыванием), придание формы.

Наиболее распространённые виды бумаги. Их общие свойства. Простейшие способы обработки бумаги различных видов: сгибание и складывание, сминание, обрывание, склеивание и др. Резание бумаги ножницами. Правила безопасной работы, передачи и хранения ножниц. Картон.

Виды природных материалов (плоские — листья и объёмные — орехи, шишки, семена, ветки). Приёмы работы с природными материалами: подбор материалов в соответствии с замыслом, составление композиции, соединение деталей (приклеивание, склеивание с помощью прокладки, соединение с помощью пластилина).

Общее представление о тканях (текстиле), их строении и свойствах. Швейные инструменты и приспособления (иглы, булавки и др.). Отмеривание и заправка нитки в иглолку, строчка прямого стежка.

Использование дополнительных отделочных материалов.

### **Модуль «Конструирование и моделирование» (10 ч)**

Объёмные конструкции из разных материалов (пластические массы, бумага, текстиль и др.) и способы их создания. Общее представление о детали и части изделия, их взаимное расположение в общей конструкции. Способы соединения деталей в изделиях из разных материалов. Образец, анализ конструкции образцов изделий, изготовление изделий по образцу, рисунку. Взаимосвязь выполняемого действия и результата. Элементарное прогнозирование порядка действий в зависимости от желаемого/необходимого результата; выбор способа работы в зависимости от требуемого результата/ замысла.

### **Модуль «Информационно-коммуникативные технологии» \* (2 ч)**

Демонстрация учителем готовых материалов на информационных носителях.

Информация. Виды информации.

### **Универсальные учебные действия (пропедевтический уровень)**

*Познавательные УУД:*

- ориентироваться в терминах, используемых в технологии (в пределах изученного);
- воспринимать и использовать предложенную инструкцию (устную, графическую);
- анализировать под руководством учителя устройство простых изделий по образцу, рисунку, выделять основные и второстепенные составляющие конструкции с опорой на образец.

*Работа с информацией:*

- воспринимать информацию (представленную в объяснении учителя или в учебнике), использовать её в работе;
- понимать и анализировать с помощью учителя простейшую знаково-символическую информацию (схема, рисунок) и строить работу в соответствии с ней.

*Коммуникативные УУД:*

- участвовать в коллективном обсуждении: отвечать на вопросы, выполнять правила этики общения: уважительное отношение к одноклассникам, внимание к мнению другого;
- строить несложные высказывания, сообщения в устной форме (по содержанию изученных тем) на доступном для обучающегося с ЗПР уровне.

*Регулятивные УУД:*

- принимать и удерживать в процессе деятельности предложенную учебную задачу;
- действовать по плану, предложенному учителем, работать с опорой на графическую инструкцию учебника;
- понимать критерии оценки качества работы;
- организовывать свою деятельность под руководством учителя: производить подготовку к уроку рабочего места, поддерживать на нём порядок в течение урока, производить необходимую уборку по окончании работы.

*Совместная деятельность:*

- проявлять положительное отношение к включению в совместную работу, к простым видам сотрудничества;
- принимать участие в парных, групповых, коллективных видах работы, в процессе изготовления изделий осуществлять элементарное сотрудничество.

## **2 КЛАСС**

### **Модуль «Технологии, профессии и производства» (8 ч)**

Рукотворный мир — результат труда человека. Элементарные представления об основных принципах создания мира вещей: прочность конструкции, удобство использования, эстетическая выразительность. Изготовление изделий с учётом данных принципов. Общее представление о технологическом процессе: анализ устройства и назначения изделия; выстраивание последовательности практических действий и технологических операций; подбор материалов и инструментов; экономная разметка; обработка с целью получения (выделения) деталей, сборка, отделка изделия; проверка изделия в действии, внесение необходимых дополнений и изменений. Изготовление изделий из различных материалов с соблюдением этапов технологического процесса.

Мастера и их профессии; правила мастера. Культурные традиции.

Элементарная творческая и проектная деятельность (создание замысла, его детализация и воплощение). Несложные коллективные, групповые проекты.

### **Модуль «Технологии ручной обработки материалов» (14 ч)**



Многообразие материалов, их свойств и их практическое применение в жизни. Исследование и сравнение элементарных физических, механических и технологических свойств различных материалов. Выбор материалов по их декоративно-художественным и конструктивным свойствам.

Основные технологические операции ручной обработки материалов в процессе изготовления изделия: разметка деталей (с помощью линейки), формообразование деталей (сгибание, складывание тонкого картона и плотных видов бумаги и др.), сборка изделия (сшивание). Подвижное соединение деталей изделия.

Виды условных графических изображений: рисунок, простейший чертёж, эскиз, схема. Чертёжные инструменты — линейка (угольник, циркуль). Их функциональное назначение, конструкция. Приёмы безопасной работы колющими (циркуль) инструментами.

Технология обработки бумаги и картона. Назначение линий чертежа (контур, линия разреза, сгиба, выносная, размерная). Изготовление изделий по рисунку, простейшему чертежу или эскизу, схеме. Сгибание и складывание тонкого картона и плотных видов бумаги — биговка. Подвижное соединение деталей на проволоку, толстую нитку.

Технология обработки текстильных материалов. Строение ткани (поперечное и продольное направление нитей). Ткани и нитки растительного происхождения (полученные на основе натурального сырья). Виды ниток (швейные, мулине). Трикотаж, нетканые материалы (общее представление), его строение и основные свойства. Строчка прямого стежка и её варианты (перевивы, наборы) и/или строчка косого стежка и её варианты (крестик, стебельчатая, ёлочка). Лекало. Разметка с помощью лекала (простейшей выкройки). Технологическая последовательность изготовления несложного швейного изделия (разметка деталей, выкраивание деталей, отделка деталей, сшивание деталей).

Использование дополнительных материалов (например, проволока, пряжа, бусины и др.).

### **Модуль «Конструирование и моделирование» (10 ч)**

Основные и дополнительные детали. Общее представление о правилах создания гармоничной композиции. Симметрия, способы разметки и конструирования симметричных форм.

Конструирование и моделирование изделий из различных материалов по простейшему чертежу или эскизу. Подвижное соединение деталей конструкции.

### **Модуль «Информационно-коммуникативные технологии» (2 ч)**

Демонстрация учителем готовых материалов на информационных носителях.

Поиск информации. Интернет как источник информации.

### **Универсальные учебные действия**

*Познавательные УУД:*

- ориентироваться в терминах, используемых в технологии (в пределах изученного);
- выполнять работу в соответствии с образцом, инструкцией, устной или письменной;
- выполнять действия анализа и синтеза, сравнения, группировки с учётом указанных критериев с опорой на образец, под руководством учителя;
- воспроизводить порядок действий при решении учебной/ практической задачи с опорой на план, образец.

*Работа с информацией:*

- получать под руководством учителя информацию из учебника и других дидактических материалов, использовать её в работе;
- понимать и анализировать под руководством учителя знаково-символическую информацию (чертёж, эскиз, рисунок, схема) и строить работу в соответствии с ней.

*Коммуникативные УУД:*

– выполнять правила участия в учебном диалоге: задавать вопросы, высказывать своё мнение; отвечать на вопросы; проявлять уважительное отношение к одноклассникам, внимание к мнению другого;

– делиться впечатлениями о прослушанном (прочитанном) тексте, рассказе учителя; о выполненной работе, созданном изделии на доступном для обучающегося с ЗПР уровне.

*Регулятивные УУД:*

- понимать и принимать учебную задачу;
- организовывать свою деятельность;
- понимать предлагаемый план действий, действовать по плану;
- прогнозировать необходимые действия для получения практического результата, планировать работу с опорой на план, схему;
- выполнять элементарные действия контроля и оценки с опорой на план;
- воспринимать советы, оценку учителя и одноклассников, стараться учитывать их в работе.

*Совместная деятельность:*

- выполнять элементарную совместную деятельность в процессе изготовления изделий, осуществлять взаимопомощь;
- выполнять правила совместной работы: договариваться, выполнять ответственно свою часть работы, уважительно относиться к чужому мнению.

### **3 КЛАСС**

#### **Модуль «Технологии, профессии и производства» (8 ч)**

Непрерывность процесса деятельностного освоения мира человеком и создания культуры. Материальные и духовные потребности человека как движущие силы прогресса.

Разнообразие творческой трудовой деятельности в современных условиях. Разнообразие предметов рукотворного мира: архитектура, техника, предметы быта и декоративно-прикладного искусства. Современные производства и профессии, связанные с обработкой материалов, аналогичных используемым на уроках технологии.

Общие правила создания предметов рукотворного мира: соответствие формы, размеров, материала и внешнего оформления изделия его назначению.

Мир современной техники. Информационно-коммуникационные технологии в жизни современного человека.

Элементарная творческая и проектная деятельность. Коллективные, групповые и индивидуальные проекты в рамках изучаемой тематики. Совместная работа в малых группах, осуществление сотрудничества; распределение работы, выполнение социальных ролей (руководитель/лидер и подчинённый).

#### **Модуль «Технологии ручной обработки материалов» (10 ч)**

Некоторые (доступные в обработке) виды искусственных и синтетических материалов. Разнообразие технологий и способов обработки материалов в различных видах изделий; сравнительный анализ технологий при использовании того или иного материала (например, аппликация из бумаги и ткани, коллаж и др.). Выбор материалов по их декоративно-художественным и технологическим свойствам, использование соответствующих способов обработки материалов в зависимости от назначения изделия.

Инструменты и приспособления (циркуль, угольник, канцелярский нож, шило и др.); называние и выполнение приёмов их рационального и безопасного использования.

Углубление общих представлений о технологическом процессе (анализ устройства и назначения изделия; выстраивание последовательности практических действий и технологических операций; подбор материалов и инструментов; экономная разметка материалов; обработка с целью получения деталей, сборка, отделка изделия; проверка изделия в действии, внесение необходимых дополнений и изменений). Рицовка.

Изготовление объёмных изделий из развёрток. Преобразование развёрток несложных форм.

Технология обработки бумаги и картона. Виды картона (гофрированный, толстый, тонкий, цветной и др.). Чтение и построение простого чертежа/эскиза развёртки изделия. Разметка деталей с опорой на простейший чертёж, эскиз. Выполнение измерений, расчётов, несложных построений.

Выполнение рיצовки на картоне с помощью канцелярского ножа, выполнение отверстий шилом.

Технология обработки текстильных материалов. Использование трикотажа и нетканых материалов для изготовления изделий. Использование вариантов строчки косо́го стежка (крестик, стебельчатая и др.) и/или петельной строчки для соединения деталей изделия и отделки. Пришивание пуговиц (с двумя-четырьмя отверстиями). Изготовление швейных изделий из нескольких деталей.

Использование дополнительных материалов. Комбинирование разных материалов в одном изделии.

### **Модуль «Конструирование и моделирование» (12 ч)**

Конструирование и моделирование изделий из различных материалов, в том числе наборов «Конструктор» по заданным условиям (техничко-технологическим, функциональным, декоративно-художественным). Способы подвижного и неподвижного соединения деталей набора «Конструктор», их использование в изделиях; жёсткость и устойчивость конструкции.

Создание простых макетов и моделей архитектурных сооружений, технических устройств, бытовых конструкций. Использование измерений и построений для решения практических задач.

### **Модуль «Информационно-коммуникативные технологии» (4 ч)**

Информационная среда, основные источники (органы восприятия) информации, получаемой человеком. Сохранение и передача информации. Информационные технологии. Источники информации, используемые человеком в быту: телевидение, радио, печатные издания, персональный компьютер и др. Современный информационный мир. Персональный компьютер (ПК) и его назначение. Правила пользования ПК для сохранения здоровья. Назначение основных устройств компьютера для ввода, вывода и обработки информации. Работа с доступной информацией (книги, музеи, беседы (мастер-классы) с мастерами, Интернет, видео, DVD). Работа с текстовым редактором Microsoft Word или другим.

#### **Универсальные учебные действия**

##### *Познавательные УУД:*

- ориентироваться в терминах, используемых в технологии, использовать их в ответах на вопросы и высказываниях (в пределах изученного);
- осуществлять анализ с опорой на план предложенных образцов с выделением существенных и несущественных признаков;
- выполнять работу в соответствии с инструкцией, устной или письменной, а также графически представленной в схеме, таблице, при необходимости обращаясь к помощи учителя;
- классифицировать изделия по существенному признаку (используемый материал, форма, размер, назначение, способ сборки) с опорой на образец;
- читать и воспроизводить под руководством учителя простой чертёж/эскиз развёртки изделия;
- восстанавливать нарушенную последовательность выполнения изделия.

##### *Работа с информацией:*

- анализировать по предложенному плану и использовать знаково-символические средства представления информации для создания моделей и макетов изучаемых объектов;

- осуществлять поиск необходимой информации для выполнения учебных заданий с использованием учебной литературы под руководством учителя;
- использовать средства информационно-коммуникационных технологий для решения учебных и практических задач, в том числе Интернет под руководством учителя.

*Коммуникативные УУД:*

- строить простое монологическое высказывание, владеть диалогической формой коммуникации;
- описывать с опорой на план предметы рукотворного мира;
- формулировать собственное мнение, аргументировать на доступном уровне выбор вариантов и способов выполнения задания.

*Регулятивные УУД:*

- принимать и сохранять учебную задачу, осуществлять поиск средств для её решения под руководством учителя;
- действовать по плану;
- выполнять элементарные действия контроля и оценки; выявлять с опорой на образец ошибки и недочёты по результатам работы, устанавливать их причины;
- проявлять волевую саморегуляцию при выполнении задания.

*Совместная деятельность:*

- договариваться, приходить к общему решению, отвечать за общий результат работы;
- выполнять роли лидера, подчинённого, соблюдать равноправие и дружелюбие;
- осуществлять взаимопомощь, проявлять ответственность при выполнении своей части работы.

#### **4 КЛАСС**

##### **Модуль «Технологии, профессии и производства» (12 ч)**

Профессии и технологии современного мира. Использование достижений науки в развитии технического прогресса. Изобретение и использование синтетических материалов с определёнными заданными свойствами в различных отраслях и профессиях. Нефть как универсальное сырьё. Материалы, получаемые из нефти (пластик, стеклоткань, пенопласт и др.).

Профессии, связанные с опасностями (пожарные, космонавты, химики и др.).

Информационный мир, его место и влияние на жизнь и деятельность людей. Влияние современных технологий и преобразующей деятельности человека на окружающую среду, способы её защиты.

Бережное и уважительное отношение людей к культурным традициям. Изготовление изделий с учётом традиционных правил и современных технологий (лепка, вязание, шитьё, вышивка и др.).

Элементарная творческая и проектная деятельность (реализация заданного или собственного замысла, поиск оптимальных конструктивных и технологических решений). Коллективные, групповые и индивидуальные проекты на основе содержания материала, изучаемого в течение учебного года.

##### **Модуль «Технологии ручной обработки материалов» (6 ч)**

Синтетические материалы — ткани, полимеры (пластик, поролон). Их свойства. Создание синтетических материалов с заданными свойствами.

Использование измерений, вычислений и построений для решения практических задач. Внесение дополнений и изменений в условные графические изображения в соответствии с дополнительными/изменёнными требованиями к изделию.

Технология обработки бумаги и картона. Подбор материалов в соответствии с замыслом, особенностями конструкции изделия. Определение оптимальных способов разметки деталей, сборки изделия. Выбор способов отделки. Комбинирование разных материалов в одном изделии.

Совершенствование умений выполнять разные способы разметки с помощью чертёжных инструментов. Освоение доступных художественных техник.

Технология обработки текстильных материалов. Обобщённое представление о видах тканей (натуральные, искусственные, синтетические), их свойствах и областях использования. Дизайн одежды в зависимости от её назначения, моды, времени. Раскрой деталей по несложным готовым лекалам (выкройкам). Строчка петельного стежка и её варианты («тамбур» и др.), её назначение (соединение и отделка деталей) и/или строчки петлеобразного и крестообразного стежков (соединительные и отделочные). Подбор ручных строчек для сшивания и отделки изделий. Простейший ремонт изделий.

Технология обработки синтетических материалов. Пластик, поролон, полиэтилен. Общее знакомство, сравнение свойств.

Комбинированное использование разных материалов.

### **Модуль «Конструирование и моделирование» (10 ч)**

Современные требования к техническим устройствам (экологичность, безопасность, эргономичность и др.).

Конструирование и моделирование изделий из различных материалов, в том числе наборов «Конструктор» по проектному заданию.

Робототехника. Конструктивные, соединительные элементы и основные узлы робота. Инструменты и детали для создания робота. Конструирование робота. Составление алгоритма действий робота. Программирование, тестирование робота. Преобразование конструкции робота. Презентация робота.

### **Модуль «Информационно-коммуникативные технологии» (6 ч)**

Работа с доступной информацией в Интернете и на цифровых носителях информации.

Электронные и медиаресурсы в художественно-конструкторской, проектной, предметной преобразующей деятельности. Работа с готовыми цифровыми материалами. Поиск дополнительной информации по тематике творческих и проектных работ, использование рисунков из ресурса компьютера в оформлении изделий и др. Создание презентаций в программе PowerPoint или другой.

### **Универсальные учебные действия**

#### *Познавательные УУД:*

- ориентироваться в терминах, используемых в технологии, использовать их в ответах на вопросы и высказываниях (в пределах изученного);
- анализировать с опорой на план конструкции предложенных образцов изделий;
- конструировать и моделировать изделия из различных материалов по образцу, рисунку, простейшему чертежу, эскизу, схеме с использованием общепринятых условных обозначений и по заданным условиям, при необходимости обращаясь к помощи учителя;
- выстраивать с опорой на образец последовательность практических действий и технологических операций; подбирать материал и инструменты; выполнять экономную разметку; сборку, отделку изделия;
- решать простые задачи на преобразование конструкции;
- выполнять работу в соответствии с инструкцией, устной или письменной;
- соотносить с помощью учителя результат работы с заданным алгоритмом, проверять изделия в действии, вносить необходимые дополнения и изменения;
- классифицировать с опорой на образец изделия по существенному признаку (используемый материал, форма, размер, назначение, способ сборки);
- выполнять действия анализа и синтеза, сравнения, классификации предметов/изделий с учётом указанных критериев;
- анализировать устройство простых изделий по образцу, рисунку, выделять с опорой на образец основные и второстепенные составляющие конструкции.

#### *Работа с информацией:*

- находить необходимую для выполнения работы информацию, пользуясь

различными источниками, анализировать её и отбирать в соответствии с решаемой задачей под руководством учителя;

- использовать знаково-символические средства для решения задач в умственной или материализованной форме, выполнять действия моделирования, работать с моделями;
- осуществлять поиск дополнительной информации по тематике творческих и проектных работ под руководством учителя;
- использовать рисунки из ресурса компьютера в оформлении изделий и др.;
- использовать средства информационно-коммуникационных технологий для решения учебных и практических задач, в том числе Интернет под руководством учителя.

*Коммуникативные УУД:*

- соблюдать правила участия в диалоге: задавать вопросы, аргументировать свою точку зрения, уважительно относиться к чужому мнению (на доступном для обучающихся с ЗПР уровне);
- создавать тексты-рассуждения с опорой на план: раскрывать последовательность операций при работе с разными материалами;
- осознавать культурно-исторический смысл и назначение праздников, их роль в жизни каждого человека; ориентироваться в традициях организации и оформления праздников.

*Регулятивные УУД:*

- понимать и принимать учебную задачу, определять цели учебно-познавательной деятельности под руководством учителя;
- планировать практическую работу в соответствии с поставленной целью и выполнять её в соответствии с планом;
- выполнять действия контроля/самоконтроля и оценки; процесса и результата деятельности, при необходимости вносить коррективы в выполняемые действия;
- проявлять волевую саморегуляцию при выполнении задания.

*Совместная деятельность:*

- организовывать под руководством учителя совместную работу в группе: распределять роли, выполнять функции руководителя или подчинённого, осуществлять продуктивное сотрудничество, взаимопомощь;
- проявлять интерес к деятельности своих товарищей и результатам их работы; в доброжелательной форме оценивать их достижения;
- в процессе анализа и оценки совместной деятельности высказывать свои предложения и пожелания; выслушивать и принимать к сведению мнение одноклассников, их советы и пожелания; с уважением относиться к разной оценке своих достижений

## **ПЛАНИРУЕМЫЕ РЕЗУЛЬТАТЫ**

### **Личностные результаты**

В результате изучения предмета «Технология» в начальной школе у обучающегося с ЗПР будут сформированы следующие личностные новообразования:

- первоначальные представления о созидательном и нравственном значении труда в жизни человека и общества; уважительное отношение к труду и творчеству мастеров;
- проявление положительного отношения и интереса к различным видам творческой преобразующей деятельности; мотивация к творческому труду, работе на результат; способность к различным видам практической преобразующей деятельности;
- проявление устойчивых волевых качества и способность к саморегуляции: организованность, аккуратность, трудолюбие, умение справляться с доступными проблемами;
- готовность вступать в сотрудничество с другими людьми с учётом этики общения; проявление толерантности и доброжелательности.

## **Метапредметные результаты**

К концу обучения в начальной школе у обучающегося с ЗПР формируются следующие универсальные учебные действия.

### *Познавательные УУД:*

- ориентироваться в терминах и понятиях, используемых в технологии (в пределах изученного), использовать изученную терминологию в своих устных и письменных высказываниях на доступном уровне;
- осуществлять анализ объектов и изделий с выделением существенных и несущественных признаков с опорой на план;
- сравнивать с опорой на план группы объектов/изделий, выделять в них общее и различия;
- использовать схемы, модели и простейшие чертежи в собственной практической творческой деятельности;
- использовать освоенные технологии при изготовлении изделий в соответствии с технической, технологической или декоративно-художественной задачей;
- понимать необходимость поиска новых технологий на основе изучения объектов и законов природы, доступного исторического и современного опыта технологической деятельности.

### *Работа с информацией:*

- осуществлять под руководством учителя поиск необходимой для выполнения работы информации в учебнике и других доступных источниках, анализировать её по предложенному плану;
- анализировать и использовать знаково-символические средства представления информации для решения задач в умственной и материализованной форме;
- использовать средства информационно-коммуникационных технологий для решения учебных и практических задач (в том числе Интернет с контролируемым выходом);
- следовать при выполнении работы инструкциям учителя или представленным в других информационных источниках.

### *Коммуникативные УУД:*

- вступать в диалог, задавать собеседнику вопросы; формулировать собственное мнение и идеи, аргументированно их излагать на доступном уровне; выслушивать разные мнения, учитывать их в диалоге;
- создавать по плану тексты-описания на основе наблюдений (рассматривания) изделий декоративно-прикладного искусства народов России;
- строить по плану простые суждения (небольшие тексты) об объекте, его строении, свойствах и способах создания;
- объяснять с опорой на план, схему последовательность совершаемых действий при создании изделия.

### *Регулятивные УУД:*

- организовывать свою работу (подготовка рабочего места, поддержание и наведение порядка, уборка после работы);
- выполнять правила безопасности труда при выполнении работы;
- планировать работу, соотносить свои действия с поставленной целью с опорой на план;
- устанавливать простые причинно-следственные связи между выполняемыми действиями и их результатами, прогнозировать под руководством учителя действия для получения необходимых результатов;
- выполнять действия контроля и оценки;
- проявлять волевую саморегуляцию при выполнении работы.

### *Совместная деятельность:*

- организовывать под руководством учителя совместную работу в группе: принимать участие в обсуждении задачи, распределять роли, выполнять функции руководителя/лидера и подчинённого; осуществлять продуктивное сотрудничество;
- проявлять интерес к работе товарищей; в доброжелательной форме комментировать и оценивать их достижения; оказывать при необходимости помощь;
- понимать особенности проектной деятельности, выдвигать несложные идеи решений предлагаемых проектных заданий; предъявлять аргументы для защиты продукта проектной деятельности.

### **Предметные результаты**

#### **1 КЛАСС**

К концу обучения **в первом классе** обучающийся с ЗПР научится:

- организовывать свой труд под руководством учителя: подготавливать и убирать рабочее место, поддерживать порядок на нём в процессе труда;
- знать правила безопасной работы ножницами, иглой и аккуратной работы с клеем;
- знать названия и назначение основных инструментов и приспособлений для ручного труда (линейка, карандаш, ножницы, игла, шаблон, стека и др.), использовать их в практической работе;
- знать наименования отдельных материалов (бумага, картон, фольга, пластилин, природные, текстильные материалы и пр.) и способы их обработки (сгибание, отрывание, сминание, резание, лепка и пр.); выполнять под руководством учителя доступные технологические приёмы ручной обработки материалов при изготовлении изделий;
- ориентироваться в наименованиях основных технологических операций: разметка деталей, выделение деталей, сборка изделия;
- выполнять сборку изделий с помощью клея, ниток и др. по образцу;
- оформлять изделия строчкой прямого стежка;
- иметь представление о смысле понятий «изделие», «деталь изделия», «образец», «заготовка», «материал», «инструмент», «приспособление», «конструирование», «апликация»;
- выполнять задания с опорой на готовый план;
- рассматривать простые по конструкции образцы (по вопросам учителя);
- иметь представление о изученных видах материалов (природные, пластические, бумага, тонкий картон, текстильные, клей и др.), их свойствах (цвет, фактура, форма, гибкость и др.);
- называть ручные инструменты (ножницы, игла, линейка) и приспособления (шаблон, стека, булавки и др.), безопасно хранить и работать ими;
- выполнять последовательность изготовления несложных изделий: разметка, резание, сборка, отделка;
- с помощью учителя выполнять практическую работу с опорой на инструкционную карту, образец, шаблон;
- иметь представление о простейших видах технической документации (рисунок, схема), конструировать и моделировать изделия из различных материалов по образцу, рисунку.

#### **1 ДОПОЛНИТЕЛЬНЫЙ КЛАСС**

К концу обучения **в первом дополнительном классе** обучающийся с ЗПР научится:

- организовывать свой труд под руководством учителя: своевременно подготавливать и убирать рабочее место, поддерживать порядок на нём в процессе труда;
- применять правила безопасной работы ножницами, иглой и аккуратной работы с клеем;
- действовать под руководством учителя по предложенному образцу в



соответствии с правилами рациональной разметки (разметка на изнаночной стороне материала; экономия материала при разметке);

- определять названия и назначение основных инструментов и приспособлений для ручного труда (линейка, карандаш, ножницы, игла, шаблон, стека и др.), использовать их в практической работе;

- определять наименования отдельных материалов (бумага, картон, фольга, пластилин, природные, текстильные материалы и пр.) и способы их обработки (сгибание, отрывание, сминание, резание, лепка и пр.); выполнять под руководством учителя доступные технологические приёмы ручной обработки материалов при изготовлении изделий;

- ориентироваться в наименованиях основных технологических операций: разметка деталей, выделение деталей, сборка изделия;

- выполнять под руководством учителя разметку деталей сгибанием, по шаблону, на глаз; выделение деталей способами обрывания, вырезания и др.; сборку изделий с помощью клея, ниток и др.;

- оформлять изделия строчкой прямого стежка;

- понимать смысл понятий «изделие», «деталь изделия», «образец», «заготовка», «материал», «инструмент», «приспособление», «конструирование», «аппликация»;

- выполнять задания с опорой на готовый план;

- обслуживать себя во время работы под руководством учителя: соблюдать порядок на рабочем месте, ухаживать за инструментами и правильно хранить их; соблюдать правила гигиены труда;

- рассматривать и анализировать простые по конструкции образцы (по вопросам учителя); анализировать простейшую конструкцию изделия: выделять основные и дополнительные детали, называть их форму, определять взаимное расположение, виды соединения; способы изготовления;

- распознавать изученные виды материалов (природные, пластические, бумага, тонкий картон, текстильные, клей и др.), их свойства (цвет, фактура, форма, гибкость и др.);

- называть ручные инструменты (ножницы, игла, линейка) и приспособления (шаблон, стека, булавки и др.), безопасно хранить и работать ими;

- различать материалы и инструменты по их назначению;

- знать и выполнять последовательность изготовления несложных изделий с опорой на план, схему: разметка, резание, сборка, отделка;

- выполнять операции и приёмы по изготовлению несложных изделий: выполнять разметку деталей по шаблону, по линейке (как направляющему инструменту без откладывания размеров); резать ножницами по линиям разметки; придавать форму деталям и изделию сгибанием, складыванием, вытягиванием, отрыванием, сминанием, лепкой и пр.; собирать изделия с помощью клея, пластических масс и др.; выполнять отделку раскрашиванием, аппликацией, строчкой прямого стежка с опорой на образец;

- использовать под руководством учителя для сушки плоских изделий пресс;

- с помощью учителя выполнять практическую работу с опорой на инструкционную карту, образец, шаблон;

- иметь представление о разборных и неразборных конструкциях несложных изделий;

- понимать простейшие виды технической документации (рисунок, схема), конструировать изделия из различных материалов по образцу, рисунку;

- осуществлять элементарное сотрудничество, участвовать в коллективных работах под руководством учителя;

- выполнять несложные коллективные работы проектного характера.

## 2 КЛАСС

К концу обучения **во втором классе** обучающийся с ЗПР научится:

- ориентироваться в понятиях «инструкционная» («технологическая») карта, «чертёж», «эскиз», «линии чертежа», «развёртка», «макет», «модель», «технология», «технологические операции», «способы обработки»;
- выполнять задания по плану;
- по заданному образцу готовить рабочее место в соответствии с видом деятельности, поддерживать порядок во время работы, убирать рабочее место;
- анализировать задание/образец по предложенным вопросам, памятке или инструкции, самостоятельно выполнять доступные задания с опорой на инструкционную (технологическую) карту;
- отбирать материалы и инструменты для работы с опорой на технологическую карту; исследовать под руководством учителя свойства новых изучаемых материалов (толстый картон, натуральные ткани, нитки, проволока и др.);
- ориентироваться под руководством учителя в простейших чертежах (эскизах), линиях чертежа (линия контура и надреза, линия выносная и размерная, линия сгиба, линия симметрии);
- выполнять под руководством учителя биговку;
- выполнять разметку деталей кроя на ткани по простейшему лекалу (выкройке) правильной геометрической формы;
- оформлять изделия и соединять детали освоенными ручными строчками;
- понимать смысл понятия «развёртка» (трёхмерного предмета); соотносить с помощью учителя объёмную конструкцию с изображениями её развёртки;
- определять неподвижный и подвижный способ соединения деталей и выполнять подвижное и неподвижное соединения известными способами с опорой на образец, схему;
- конструировать изделия из различных материалов по модели, простейшему чертежу или эскизу;
- выполнять работу в малых группах, осуществлять сотрудничество;
- понимать особенности проектной деятельности, осуществлять под руководством учителя элементарную проектную деятельность в малых группах: разрабатывать замысел, искать пути его реализации, воплощать его в продукте, демонстрировать готовый продукт;
- знать профессии людей, работающих в сфере обслуживания.

## 3 КЛАСС

К концу обучения **в третьем классе** обучающийся с ЗПР научится:

- ориентироваться в смысле понятий «чертёж развёртки», «канцелярский нож», «шило», «искусственный материал»;
- иметь представление о характерных особенностях изученных видов декоративно-прикладного искусства, профессиях мастеров прикладного искусства, распространённых в крае ремёслах (в рамках изученного);
- знать свойства наиболее распространённых изучаемых искусственных и синтетических материалов (бумага, металлы, текстиль и др.);
- ориентироваться в чертеже развёртки и выполнять разметку развёрток с помощью чертёжных инструментов (линейка, угольник, циркуль);
- узнавать линии чертежа (осевая и центровая);
- безопасно пользоваться канцелярским ножом, шилом;
- выполнять рיצовку;
- выполнять соединение деталей и отделку изделия освоенными ручными строчками с опорой на образец;
- конструировать изделия из разных материалов и наборов «Конструктор» по

- заданным техническим, технологическим и декоративно-художественным условиям;
- выбирать способ соединения и соединительный материал в зависимости от требований конструкции и с опорой на схему, образец;
  - иметь представление о видах информационных технологий и соответствующих способах передачи информации (из реального окружения учащихся);
  - понимать назначение основных устройств персонального компьютера для ввода, вывода и обработки информации;
  - выполнять основные правила безопасной работы на компьютере под руководством учителя;
  - участвовать в выполнении проектных заданий в соответствии с содержанием изученного материала на основе полученных знаний и умений.

#### **4 КЛАСС**

К концу обучения в четвёртом классе обучающийся с ЗПР научится:

- формировать общее представление о мире профессий, их социальном значении; о творчестве и творческих профессиях, о мировых достижениях в области техники и искусства (в рамках изученного), о наиболее значимых окружающих производствах;
- на основе технологической карты организовывать рабочее место в зависимости от вида работы, осуществлять планирование трудового процесса;
- самостоятельно планировать и выполнять практическое задание (практическую работу) с опорой на инструкционную (технологическую) карту;
- понимать элементарные основы бытовой культуры, выполнять доступные действия по самообслуживанию и доступные виды домашнего труда;
- выполнять под руководством учителя более сложные виды работ и приёмы обработки различных материалов (например, плетение, шитьё и вышивание, тиснение по фольге и пр.); оформлять изделия и соединять детали освоенными ручными строчками с опорой на образец;
- понимать и создавать с опорой на образец простейшие виды технической документации (чертёж развёртки, эскиз, технический рисунок, схему) и выполнять по ней работу;
- создавать небольшие тексты, презентации и печатные публикации с использованием изображений на экране компьютера; оформлять текст (выбор шрифта, размера, цвета шрифта, выравнивание абзаца) под руководством учителя;
- работать под руководством учителя в программах Word, Power Point;
- осуществлять сотрудничество в различных видах совместной деятельности; предлагать идеи для обсуждения, уважительно относиться к мнению товарищей, договариваться; участвовать в распределении ролей, координировать собственную работу в общем процессе.

### **ТЕМАТИЧЕСКОЕ ПЛАНИРОВАНИЕ**

#### **1 класс**

<b>№ п/п</b>	<b>Наименование разделов, тем</b>	<b>Количество часов</b>	<b>ЭОР</b>
1	Технологии, профессии и производства	6	Библиотека ЦОК РЭШ
2	Технологии ручной обработки материалов: — технологии работы с бумагой и картоном, — технологии работы с пластичными материалами, — технологии работы с природным материалом,	15	

	— технологии работы с текстильными материалами.		
3	Конструирование и моделирование: — конструирование и моделирование из бумаги, картона, пластичных материалов, природных и текстильных материалов	10	
4	Информационно-коммуникативные технологии	2	
	<b>Итого:</b>	<b>33</b>	

### 1 дополнительный класс

№ п/п	Наименование разделов, тем	Количество часов	ЭОР
1	Технологии, профессии и производства	6	Библиотека ЦОК РЭШ
2	Технологии ручной обработки материалов: — технологии работы с бумагой и картоном, — технологии работы с пластичными материалами, — технологии работы с природным материалом, — технологии работы с текстильными материалами.	15	
3	Конструирование и моделирование: — конструирование и моделирование из бумаги, картона, пластичных материалов, природных и текстильных материалов	10	
4	Информационно-коммуникативные технологии	2	
	<b>Итого:</b>	<b>33</b>	

### 2 класс

№ п/п	Наименование разделов, тем	Количество часов	ЭОР
1	Технологии, профессии и производства	8	Библиотека ЦОК РЭШ
2	Технологии ручной обработки материалов: — технологии работы с бумагой и картоном, — технологии работы с пластичными материалами, — технологии работы с природным материалом, — технологии работы с текстильными материалами.	14	
3	Конструирование и моделирование: — конструирование и моделирование из бумаги, картона, пластичных материалов, природных и текстильных материалов	10	
4	Информационно-коммуникативные	2	

	технологии		
	<b>Итого:</b>	<b>34</b>	

### 3 класс

№ п/п	Наименование разделов, тем	Количество часов	ЭОР
1	Технологии, профессии и производства	8	Библиотека ЦОК РЭШ
2	Технологии ручной обработки материалов: — технологии работы с бумагой и картоном, — технологии работы с пластичными материалами, — технологии работы с природным материалом, — технологии работы с текстильными материалами.	10	
3	Конструирование и моделирование: — конструирование и моделирование из бумаги, картона, пластичных материалов, природных и текстильных материалов	12	
4	Информационно-коммуникативные технологии	4	
	<b>Итого:</b>	<b>34</b>	

### 4 класс

№ п/п	Наименование разделов, тем	Количество часов	ЭОР
1	Технологии, профессии и производства	12	Библиотека ЦОК РЭШ
2	Технологии ручной обработки материалов: — технологии работы с бумагой и картоном, — технологии работы с пластичными материалами, — технологии работы с природным материалом, — технологии работы с текстильными материалами.	6	
3	Конструирование и моделирование: — конструирование и моделирование из бумаги, картона, пластичных материалов, природных и текстильных материалов	10	
4	Информационно-коммуникативные технологии	6	
	<b>Итого:</b>	<b>34</b>	

### Предметная область «Физическая культура»

#### АДАПТИВНАЯ ФИЗИЧЕСКАЯ КУЛЬТУРА

Рабочая программа по учебному предмету «Адаптивная физическая культура» на уровне начального общего образования составлена на основе требований к результатам

освоения адаптированной основной общеобразовательной программы начального общего образования обучающихся с ЗПР, представленных в Федеральном государственном образовательном стандарте начального общего образования обучающихся с ограниченными возможностями здоровья, а также ориентирована на целевые приоритеты духовно-нравственного развития, воспитания и социализации обучающихся, сформулированные в Федеральной рабочей программе воспитания.

### **СОДЕРЖАНИЕ УЧЕБНОГО ПРЕДМЕТА**

Содержание программы распределяется по модулям:

- Модуль «Знания об адаптивной физической культуре»;
- Модуль «Гимнастика с элементами корригирующей гимнастики»;
- Модуль «Легкая атлетика»;
- Модуль «Подвижные игры»
- Модуль «Лыжная подготовка»;
- Модуль «Плавание».

Модуль «Знания об адаптивной физической культуре» распределяется по остальным модулям программы. Следует учитывать, что модули могут быть взаимозаменяемы и взаимодополняемы, некоторые модули могут быть исключены и заменены на другие. Так обучение по модулям «Лыжная подготовка» и «Плавание» регламентированы наличием материально-технической базы и климатическими особенностями. Данные модули могут быть заменены на модуль «Гимнастика с элементами корригирующей», «Подвижные игры». Подбор средств АФК на занятиях определяются индивидуально, исходя из психофизических особенностей обучающихся с ЗПР, соматических заболеваний, медицинских рекомендаций и противопоказаний к физическим упражнениям, уточненные школьным психолого-медико-педагогическим консилиумом. Виды упражнений, относящиеся к артикуляционной, пальчиковой, нейрогенной гимнастикой осваиваются обучающимися так же по рекомендации школьного психолого-медико-педагогического консилиума.

#### **Содержание обучения в 1 классе.**

#### **Модуль «Основная гимнастика с элементами корригирующей»**

##### Знания:

- Понятия «Физическая культура», «Режим дня», правила распорядка дня.
- Основные способы и особенности движений и передвижений человека.
- Понятие о здоровом образе жизни, о важности ведения активного образа жизни.
- Правила поведения на уроках физической культуры.
- Техника безопасности при выполнении физических упражнений в зале.
- Роль физических упражнений в жизни человека.
- Требования к одежде и обуви для занятий физическими упражнениями

##### Физические упражнения.

Упражнения по видам разминки.

Общая разминка. Освоение техники выполнения упражнений общей разминки с контролем дыхания: приставные шаги вперёд на полной стопе (гимнастический шаг), шаги с продвижением вперёд на полупальцах и пятках («казачок»), шаги с продвижением вперёд на полупальцах с выпрямленными коленями и в полуприседе («жираф»)

Упражнения для укрепления мышц тела и развития гибкости позвоночника, упражнения для разогревания методом скручивания мышц спины («верёвочка»), упражнения для укрепления мышц спины и увеличения их эластичности («рыбка»), упражнения для развития гибкости позвоночника и плечевого пояса («мост») из положения лёжа.

Упражнения для развития моторики и координации с гимнастическим предметом.

Удержание гимнастической палки. Простые физические упражнения с гимнастической палкой в руках с различными видами хвата.

Удержание гимнастического мяча. Баланс мяча на ладони, передача мяча из руки в руку. Одиночный отбив мяча от пола. Бросок и ловля мяча. Игровые задания с мячом.

Удержание скакалки. Прыжки на скакалке двумя ногами.

Бег равномерный по кругу, по прямой.

Лазание по гимнастической стенке, ползание на животе, преодоление мягких препятствий (мягкие модули).

Артикуляционная гимнастика. Упражнения артикуляционной гимнастики: для нижней челюсти (свободное открывание и закрывание рта, жевательные движения), для щек (одновременное надувание щек, втягивание щек в ротовую полость между зубами), для губ и языка («Улыбка», «Заборчик», «Трубочка», «Бублик», «Лопатка», «Чашечка», «Качели», «Горка»).

Пальчиковая гимнастика. Игры-манипуляции: «Рыбки», «Сорока — белобока», «Палец-мальчик, где ты был?», «Мы делили апельсин», «Этот пальчик хочет спать», «Семья», «Раз, два, три, четыре, кто живёт в моей квартире?», «Пальчики пошли гулять».

Нейрогенная гимнастика. Упражнения нейрогенной гимнастики для верхних конечностей: «Ладушки», «Клювики», «Ухо-нос», «Змейка», «Ладонь-локоть».

Упражнения для нижних конечностей: «Канатоходец», «Перекрёстные шаги».

Строевые команды «Становись!», «Равняйся!», «Смирно!», «Вольно!».

Построение в шеренгу, и передвижение в колонне без темпо-ритмических характеристик.

Выполнение простых общеразвивающих упражнений в ходьбе: руки вверх, в стороны, круговые движения руками, выпады, полуприседе, повороты на каждый шаг.

### **Модуль «Легкая атлетика»**

#### Знания:

– Основные способы и особенности движений и передвижений человека.

– Значение регулярной двигательной активности в укреплении здоровья и физического развития.

– Основные правила безопасного поведения в местах занятий физическими упражнениями (в спортивном зале и на спортивной площадке).

– Основные виды разминки.

Общеразвивающие упражнения на свежем воздухе: упражнения для рук, повороты, наклоны, приседания, выпады.

Ходьба: парами, по кругу; в умеренном темпе, в колонне по одному в обход зала за учителем. Ходьба с сохранением правильной осанки. Ходьба в чередовании с бегом.

Ходьба и бег по пересеченной местности, стадиону, по кругу в зале, с изменением направления.

Прыжки на двух ногах вверх и вперед.

Броски мяча на дальность снизу и сверху. Подводящие упражнения к метанию: держать, бросать и ловить малый мяч.

### **Модуль «Подвижные игры»**

#### Знания

– Правила подвижных игр;

– Правила техники безопасности при выполнении игровых заданий;

– Взаимодействие со сверстниками в подвижной игре.

– Значение регулярной двигательной активности в укреплении здоровья, улучшении эмоционального состояния и физического развития.

#### Физические упражнения.

Подвижные игры на ловкость, взаимодействие, внимание: «Передай – встань», «Найди мяч», «Мышеловка», «Свободное место», «Водяной», «Самолеты».

Подвижные игры и игровые задания на материале легкой атлетики.

Игры с бегом и прыжками: «Сорви шишку», «У медведя во бору», «Подбеги к своему предмету», «День и ночь», «Кот и мыши», «Пятнашки»; «Прыжки по кочкам»..

## **Модуль «Плавание»**

### Знания

- Основные способы и особенности движений и передвижений человека
- Правила поведения в бассейне, правила техники безопасности;
- Значение плавания для здоровья;
- Соблюдение мер личной гигиены, требования к одежде для занятий физическими упражнениями в воде.
- Особенности дыхания в воде.
- Взаимодействие со сверстниками в водной среде

### Физические упражнения

Преодоление страха в воде и упражнения на освоение с водой. Погружение и нахождение в воде; простые упражнения у бортика: хват двумя руками за бортик и полуприсед без полного погружения, поочередное поднимание ног, повороты в обе стороны, поочередные махи руками.

Нахождение в воде с надувными элементами.

Дыхательные упражнения в воде. Упражнения «дуть на гладь воды», «пльиви игрушка», «пузырики», «выдохи в воду», «баба сеяла горох..»

Элементы оздоровительного плавания. Упражнения «поплавок», «стрела», скольжение в воде свободным стилем

Подвижные игры в воде: «Брось мяч в круг», «Звездочка», «Зеркало», «Море волнуется раз..»

### **Содержание обучения в 1 (дополнительном) классе.**

## **Модуль «Основная гимнастика с элементами корригирующей»**

### Знания:

- Простейшие правила организации самостоятельных занятий физическими упражнениями, их применение в повседневной жизни.
- Требования к одежде и обуви для занятий физическими упражнениями в зале
- Усталость во время занятий физическими упражнениями, ее оценка.
- Правила выполнения гимнастических упражнений.
- Упражнения для утренней гимнастики, физкультминуток
- Техника безопасности при выполнении физических упражнений в зале.
- Основные строевые приемы, построение в шеренгу, передвижение в колонне.
- Понятие о здоровом образе жизни, о важности ведения активного образа жизни.

### Физические упражнения.

Упражнения общей разминки с контролем дыхания: шаги с продвижением вперед, сочетаемые с отведением рук назад на горизонтальном уровне («конькобежец»).

Освоение танцевальных позиций у опоры.

Освоение танцевальных шагов: «буратино», «ковырялочка», «верёвочка».

Партерная разминка. Освоение техники выполнения упражнений для формирования и развития опорно-двигательного аппарата: упражнения для формирования стопы, укрепления мышц стопы, развития гибкости и подвижности суставов («лягушонок»), упражнения для растяжки задней поверхности мышц бедра, упражнения для укрепления мышц ног, увеличения подвижности тазобедренных, коленных и голеностопных суставов («велосипед»).

Подводящие упражнения. Группировка, кувырок в сторону, освоение подводящих упражнений к выполнению продольных и поперечных шпагатов («ящерка»).

Упражнения для развития моторики и координации с гимнастическим предметом. Удержание скакалки. Вращение кистью руки скакалки, сложенной вчетверо, – перед собой, сложенной вдвое – поочередно в лицевой, боковой плоскостях. Подскоки через скакалку вперед, назад. Прыжки через скакалку вперед, назад. Игровые задания со скакалкой.



Упражнения с гимнастическим мячом. Игровые задания с мячом. Эстафеты с мячом.

Упражнения для развития координации и развития жизненно важных навыков и умений. Упражнения на развитие статического и динамического равновесия.

Равновесие – колено вперёд попеременно каждой ногой. Равновесие («арабеск») попеременно каждой ногой. Прыжки с поворотом на сорок пять и девяносто градусов в обе стороны.

Пальчиковые игры. Сюжетные пальчиковые упражнения: «Пальчики здороваются», «Цветы», «Грабли», «Ёлка» и др.

Артикуляционная гимнастика. Упражнения для губ и языка и мимические упражнения («Быстрая змейка», «Лягушки улыбаются», «Хоботок», «Чищу зубы»)

Глазодвигательная гимнастика. Упражнения для глаз «Маляры», «Ходики», «Бабочка», «Восьмерка», «Пальминг», «Мотылек».

Нейрогенная гимнастика. Упражнения нейрогенной гимнастики для верхних конечностей с предметами: диагональное переключивание мячей разного цвета, разнотипных игрушек и фигур. Упражнения для нижних конечностей: катание мячей стопами разноименно в различном направлении.

Упражнения на формирование правильной осанки из положений сидя, стоя, в ходьбе.

### **Модуль «Легкая атлетика»**

#### Знания:

- Основные способы и особенности движений, передвижений человека.
- Основные правила безопасного поведения в местах занятий физическими упражнениями (в спортивном зале и на спортивной площадке).
- Одежда для занятий физическими упражнениями на свежем воздухе.
- Способы наблюдения за динамикой развития гибкости и координационных способностей.
- Простые термины легкоатлетических упражнений.

#### Физические упражнения.

Общеразвивающие, специальные и имитационные упражнения для начального обучения основам техники бега, прыжков и метаний.

Ходьба и бег по стадиону, в зале, на открытой спортивной площадке, по кругу с изменением направления движения по сигналу, ритма, с сохранением правильной осанки.

Равномерный бег в режиме умеренной интенсивности, чередующийся с ходьбой, с бегом в режиме большой интенсивности, с ускорениями, с сохранением правильной осанки;

Беговые упражнения с захлестом голени, с высоким подниманием бедра, передвижение правым и левым боком.

Метание малого мяча с места, лицом в сторону метания.

### **Модуль «Подвижные игры»**

#### Знания:

- Правила подвижных игр;
- Правила техники безопасности при выполнении игровых заданий;
- Взаимодействие со сверстниками в подвижной игре.

#### Физические упражнения.

Подвижные игры на развитие наблюдательности, выдержки, действовать по команде. «Хитрая лиса» «Два мороза» «Мышеловка» «Угадай, кого поймали» «Мы веселые ребята» «Стадо и волк» и т.д.

Игровые задания. Спортивные эстафеты с мячом, со скакалкой.

Игровые задания с использованием строевых упражнений на материале гимнастики.

Подвижные игры и игровые задания на материале легкой атлетики.

Подвижные игры и игровые задания на материале лыжной подготовки.

### **Модуль «Лыжная подготовка»**

### Знания:

- Основные способы и особенности движений, передвижений человека.
- Правила подбора одежды и обуви для лыжных прогулок в зависимости от погодных условий.
- Правила и техника безопасности при занятиях на свежем воздухе, в том числе на лыжных прогулках.
- Правила индивидуального подбора лыж, лыжных палок и креплений, лыжных саней
- Доставка лыж до места катания.
- Стойка лыжника, удержание лыжных палок, скольжение на лыжах.

### Физические упражнения.

Простые общеразвивающие упражнения на свежем воздухе: для рук, туловища (наклоны, повороты, приседания).

Надевание лыжной экипировки. Стойка лыжника. Подводящие упражнения к ступающему и скользящему шагам. Попеременное скольжение на месте. Скольжение по лыжне.

Зимние подвижные игры «Бег (передвижение) по следам», «Белые медведи», «Броски снежков»

### **Модуль «Плавание»**

#### Знания:

- Основные способы и особенности движений и передвижений человека.
- Значение регулярных занятий в водной среде, влияния физических упражнений в воде на укрепление здоровья, улучшение эмоционального состояния и физического развития.
- Разминка, общеразвивающие и специальные упражнения в воде.
- Основные правила безопасного поведения на воде (в бассейне и на открытых водоемах).

#### Физические упражнения.

Преодоление страха в воде и упражнения на освоение с водой. Общеразвивающие упражнения в воде. Погружение в воду и нахождение в воде. Простые упражнения у бортика: хват двумя руками за бортик и полуприсед без полного погружения, поочередное поднятие ног, полуповороты в обе стороны, поочередные махи руками. Нахождение в воде с надувными элементами. Погружение в воду с головой (присед с опорой на обе ноги и хватом за бортик двумя руками) с учетом медицинских противопоказаний и психофизическим состоянием обучающегося с ЗПР.

Дыхательные упражнения в воде. Упражнения «Дуть на гладь воды», «Плыви игрушка», «Пузырики», «Выдох в воду», «Баба сеяла горох..».

Элементы оздоровительного плавания. Упражнения «Поплавок», «Стрела», скольжение в воде свободным стилем.

Игры в воде. «Осьминог», «Гонка дельфинов», «Мяч над водой».

### **Содержание обучения во 2 классе.**

#### **Модуль «Основная гимнастика с элементами корригирующей»**

#### Знания:

- Понятие о гармоничном физическом развитии.
- Измерения массы и длины своего тела, частоты сердечных сокращений (пальпаторно).
- Формирование осанки – компонент здоровья.
- Назначение утренней зарядки, физкультминуток и пауз, уроков физической культуры.
- Виды гимнастики в спорте и олимпийские гимнастические виды спорта.
- Упражнения по видам разминки, партерная разминка

– Виды основных физических качеств.

#### Физические упражнения.

Организующие команды и приёмы.

Освоение универсальных умений при выполнении организующих команд и строевых упражнений: построение и перестроение в одну, две шеренги, стоя на месте, повороты направо и налево, передвижение в колонне по одному с равномерной скоростью

Общая разминка. Упражнения общей разминки. Повторение разученных упражнений. Освоение техники выполнения упражнений общей разминки с контролем дыхания: гимнастический бег вперёд, назад, приставные шаги на полной стопе, шаги в полном приседе («гусиный шаг»), небольшие прыжки в полном приседе («мячик»), шаги с наклоном туловища вперёд до касания грудью бедра («цапля»), приставные шаги в сторону с наклонами («качалка»), наклоны туловища вперёд, попеременно касаясь прямых ног животом, грудью («складочка»).

Партерная разминка. Повторение и освоение новых упражнений основной гимнастики для формирования и развития опорно-двигательного аппарата, включая: укрепления мышц стопы, развития гибкости, упражнения для развития эластичности мышц ног, упражнения для укрепления мышц ног, рук.

Освоение упражнений для укрепления мышц спины и брюшного пресса («берёзка»), упражнения для укрепления мышц спины («рыбка», «коробочка»), упражнения для укрепления брюшного пресса («уголок»), упражнения для укрепления мышц спины и увеличения их эластичности («киска»), упражнения для развития гибкости: отведение ноги назад стоя на колене (махи назад) поочередно правой и левой ногой, прямые ноги разведены в стороны, наклоны туловища попеременно к каждой ноге, руки вверх, прижаты к ушам («кормысло»), упражнение для укрепления мышц живота, развития координации, укрепления мышц бедер («неваляшка»).

Разминка у опоры. Освоение упражнений для укрепления голеностопных суставов, развития координации и увеличения эластичности мышц: стоя лицом к гимнастической стенке (колени прямые, туловище и голова прямо, плечи опущены, живот и таз подтянуты, руки в опоре на гимнастической стенке на высоте талии, локти вниз), полуприсед (колени вперёд, вместе) – вытянуть колени – подняться на полупальцы – опустить пятки на пол в исходное положение. Наклоны туловища вперёд, назад и в сторону в опоре на полной стопе и на носках. Равновесие «пассе» (в сторону, затем вперёд) в опоре на стопе и на носках. Равновесие с ногой вперёд (горизонтально) и мах вперёд горизонтально. Приставные шаги в сторону и повороты. Прыжки: ноги вместе (с прямыми и с согнутыми коленями), разножка на сорок пять и девяносто градусов (вперёд и в сторону).

Подводящие упражнения, акробатические упражнения.

Освоение упражнений: подводящие упражнения к выполнению кувырок вперёд (группировка, перекаты), шпагат.

Упражнения для развития моторики и координации с гимнастическим предметом

Удержание скакалки. Вращение кистью руки скакалки, сложенной вдвое, перед собой, ловля скакалки. Высокие прыжки вперёд через скакалку с двойным махом вперёд. Игровые задания со скакалкой.

Бросок мяча в заданную плоскость и ловля мяча. Серия отбивов мяча.

Освоение танцевальных шагов: шаги с подскоками (вперёд, назад, с поворотом), шаги галопа (в сторону, вперёд), а также в сочетании с различными подскоками, элементы русского танца («припадание»), элементы современного танца.

Упражнения сюжетных пальчиковых игр с участием двух рук и сопровождением стихов

Дыхательные упражнения с акцентом на вдох и выдох, статические и динамические дыхательные упражнения.

Артикуляционная гимнастика. Упражнения для укрепления мышц языка и губ.  
Звуковая гимнастика на звонкие и шипящие.

Упражнения на формирование правильной осанки с предметами (гимнастическая палка, мяч, фитбол).

Упражнения для коррекции и профилактики плоскостопия.

### **Модуль «Легкая атлетика»**

#### Знания:

–Виды легкой атлетики (бег, прыжки, метания, спортивная ходьба).

–Требования к одежде и обуви для занятий физическими упражнениями в зале и на свежем воздухе.

–Олимпийские игры. Символ победы на Олимпийских играх.

–Назначение занятий спортом.

–Техника преодоления небольших препятствий при передвижении.

#### Физические упражнения.

Равномерный бег по стадиону, залу, с изменением направления движения по сигналу, ритма, с сохранением правильной осанки.

Ходьба и легкий бег по пересеченной местности с преодолением препятствий.

Равномерный бег в режиме умеренной интенсивности, чередующийся с ходьбой, с бегом в режиме большой интенсивности, с ускорениями; повторный бег с максимальной скоростью на дистанцию 30 м (с сохраняющимся или изменяющимся интервалом отдыха).

Броски малого и большого мяча в неподвижную мишень разными способами из положения стоя.

Метание малого мяча с места, лицом в сторону метания, с места, стоя боком в сторону метания.

Прыжки в длину на небольшое расстояние. Обращать внимание на выполнение полуприседа, маха руками, выпрямление ног и мягкое приземление.

Прыжки в длину с места на максимальный результат.

Спрыгивание с высоты до 50см после небольшого подседа, не выпрямляя ноги.

Спрыгивание и запрыгивание на гимнастические скамейки, расставленные на расстоянии 60-70 см одна от другой.

### **Модуль «Подвижные игры»**

#### Знания:

–Правила техники безопасности при выполнении игровых заданий;

–Правила подвижных игр;

–Взаимодействие со сверстниками в подвижной игре.

#### Физические упражнения.

Игры и игровые задания на повышение мотивации к игровой деятельности, развитие познавательности, активности и интереса «Птички и клетка», «Угадай, кого поймали», «Мы веселые ребята», «Ловишка, бери ленту».

Спортивные эстафеты с обходом фишек, преодоление препятствия в виде мягких модулей, переступания палки, каната, с гимнастической скамейкой, с мячом.

Подвижные игры и игровые задания на материале легкой атлетики.

Подвижные игры и игровые задания на материале гимнастики.

Игровые задания с использованием строевых упражнений, развитие пространственной ориентировки.

### **Модуль «Лыжная подготовка»**

#### Знания:

–Правила подбора одежды и обуви для лыжных прогулок в зависимости от погодных условий.

–Правила и техника безопасности при занятиях на свежем воздухе, в том числе на лыжных прогулках.

–Правила индивидуального подбора лыж, лыжных палок и креплений, лыжных саней, дополнительных вспомогательных технических средств для передвижения по лыжне.

–Стойка лыжника, удержание лыжных палок, скольжение на лыжах.

#### Физические упражнения.

Освоение передвижения на лыжах. Упражнения на лыжах: передвижение двухшажным попеременным ходом, спуск с небольшого склона в основной стойке, торможение лыжными палками на учебной трассе и падением на бок во время спуска.

Зимние подвижные игры: «Брось дальше», «Быстрые и меткие», «Веселые воробышки», «Горный козлик», катание на санках.

#### **Модуль «Плавание»**

##### Знания:

–Правила безопасного поведения при занятиях плаванием в бассейне (в душе, раздевалке, на воде), на открытых водоемах.

–Форма одежды для занятий плаванием.

–Режим дня при занятиях плаванием.

–Правила личной гигиены во время занятий плаванием.

–Игры и развлечения на воде.

##### Физические упражнения.

Упражнения ознакомительного плавания: освоение универсальных умений дыхания в воде. Освоение упражнений для формирования навыков плавания: «поплавок», «морская звезда», «лягушонок», «весёлый дельфин».

Освоение элементов спортивных стилей плавания кроль на груди и на спине. Движения руками в кроле на груди, на спине, проплывание отрезков без движений ногами. Движения ногами в кроле у бортика, держась за доску с проплыванием.

Игры в воде.«Карлики-великаны», «Рыбаки», «Морской бой».

#### **Содержание обучения в 3 классе.**

#### **Модуль «Основная гимнастика с элементами корригирующей»**

##### Знания:

–Нагрузка. Влияние нагрузки на мышцы.

–Гимнастика и виды гимнастической разминки. Основные термины гимнастических упражнений.

–Упражнения для основных мышечных групп и различных частей тела

–Упражнения на развитие физических качеств. Моделирование физической нагрузки при выполнении гимнастических упражнений для развития основных физических качеств.

–Различные комбинации гимнастических упражнений с использованием танцевальных шагов, поворотов, прыжков, гимнастических и акробатических упражнений.

##### Физические упражнения.

Организующие команды и приёмы.Выполнение универсальных умений при выполнении организующих команд и строевых упражнений: построение и перестроение в одну, две шеренги, повороты направо и налево, передвижение в колонне по одному с равномерной скоростью.

Упражнений основной гимнастики на развитие отдельных мышечных групп.

Динамичные и статичные упражнений основной гимнастики.

Упражнения с серией поворотов и прыжков, в том числе с использованием гимнастических предметов.

Броски гимнастического мяча в заданную плоскость пространства одной рукой (попеременно), двумя руками, имитация падения в группировке с кувырками, бег (челночный).

Упражнения в танцах галоп и полька.

Освоение отдельных акробатических упражнений: кувырок вперёд, шпагат.

Танцевальные упражнения группой, в том числе по освоению основных условий участия во флешмобах.

Преодоление простых препятствий; ходьба по гимнастической скамейке, низкому гимнастическому бревну; воспроизведение заданной игровой позы;

Игры на переключение внимания

Перебрасывание малого мяча из одной руки в другую; упражнения на переключение внимания;

Передвижение шагом, бегом, прыжками в разных направлениях по намеченным ориентирам и по сигналу.

Упражнения на коррекцию и профилактику плоскостопия. Сидя («каток», «серп», «окно», «маляр», «мельница», «кораблик», «ходьба», «лошадка», «медвежонок»). Ходьба по массажной дорожке для стоп. Упражнения для стоп с массажным мячом.

Упражнения на осанку у гимнастической лестницы, скамейки.

Пальчиковые кинезиологические упражнения: «Колечко», «Кулак — ребро — ладонь», «Ухо — нос», «Симметричные рисунки», «Горизонтальная восьмёрка».

Упражнения для глаз «Круговые движения головой», «Слежение», «Двоение в глазах», «Круги в темноте», «Глаза закрыты», «Жмурки», «Часы», «Прокати шар в ворота», «Проследи за движением флажка», «Обведи контур фигуры».

Игры, способствующие развитию фиксации взора и повышению остроты зрения. «Кольцеброс» «Попади указкой в колечко», «Мяч в корзину», «Подбрось мяч вверх и поймай его», Массажный тренинг «Третий глаз», «Пальминг».

Обучение расслаблению: упражнения на расслабление отдельных мышечных групп, потряхивание конечностей, изометрические упражнения с преобладанием фазы расслабления.

Логоритмические упражнения под музыкальное сопровождение.

### **Модуль «Легкая атлетика»**

#### **Знания:**

– Легкая атлетика как вид спорта. Отличие от занятий физической культурой;

– Связь легкоатлетических упражнений с укреплением здоровья.

– Основы техники выполнения легкоатлетических упражнений (ходьба, бег, метание, прыжки).

– Основные термины легкоатлетических упражнений.

– Гигиенические правила при выполнении физических упражнений на улице.

– Виды физической нагрузки при развитии основных физических качеств.

#### **Физические упражнения.**

Равномерная ходьба и бег, челночный бег, с ускорением и торможением.

Повторное выполнение беговых нагрузок в горку; Беговые упражнения скоростной и координационной направленности: челночный бег, бег с преодолением препятствий, с ускорением и торможением, максимальной скоростью на дистанции 30 м.

Повторное выполнение беговых упражнений с максимальной скоростью с высокого старта, из разных исходных положений; челночный бег;

Разнообразные сложно-координированные прыжки толчком одной ногой и двумя ногами с места, в движении в разных направлениях, с разной амплитудой и траекторией полёта.

Прыжки в высоту на месте с касанием рукой подвешенных ориентиров; прыжки с продвижением вперед (правым и левым боком), с доставанием ориентиров, расположенных на разной высоте; прыжки по разметкам в полуприседе и приседе; запрыгивание с последующим спрыгиванием. Прыжки на 90 и 180 градусов.

Броски в стенку и ловля теннисного мяча, стоя у стены, из разных исходных положений, с поворотами. Метание теннисного мяча в заданную цель.

Метание малого мяча с шага, из положения скрестного шага; с замахом вперед, вниз, назад.

#### **Модуль «Лыжная подготовка»**

##### Знания:

- Правила индивидуального подбора лыж, лыжных палок и креплений.
- Правила и техника безопасности на лыжне.
- Техника лыжных ходов (одновременный двухшажный ход, повороты на лыжах переступанием на месте, торможение падением и плугом).
- Основные термины видов передвижения на лыжах.

##### Физические упражнения.

Передвижение одновременным двухшажным ходом. Упражнения в поворотах на лыжах переступанием стоя на месте и в движении. Торможение плугом.

#### **Модуль «Подвижные и спортивные игры»**

##### Знания:

- Правила подвижных игр;
- Спортивные игры, их отличительные особенности от подвижных.
- Особенности игры в баскетбол, пионербол, футбол.

##### Физические упражнения.

Подвижные игры на развитие внимания, сообразительности, творческого воображения «Море волнуется», «Что делает?», «Фигуры», «Воздух, вода, земля, ветер» и др.

Народные игры «Лапта».

Элементы спортивных игр. Баскетбол: ведение баскетбольного мяча, ловля и передача баскетбольного мяча.

Пионербол: приём и передача мяча двумя руками на месте и в движении.

Футбол: ведение футбольного мяча, удар по неподвижному футбольному мячу.

#### **Модуль «Плавание»**

##### Знания:

- Правила безопасного поведения при занятиях плаванием в плавательном бассейне (в душе, раздевалке, на воде), на открытых водоемах.
- Техника дыхания под водой, техника удержания тела на воде.
- Виды современного спортивного плавания: кроль на груди и спине.
- Основные термины и команды в плавании.

##### Физические упражнения.

Упражнения ознакомительного плавания: передвижение по дну ходьбой и прыжками, погружение в воду и всплытие, скольжение на воде. Упражнения в плавании кролем на груди. Овладение техникой плавания на дистанцию не менее 25 метров

Игры в воде с применением вспомогательного оборудования (плавательными досками, нудлами) «Гонка катеров», «Бой на воде», «Невод»

#### **Содержание обучения в 4 классе.**

#### **Модуль «Легкая атлетика»**

##### Знания:

- Основы профилактики травматизма.
- Контроль частоты сердечных сокращений и частоты дыхательных движений на занятиях физическими упражнениями.
- Первая помощь при травмах во время самостоятельных занятий физической культурой
- Влияние различных легкоатлетических упражнений на организм.
- Основные группы мышц, задействованные при выполнении отдельных легкоатлетических упражнений.
- Требования к одежде и обуви в зависимости от места занятий (зал, стадион) и

погодных условий на занятиях на улице.

– Тестирование в условиях ГТО.

#### Физические упражнения.

Технические действия при беге по легкоатлетической дистанции: низкий старт, стартовое ускорение, финиширование.

Повторное выполнение беговых нагрузок в горку.

Бег с изменяющимся направлением по ограниченной опоре; пробегание коротких отрезков из разных исходных положений.

Повторный бег с максимальной скоростью на дистанцию 30 м (с сохраняющимся или изменяющимся интервалом отдыха); бег на дистанцию до 400 м; равномерный 6 минутный бег.

Метание малого мяча на дальность, стоя на месте, с 2-х и 3-х шагов.

Передача набивного мяча (1 кг) в максимальном темпе, по кругу, из разных исходных положений; метание набивных мячей (1—2 кг) одной рукой и двумя руками из разных исходных положений и различными способами (сверху, сбоку, снизу, от груди);

Повторное выполнение многоскоков; повторное преодоление препятствий (15—20 см);

Прыжки в высоту на месте с касанием рукой подвешенных ориентиров;

Прыжки с продвижением вперед (правым и левым боком), с доставанием ориентиров, расположенных на разной высоте; прыжки по разметкам в полуприседе и приседе; запрыгивание с последующим спрыгиванием.

Прыжки в длину с места на максимальный результат.

Прыжки в длину с места: 1-ый на максимальный результат; 2-ой вполсилы - на длину, равную половине максимального результата.

#### **Модуль «Основная гимнастика с элементами корригирующей»**

##### Знания:

– Основные области адаптивной физической культуры (рекреационная, лечебная, оздоровительная)

– Общее строение человека, основные части костного скелета.

– Профилактика травматизма на занятиях физическими упражнениями с предметами и на снарядах;

– Упражнения на развитие основных физических качеств.

– Назначение комплекса ГТО и выявлять его связь с подготовкой к труду и защите Родины;

– Оказание первой помощи на занятиях гимнастикой.

– Спорт и гимнастические виды спорта.

– Индивидуальное и коллективное творчество по созданию эстафет, игровых заданий, флешмоба.

##### Физические упражнения.

Упражнения на низкой гимнастической перекладине: висы и упоры

Динамические упражнения с переменной опоры на руки и ноги, на локальное развитие мышц туловища с использованием веса тела и дополнительных отягощений (набивные мячи до 1 кг, гантели до 100 г, гимнастические палки и булавы).

Комплексы упражнений с постепенным включением в работу основных мышечных групп и увеличивающимся отягощением;

Лазанье с дополнительным отягощением на поясе (по гимнастической стенке и наклонной гимнастической скамейке в упоре на коленях и в упоре присев); перелезание и перепрыгивание через препятствия с опорой на руки;

Подтягивание в висе стоя и лежа; отжимание лежа с опорой на гимнастическую скамейку;

Прыжковые упражнения с предметом в руках (с продвижением вперед поочередно на правой и левой ноге, на месте вверх и вверх с поворотами вправо и влево), прыжки



вверх вперед толчком одной ногой и двумя ногами о гимнастический мостик; переноска партнера в парах.

Упражнения в танцах «Летка-енка».

Фронтальное выполнение комбинации физических упражнений и танцевальных движений, в том числе по освоению основных условий участия во флешмобах.

Упражнения для профилактики нарушения осанки (на расслабление мышц спины и профилактику сутулости). Индивидуальные корригирующие упражнения для осанки и стопы. Ходьба на носках, с предметами на голове, с заданной осанкой; виды стилизованной ходьбы под музыку; комплексы корригирующих упражнений на контроль ощущений (в постановке головы, плеч, позвоночного столба).

Упражнения на коррекцию и профилактику плоскостопия. Сидя: вращение стопами поочередно и одновременно вправо и влево, катание мяча ногами; ходьба приставными шагами и лицом вперед по канату со страховкой.

Упражнения на расслабление. Игры на расслабление «Тишина», «Нос-пол-потолок», «Снежки».

Логоритмические упражнения со стихами.

### **Модуль «Лыжная подготовка»**

#### Знания:

–Оказание первой помощи при занятиях на лыжах. Признаки охлаждения и обморожения.

–Техника лыжных ходов (попеременный двухшажный ход, повороты на лыжах переступанием на месте, торможение падением и плугом)

#### Физические упражнения.

Передвижение попеременным двухшажным ходом. Упражнения в поворотах на лыжах переступанием стоя на месте и в движении. Торможение плугом.

### **Модуль «Плавание»**

#### Знания:

–Правила безопасного поведения при занятиях плаванием в плавательном бассейне (в душе, раздевалке, на воде), на открытых водоемах.

–Техника дыхания под водой, техника удержания тела на воде.

–Виды современного спортивного плавания: кроль на груди и спине, брас.

#### Физические упражнения.

Учебные прыжки в воду. Проплывание любым способом техники (кроль, брасс на выбор).

Плавание на скорость.

### **Модуль «Подвижные и спортивные игры»**

#### Знания:

–Техника безопасности в спортивной игре. Взаимодействие в спортивной игре.

–Возможные причины травм в игре. Оказание первой помощи

–Правила игры в баскетбол, пионербол, футбол.

#### Физические упражнения.

Подвижные игры на развитие быстроты, выносливости, ловкости. Пионербол.

Волейбол: приём и передача мяча в парах разными способами, выполнение освоенных технических действий в условиях игровой деятельности.

Баскетбол: бросок мяча двумя руками от груди с места, выполнение освоенных технических действий в условиях игровой деятельности.

Футбол: остановки катящегося мяча внутренней стороной стопы, выполнение освоенных технических действий в условиях игровой деятельности.

### **Планируемые результаты**

Приоритет индивидуального подхода в обучении позволяет обучающимся ЗПР осваивать программу в соответствии с возможностями каждого.

Личностные результаты освоения программы по адаптивной физической культуре

на уровне начального общего образования достигаются в единстве учебной и воспитательной деятельности в соответствии с традиционными российскими социокультурными и духовно-нравственными ценностями, принятыми в обществе правилами и нормами поведения и способствуют процессам самопознания, самовоспитания и саморазвития, формирования внутренней позиции личности.

Патриотическое воспитание:

- ценностное отношение к отечественному спортивному, культурному, историческому и научному наследию, понимание значения физической культуры, адаптивной физической культуры в жизни современного общества, способность владеть достоверной информацией;

- о спортивных достижениях сборных команд по видам спорта на международной спортивной арене, основных мировых и отечественных тенденциях развития физической культуры для блага человека, заинтересованность в научных знаниях

о человеке.

Гражданское воспитание:

- представление о социальных нормах и правилах межличностных отношений в коллективе, готовность к разнообразной совместной деятельности при выполнении учебных, познавательных задач, освоение и выполнение физических упражнений, создание учебных проектов, стремление к взаимопониманию и взаимопомощи. В процессе этой учебной деятельности, готовность оценивать своё поведение и поступки своих товарищей с позиции нравственных и правовых норм с учётом осознания последствий поступков, оказание посильной помощи и моральной поддержки сверстникам при выполнении учебных заданий, доброжелательное и уважительное отношение при объяснении ошибок и способов их устранения.

Ценности научного познания:

- знание истории развития представлений о физическом развитии и воспитании человека в российской культурно-педагогической традиции;

- познавательные мотивы, направленные на получение новых знаний по адаптивной физической культуре, необходимых для формирования здоровья и здоровых привычек, физического развития и физического совершенствования;

- познавательная и информационная культура, в том числе навыки самостоятельной работы с учебными текстами, справочной литературой, доступными техническими средствами информационных технологий;

- интерес к обучению и познанию, любознательность, готовность и способность к самообразованию, исследовательской деятельности, к осознанному выбору направленности и уровня обучения в дальнейшем.

Формирование культуры здоровья:

- осознание ценности своего здоровья для себя, общества, государства, ответственное отношение к регулярным занятиям физической культурой, в том числе освоению гимнастических упражнений и плавания как важных жизнеобеспечивающих умений, установка на здоровый образ жизни, необходимость соблюдения правил безопасности при занятиях физической культурой и спортом.

Экологическое воспитание:

- экологически целесообразное отношение к природе, внимательное отношение к человеку, его потребностям в жизнеобеспечивающих двигательных действиях, ответственное отношение к собственному физическому и психическому здоровью,

- осознание ценности соблюдения правил безопасного поведения в ситуациях, угрожающих здоровью и жизни людей;

- экологическое мышление, умение руководствоваться им в познавательной, коммуникативной и социальной практике.

Программа так же помогает осваивать *жизненные компетенции*, формирование

которых требует специального обучения:

- сформированность навыков применения физических упражнений для коррекции недостатков в физическом развитии;
- сформированность умений произвольно управлять телом, регулировать речь, эмоции;
- сформированность навыков пространственной ориентации при выполнении двигательного действия;
- сформированность умения применения двигательных действий во взаимодействии с окружающими для решения какой-либо проблемной ситуации;
- сформированность осмысленных представлений о реальной картине мира (соблюдение правил безопасности при различных видах двигательной активности др.);
- сформированность умения логичного последовательного использования физических упражнений для саморазвития (развития физических качеств, повышения функциональных возможностей кардиореспираторной системы, укрепления здоровья в рамках самостоятельных занятий, утренней гигиенической гимнастики и т.д.);
- сформированность умений проявлять коммуникативную инициативу и активности в играх со сверстниками и групповых занятиях физическими упражнениями.

#### **Метапредметные результаты:**

В результате изучения адаптивной физической культуры на уровне начального общего образования у обучающегося с ЗПР будут сформированы познавательные универсальные учебные действия, коммуникативные универсальные учебные действия, регулятивные универсальные учебные действия, совместная деятельность.

У обучающегося будут сформированы следующие учебные познавательные действия:

##### 1) базовые логические действия:

- ориентироваться в терминах и понятиях, используемых в адаптивной физической культуре (в пределах изученного), применять изученную терминологию в своих устных и письменных высказываниях;
- выявлять признаки положительного влияния занятий адаптивной физической культурой на работу организма, сохранение его здоровья и эмоционального благополучия, коррекцию двигательных нарушений, расширение двигательной активности;
- устанавливать связь между физическими упражнениями и их влиянием на развитие физических качеств;
- классифицировать виды физических упражнений по преимущественному воздействию на развитие отдельных качеств (способностей) человека;
- приводить примеры и осуществлять демонстрацию гимнастических упражнений, навыков передвижения, плавания, ходьбы на лыжах (при условии наличия материально-технической базы);

##### 2) базовые исследовательские действия:

- моделировать правила безопасного поведения при освоении физических упражнений, плавания, катания на лыжах;
- самостоятельно (или в совместной деятельности) составлять комбинацию упражнений для утренней гимнастики с индивидуальным дозированием физических упражнений;
- формировать умение понимать причины успеха/неуспеха учебной деятельности, в том числе для целей эффективного развития физических качеств и способностей, освоении двигательных действий, улучшении темпо-ритмических характеристик и качества выполнения двигательных действий, способности конструктивно находить решение и действовать даже в ситуациях неуспеха;

##### 3) работа с информацией:

- использовать знания и умения в области культуры движения, эстетического восприятия в учебной деятельности иных учебных предметов, распознавать достоверную и недостоверную информацию о видах двигательной активности;

- использовать информацию, полученную посредством наблюдений, просмотра видеоматериалов, иллюстраций, для эффективного физического развития, в том числе с использованием гимнастических, игровых, спортивных, туристических физических упражнений;

- использовать средства информационно-коммуникационных технологий для решения учебных и практических задач (в том числе Интернет с контролируемым выходом), оценивать объективность информации и возможности её использования для решения конкретных учебных задач.

У обучающегося с ЗПР будут сформированы следующие умения общения как часть коммуникативных универсальных учебных действий:

1) общение:

- вступать в диалог, задавать собеседнику вопросы, использовать реплики-уточнения и дополнения, формулировать собственное мнение и идеи, аргументировано их излагать, выслушивать разные мнения, учитывать их в диалоге;

- описывать влияние физической культуры на здоровье и эмоциональное благополучие человека;

- строить гипотезы о возможных отрицательных последствиях нарушения правил при выполнении физических движений, в играх и игровых заданиях, спортивных эстафетах;

- проявлять интерес к работе товарищей, в доброжелательной форме комментировать и оценивать их достижения, высказывать свои предложения и пожелания, оказывать при необходимости помощь;

2) совместная деятельность:

- организовывать (при содействии взрослого) игры, спортивные эстафеты, выполнение физических упражнений в коллективе, включая обсуждение цели общей деятельности, распределение ролей, выполнение функциональных обязанностей, осуществление действий для достижения результата;

- продуктивно сотрудничать (общение, взаимодействие) со сверстниками при решении задач выполнения физических упражнений, игровых заданий и игр на уроках, во внеурочной и внешкольной физкультурной деятельности;

- конструктивно разрешать конфликты посредством учёта интересов сторон и сотрудничества.

У обучающегося будут сформированы следующие умения самоорганизации и самоконтроля как часть регулятивных универсальных учебных действий:

- оценивать влияние занятий физической подготовкой на состояние своего организма (снятие утомляемости, улучшение настроения, уменьшение частоты простудных заболеваний, улучшение качества выполнения двигательного действия, освоение двигательных действий, необходимых в социально-бытовой и образовательной среде);

- контролировать состояние организма на уроках адаптивной физической культуры и в самостоятельной повседневной физической деятельности по показателям частоты пульса и самочувствия;

- предусматривать возникновение возможных ситуаций, опасных для здоровья и жизни;

- проявлять волевоюсаморегуляцию при выполнении намеченных планов организации своей жизнедеятельности, проявлять стремление

к успешной образовательной, в том числе оздоровительной и физкультурно-спортивной, деятельности, анализировать свои ошибки;

- осуществлять информационную, познавательную и практическую деятельность с использованием различных средств информации и коммуникации.

**Предметные результаты изучения учебного предмета «Адаптивная физическая культура» отражают опыт обучающихся в физкультурной деятельности.**

В составе предметных результатов по освоению обязательного содержания, установленного программой по физической культуре, выделяются: полученные знания, освоенные обучающимися, умения и способы действий, специфические для предметной области «Адаптивная физическая культура» периода развития детей с ЗПР на уровне начального общего образования, виды деятельности по получению новых знаний, их интерпретации, преобразованию и применению в различных учебных и новых ситуациях.

В состав предметных результатов по освоению обязательного содержания включены физические упражнения:

- гимнастические упражнения, характеризующиеся многообразием искусственно созданных движений и действий, эффективность которых оценивается избирательностью воздействия на строение и функции организма, а также правильностью, красотой и координационной сложностью всех движений;

- игровые упражнения, состоящие из естественных видов действий (элементарных движений, бега, бросков и других), которые выполняются в разнообразных вариантах в соответствии с изменяющейся игровой ситуацией и оцениваются по эффективности влияния на организм в целом и по конечному результату действия (например, точнее бросить, быстрее добежать, выполнить в соответствии с предлагаемой техникой выполнения или конечным результатом задания);

- туристические физические упражнения, включающие ходьбу, бег, прыжки, преодоление препятствий, ходьбу на лыжах, эффективность которых оценивается комплексным воздействием на организм и результативностью преодоления расстояния и препятствий на местности;

- спортивные упражнения объединяют ту группу действий, исполнение которых искусственно стандартизировано в соответствии с Единой всесоюзной спортивной классификацией и является предметом специализации для достижения максимальных спортивных результатов. К последней группе в программе по физической культуре условно относятся некоторые физические упражнения, если им присущи перечисленные признаки (спортивные гимнастические упражнения, спортивные игровые упражнения, спортивные туристические упражнения).

Предметные результаты представлены по годам обучения и отражают сформированность у обучающихся определённых умений.

К концу обучения **в 1 классе** обучающийся получит следующие предметные результаты по отдельным темам программы по адаптивной физической культуре:

**Знания о физической культуре.** С помощью направляющих вопросов, с использованием вспомогательного материала (карточек, плана и т.д.):

- объяснять понятия «физическая культура», «режим дня»;
- формулировать правила составления распорядка дня с использованием знаний принципов личной гигиены, требований к одежде и обуви для занятий физическими упражнениями;
- знать основные правила безопасного поведения в местах занятий физическими упражнениями (в спортивном зале, на спортивной площадке, в бассейне);
- называть основные способы и особенности движений и передвижений человека;

- знать и формулировать простейшие правила закаливания и организации самостоятельных занятий физическими упражнениями, уметь применять их в повседневной жизни.

#### **Способы физкультурной деятельности.**

Самостоятельные занятия общеразвивающими и здоровье формирующими физическими упражнениями:

- выбирать гимнастические упражнения в положении стоя, сидя и при ходьбе;  
- составлять и выполнять индивидуальный распорядок дня с включением утренней гимнастики, физкультминуток, выполнения упражнений гимнастики.

Самостоятельные развивающие, подвижные игры и спортивные эстафеты, строевые упражнения:

- участвовать в спортивных эстафетах, развивающих подвижных играх;  
- выполнять игровые задания для знакомства с видами спорта, плаванием, основами туристической деятельности.

#### **Физическое совершенствование.**

##### *Физкультурно-оздоровительная деятельность:*

- осваивать технику выполнения гимнастических упражнений для формирования опорно-двигательного аппарата, включая гимнастический шаг, мягкий бег;

- осваивать гимнастические упражнения на развитие моторики, координационно-скоростных способностей, в том числе с использованием гимнастических предметов (гимнастическая палка, мяч);

- осваивать способы игровой деятельности.

##### *Коррекционно-развивающая деятельность:*

- осваивать упражнения простых пальчиковых игр - манипуляций, артикуляционной гимнастики, упражнений нейрогенной гимнастики без предметов.

К концу обучения в **1 дополнительном классе** обучающийся получит следующие предметные результаты по отдельным темам программы по адаптивной физической культуре:

**Знания о физической культуре.** С помощью направляющих вопросов, с использованием вспомогательного материала (карточек, плана и т.д.):

- объяснять понятия «физическая культура», «режим дня»;  
- иметь представление о здоровом образе жизни, о важности ведения активного образа жизни;

- знать и формулировать основные правила безопасного поведения в местах занятий физическими упражнениями (в спортивном зале, на спортивной площадке, в бассейне);

- называть основные способы и особенности движений и передвижений человека;

- понимать и раскрывать значение регулярного выполнения физических упражнений для гармоничного развития, знать и описывать формы наблюдения за динамикой развития гибкости и координационных способностей;

- знать основные виды разминки.

#### **Способы физкультурной деятельности.**

Самостоятельные занятия общеразвивающими и здоровье формирующими физическими упражнениями:

- выбирать гимнастические упражнения для развития гибкости и координации;

- измерять и демонстрировать в записи индивидуальные показатели длины и массы тела.

Самостоятельные развивающие, подвижные игры и спортивные эстафеты, строевые упражнения:

- участвовать в спортивных эстафетах, развивающих подвижных играх, с заданиями на выполнение движений под музыку, общаться и взаимодействовать в игровой деятельности, выполнять команды и строевые упражнения.

#### **Физическое совершенствование.**

Физкультурно-оздоровительная деятельность:

- упражнения основной гимнастики на развитие физических качеств (гибкость, координация), эффективность развития которых приходится на возрастной период начальной школы, и развития силы, основанной на удержании собственного веса;

- осваивать гимнастические упражнения, направленные на развитие жизненно важных навыков и умений (группировка, повороты в обе стороны, равновесие на каждой ноге попеременно, прыжки толчком с двух ног вперёд, назад, с поворотом в обе стороны; упражнения с гимнастическими предметами (мяч, скакалка).

- осваивать способы игровой деятельности.

*Коррекционно-развивающая деятельность:*

- осваивать упражнения простых сюжетных пальчиковых игр (с участием одной руки), звуковой гимнастики, глазодвигательной, нейрогенной гимнастики.

- осваивать упражнения на формирование правильной осанки из положений сидя, стоя, в ходьбе.

К концу обучения **во 2 классе** обучающийся получит следующие предметные результаты по отдельным темам программы по физической культуре:

#### **Знания о физической культуре:**

- различать основные разделы физической культуры (гимнастика, игры, туризм, спорт);

- называть и применять простые термины из разучиваемых упражнений, объясняет их функциональный смысл и направленность воздействия на организм;

- объясняет в простых формулировках назначение утренней зарядки, физкультминуток и физкультпауз, уроков физической культуры, подвижных игр, занятий спортом для укрепления здоровья, развития основных физических качеств;

#### **Способы физической культуры деятельности.**

Самостоятельные занятия общеразвивающими и здоровье формирующими физическими упражнениями:

- выбирать и уметь составлять комплексы упражнений основной гимнастики для выполнения определённых задач, включая формирование свода стопы, укрепление определённых групп мышц, увеличение подвижности суставов;

- уметь использовать технику контроля за соблюдением осанки и правильной постановки стопы при ходьбе, характеризовать основные показатели физических качеств и способностей человека (гибкость, сила, выносливость, координационные и скоростные способности);

- принимать адекватные решения в условиях игровой деятельности, оценивать правила безопасности в процессе игры;

- знать основные строевые команды.

Самостоятельные наблюдения за физическим развитием и физической подготовленностью:

- составлять письменно и выполнять индивидуальный распорядок дня с включением утренней гимнастики, физкультминуток, регулярных упражнений гимнастики, измерять, сравнивать динамику развития физических качеств и способностей: гибкости, координационных способностей, измерять (пальпаторно) частоту сердечных сокращений при выполнении упражнений с различной нагрузкой;

- классифицировать виды физических упражнений в соответствии с определённым классификационным признаком: по признаку исторически сложившихся систем физического воспитания, по преимущественной целевой направленности их

использования, по преимущественному воздействию на развитие отдельных качеств (способностей) человека.

Самостоятельные развивающие, подвижные игры и спортивные эстафеты, командные перестроения:

- участвовать в играх и игровых заданиях, спортивных эстафетах; устанавливать ролевое участие членов команды; выполнять перестроения.

#### **Физическое совершенствование.**

*Физкультурно-оздоровительная деятельность:*

- осваивать физические упражнения на развитие гибкости и координационно-скоростных способностей;

- осваивать и демонстрировать технику перемещения гимнастическим шагом, мягким бегом вперёд, прыжками, подскоками, галопом;

- осваивать и демонстрировать технику выполнения подводящих, гимнастических и акробатических упражнений, танцевальных шагов, работы с гимнастическими предметами для развития моторики, пространственного воображения, меткости, гибкости, координационно-скоростных способностей;

- демонстрировать равновесие стоя и в полуприседе на каждой ноге попеременно, прыжки на месте с полуповоротом с прямыми ногами и в группировке (в обе стороны);

- осваивать технику плавания одним или несколькими спортивными стилями плавания (при наличии материально-технического обеспечения).

*Коррекционно-развивающая деятельность:*

- осваивать упражнения сюжетных пальчиковых игр (с участием двух рук и сопровождением стихов), в сочетании звуковой и артикуляционной гимнастик гимнастики, нейрогенной гимнастики.

- осваивать технику дыхательных упражнений на вдох и на выдох, статические и динамические.

- осваивать и демонстрировать упражнения с дыханием.

- осваивать упражнения на формирование правильной осанки с предметами (гимнастическая палка, мяч, фитбол).

- осваивать упражнения для коррекции и профилактики плоскостопия в ходьбе и стоя).

К концу обучения **в 3 классе** обучающийся получит следующие предметные результаты по отдельным темам программы по физической культуре:

#### **Знания о физической культуре:**

- различать основные предметные области адаптивной физической культуры (рекреационная, оздоровительная, спорт);

- называть и применять простые термины из разучиваемых упражнений, объясняет их функциональный смысл и направленность воздействия на организм;

- представлять и описывать общее строение человека, называть основные части костного скелета человека и основные группы мышц;

- формулировать основные правила безопасного поведения на занятиях по физической культуре;

- различать упражнения по воздействию на развитие основных физических качеств и способностей человека;

- выявлять характерные ошибки при выполнении физических упражнений.

#### **Способы физкультурной деятельности.**

Самостоятельные занятия общеразвивающими и здоровье формирующими физическими упражнениями:

- самостоятельно проводить разминку по её видам: общую, партерную, разминку у опоры, характеризовать комплексы гимнастических упражнений по целевому назначению;



- организовывать проведение игр, игровых заданий и спортивных эстафет (на выбор).

Самостоятельные наблюдения за физическим развитием и физической подготовленностью:

- определять максимально допустимую для себя нагрузку (амплитуду движения) при выполнении физического упражнения, оценивать и объяснять меру воздействия того или иного упражнения (по заданию) на основные физические качества и способности;

- проводить наблюдения за своим дыханием при выполнении упражнений основной гимнастики.

Самостоятельные развивающие, подвижные игры и спортивные эстафеты:

составлять, организовывать и проводить игры и игровые задания;

- выполнять ролевые задания при проведении спортивных эстафет с гимнастическим предметом/без гимнастического предмета (организатор эстафеты, главный судья, капитан, член команды).

**Физическое совершенствование.**

*Физкультурно-оздоровительная деятельность:*

- осваивать и выполнять технику разучиваемых физических упражнений и комбинаций гимнастических упражнений с использованием в том числе танцевальных шагов, поворотов, прыжков;

- осваивать и выполнять технику спортивного плавания стилями (на выбор): кроль на спине, кроль;

- осваивать технику выполнения комплексов гимнастических упражнений для развития гибкости, координационно-скоростных способностей;

- осваивать универсальные умения при выполнении организующих упражнений и жизненно важных навыков двигательной деятельности человека, такие как: построение и перестроение, перемещения различными способами передвижения, группировка, перекаты, повороты, прыжки, удержание на воде, дыхание под водой и другие;

- проявлять физические качества: гибкость, координацию – и демонстрировать динамику их развития;

- осваивать универсальные умения по самостоятельному выполнению упражнений в оздоровительных формах занятий;

- осваивать строевой и походный шаг.

*Спортивно-оздоровительная деятельность:*

- осваивать и демонстрировать технику стилей спортивного плавания (брасс, кроль) с динамикой улучшения показателей скорости при плавании на определённое расстояние;

- осваивать комплексы гимнастических упражнений и упражнений акробатики

с использованием и без использования гимнастических предметов (мяч, скакалка);

- осваивать универсальные умения прыжков, поворотов, равновесий, включая: серию поворотов и прыжков на девяносто и сто восемьдесят градусов, прыжки с толчком одной ногой, обеими ногами с прямыми и согнутыми коленями, прямо и с полуповоротом, с места и с разбега, прыжки и подскоки через вращающуюся скакалку;

- осваивать универсальные умения ходьбы на лыжах (при возможных погодных условиях), бега на скорость, метания теннисного мяча в заданную цель, прыжков

в высоту через планку, прыжков в длину и иное;

- осваивать универсальные умения при выполнении специальных физических упражнений, входящих в программу начальной подготовки по виду спорта (по выбору).

*Коррекционно-развивающая деятельность:*

- осваивать упражнения логоритмики, различных видов дыхательных упражнений (грудное, диафрагмальное, полное).
- Осваивать упражнения на расслабление и снятие мышечного напряжения.
- осваивать и демонстрировать упражнения согласованности движений отдельных звеньев тела, точности мелкой моторики, ориентировка в пространстве, равновесии.
- осваивать упражнения на формирование правильной осанки на снарядах (гимнастическая лестница, скамейка).
- осваивать упражнения для коррекции и профилактики плоскостопия с предметами (палка, массажный мяч).

К концу обучения **в 4 классе** обучающийся получит следующие предметные результаты по отдельным темам программы по физической культуре:

**Знания о физической культуре:**

- определять и кратко характеризовать физическую культуру, её роль в общей культуре человека;
- различать основные предметные области адаптивной физической культуры (лечебная, рекреационная, оздоровительная);
- называть и применять простые термины из разучиваемых упражнений, объясняет их функциональный смысл и направленность воздействия на организм;
- представлять и описывать общее строение человека, называть основные части костного скелета человека и основные группы мышц;
- формулировать основные правила безопасного поведения на занятиях по физической культуре;
- различать упражнения по воздействию на развитие основных физических качеств и способностей человека;
- выявлять характерные ошибки при выполнении физических упражнений; определять ситуации, требующие применения правил предупреждения травматизма;
- определять состав спортивной одежды в зависимости от погодных условий и условий занятий.

**Способы физкультурной деятельности:**

- составлять индивидуальный режим дня, вести дневник наблюдений за своим физическим развитием, в том числе оценивая своё состояние после закалывающих процедур;
- измерять показатели развития физических качеств и способностей по методикам программы по физической культуре (гибкость, координационно-скоростные способности);
- объяснять технику разученных гимнастических упражнений и специальных физических упражнений по виду спорта (по выбору);
- общаться и взаимодействовать в игровой деятельности;
- моделировать комплексы упражнений по заданной цели: на развитие гибкости, координации, быстроты, моторики, улучшение подвижности суставов, увеличение эластичности мышц, формирование стопы и осанки, развитие меткости и другое;
- составлять, организовывать и проводить подвижные игры с элементами соревновательной деятельности.

**Физическое совершенствование**

*Физкультурно-оздоровительная деятельность:*

- осваивать универсальные умения по самостоятельному выполнению упражнений в оздоровительных формах занятий (гимнастические минутки, утренняя гимнастика, учебно-тренировочный процесс);

- моделировать физические нагрузки для развития основных физических качеств и способностей в зависимости от уровня физической подготовленности и эффективности динамики развития физических качеств и способностей;
- осваивать универсальные умения по контролю за величиной физической нагрузки при выполнении упражнений на развитие физических качеств по частоте сердечных сокращений;
- осваивать навыки по самостоятельному выполнению гимнастических упражнений при различных видах разминки: общей, партерной, разминки у опоры – в целях обеспечения нагрузки на группы мышц в различных положениях (в движении, лёжа, сидя, стоя);
- принимать на себя ответственность за результаты эффективного развития собственных физических качеств.

*Спортивно-оздоровительная деятельность:*

- осваивать и показывать универсальные умения при выполнении организующих упражнений;
- осваивать технику выполнения спортивных упражнений;
- осваивать универсальные умения по взаимодействию в парах и группах при разучивании специальных физических упражнений;
- проявлять физические качества гибкости, координации и быстроты при выполнении специальных физических упражнений и упражнений основной гимнастики;
- выявлять характерные ошибки при выполнении гимнастических упражнений и техники плавания;
- различать, выполнять и озвучивать строевые команды;
- осваивать универсальные умения по взаимодействию в группах при разучивании и выполнении физических упражнений;
- осваивать и демонстрировать технику различных стилей плавания (на выбор), выполнять плавание на скорость;
- описывать и демонстрировать правила соревновательной деятельности по виду спорта (на выбор);
- соблюдать правила техники безопасности при занятиях физической культурой и спортом;
- демонстрировать технику удержания гимнастических предметов (мяч, скакалка) при передаче, броске, ловле, вращении, перекатах;
- демонстрировать технику выполнения равновесий, поворотов, прыжков толчком с одной ноги (попеременно), на месте и с разбега;
- осваивать технику танцевальных шагов, выполняемых индивидуально, парами, в группах;
- моделировать комплексы упражнений общей гимнастики по видам разминки (общая, партерная, у опоры);
- осваивать универсальные умения в самостоятельной организации и проведении подвижных игр, игровых заданий, спортивных эстафет;
- осваивать универсальные умения управлять эмоциями в процессе учебной и игровой деятельности;
- осваивать технические действия из спортивных игр.

*Коррекционно-развивающая деятельность:*

- осваивать и демонстрировать упражнения в коррекции основных движений (пространственных, временных, ритмических характеристик в ходьбе, беге, прыжках, метании).
- осваивать и демонстрировать упражнения для индивидуальной коррекции нарушений осанки, плоскостопия.

- Осваивать контроль эмоций с помощью средств адаптивной физической культуры (упражнения на расслабление, игры на расслабление)

### Тематическое планирование

#### 1-4 класс

Данное распределение по часам опирается на материально-техническую базу школы (отсутствие бассейна), поэтому в модуле «Плавание» оставлено 5 часов в каждом классе (основные теоретические сведения), а 10 часов добавлено к модулю «Подвижные игры».

№ п / п	Модуль	Количество часов					ЭОР РЭШ
		1	1 доп.	2	3	4	
1	Легкая атлетика	9	18	21	24	24	
2	Гимнастика с элементами корригирующей	45	27	27	27	27	
3	Плавание	5	5	5	5	5	
4	Лыжная подготовка	-	12	12	15	15	
5	Подвижные игры	40	37	37	31	31	
	<b>Итого:</b>	<b>99</b>	<b>99</b>	<b>102</b>	<b>102</b>	<b>102</b>	

### Рабочие программы учебных курсов части учебного плана, формируемой участниками образовательных отношений

#### 11. Иностранный язык

##### английский

##### 2 класс

#### Содержание

### 2 КЛАСС

Тематическое содержание речи

*Мир моего «я».* Приветствие. Знакомство. Моя семья. Мой день рождения. Моя любимая еда.

*Мир моих увлечений.* Любимый цвет, игрушка. Любимые занятия. Мой питомец. Выходной день.

*Мир вокруг меня.* Моя школа. Мои друзья. Моя малая родина (город, село).

*Родная страна и страны изучаемого языка.* Названия родной страны и страны/стран изучаемого языка; их столиц. Произведения детского фольклора. Литературные персонажи детских книг. Праздники родной страны и страны/стран изучаемого языка (Новый год, Рождество).

Коммуникативные умения

*Говорение*

Коммуникативные умения *диалогической* речи.

Ведение с визуальной опорой на речевые ситуации, ключевые слова и (или) иллюстрации с соблюдением норм речевого этикета, принятых в стране/странах изучаемого языка:

диалога этикетного характера: приветствие, начало и завершение разговора, знакомство с собеседником; поздравление с праздником; выражение благодарности за поздравление; извинение; диалога-расспроса: запрашивание интересующей информации; сообщение фактической информации, ответы на вопросы собеседника.

Коммуникативные умения *монологической* речи.

Создание с визуальной опорой на ключевые слова, вопросы и (или) иллюстрации устных монологических высказываний: описание предмета, реального человека или литературного персонажа; рассказ о себе, члене семьи, друге.

*Аудирование*

Понимание на слух/с визуальной опорой речи учителя и других обучающихся и вербальная/невербальная реакция на услышанное (при непосредственном общении).

Восприятие и понимание на слух/с визуальной опорой учебных текстов, построенных на изученном языковом материале, в соответствии с поставленной коммуникативной задачей: с пониманием основного содержания, с пониманием запрашиваемой информации (при опосредованном общении).

Аудирование с пониманием основного содержания текста предполагает определение основной темы и главных фактов/событий в воспринимаемом на слух тексте с опорой на иллюстрации и с использованием языковой догадки.

Аудирование с пониманием запрашиваемой информации предполагает выделение из воспринимаемого на слух текста и понимание информации фактического характера (например, имя, возраст, любимое занятие, цвет) с опорой на иллюстрации и с использованием языковой догадки.

Тексты для аудирования: диалог, высказывания собеседников в ситуациях повседневного общения, рассказ, сказка.

*Смысловое чтение*

Чтение вслух учебных текстов, построенных на изученном языковом материале, с соблюдением правил чтения и соответствующей интонацией; понимание прочитанного.

Тексты для чтения вслух: диалог, рассказ, сказка.

Чтение про себя учебных текстов, построенных на изученном языковом материале, с пониманием основного содержания текста, что предполагает определение основной темы и главных фактов/событий в прочитанном тексте с опорой на иллюстрации и с использованием языковой догадки.

Чтение про себя учебных текстов с пониманием запрашиваемой информации, что предполагает нахождение в прочитанном тексте и понимание запрашиваемой информации фактического характера с опорой на иллюстрации и с использованием языковой догадки.

Тексты для чтения про себя: диалог, рассказ, сказка, электронное сообщение личного характера.

*Письмо*

Овладение техникой письма (полупечатное написание букв, буквосочетаний, слов).

Воспроизведение речевых образцов, списывание текста; выписывание из текста слов, словосочетаний, предложений; вставка пропущенных букв в слово или слов в предложение, дописывание предложений в соответствии с решаемой учебной задачей.

Заполнение простых формуляров с указанием личной информации (имя, фамилия, возраст, страна проживания) в соответствии с нормами, принятыми в стране/странах изучаемого языка.

Написание с опорой на образец коротких поздравлений с праздниками (с днём рождения, Новым годом).

Языковые знания и навыки

*Фонетическая сторона речи*

Буквы английского алфавита. Корректное название букв английского алфавита.

Нормы произношения: долгота и краткость гласных, отсутствие оглушения звонких согласных в конце слога или слова, отсутствие смягчения согласных перед гласными. Связующее «r» (*there is/there*).

Различение на слух и адекватное, без ошибок, ведущих к сбою в коммуникации, произнесение слов с соблюдением правильного ударения и фраз/предложений (повествовательного, побудительного и вопросительного: общий и специальный вопросы) с соблюдением их ритмико-интонационных особенностей.

Чтение новых слов согласно основным правилам чтения английского языка.

Знаки английской транскрипции; отличие их от букв английского алфавита.

Фонетически корректное озвучивание знаков транскрипции.

*Графика, орфография и пунктуация*

Графически корректное (полупечатное) написание букв английского алфавита в буквосочетаниях и словах. Правильное написание изученных слов.

Правильная расстановка знаков препинания: точки, вопросительного и восклицательного знаков в конце предложения; правильное использование апострофа в изученных сокращённых формах глагола-связки, вспомогательного и модального глаголов (например, *I'm, isn't; don't, doesn't; can't*), существительных в притяжательном падеже (*Ann's*).

*Лексическая сторона речи*

Распознавание и употребление в устной и письменной речи лексических единиц (слов, словосочетаний, речевых клише), обслуживающих основные ситуации общения в рамках тематического содержания речи обучающегося с ЗПР для 2 класса.

Распознавание в устной и письменной речи интернациональных слов (*doctor, film*) с помощью языковой догадки.

*Грамматическая сторона речи*

Распознавание в письменном и звучащем тексте и употребление в устной и письменной речи: изученных морфологических форм и синтаксических конструкций английского языка.

Коммуникативные типы предложений: повествовательные (утвердительные, отрицательные), вопросительные (общий, специальный вопрос), побудительные в утвердительной форме).

Нераспространённые и распространённые простые предложения. Предложения с начальным *It* (*It's a red ball.*).

Предложения с начальным *There + to be* в Present Simple Tense (*There is a cat in the room. Is there a cat in the room? – Yes, there is./No, there isn't. There are four pens on the table. Are there four pens on the table? – Yes, there are./No, there aren't. How many pens are there on the table? – There are four pens.*).

Предложения с простым глагольным сказуемым (*They live in the country.*), составным именным сказуемым (*The box is small.*) и составным глагольным сказуемым (*I like to play with my cat. She can play the piano.*).

Предложения с глаголом-связкой *to be* в Present Simple Tense (*My father is a doctor. Is it a red ball? – Yes, it is./No, it isn't.*).

Предложения с краткими глагольными формами (*She can't swim. I don't like porridge.*).

Побудительные предложения в утвердительной форме (*Come in, please.*).

Глаголы в Present Simple Tense в повествовательных (утвердительных и отрицательных) и вопросительных (общий и специальный вопросы) предложениях.

Глагольная конструкция *have got* (*I've got a cat. He's/She's got a cat. Have you got a cat? – Yes, I have./No, I haven't. What have you got?*).

Модальный глагол *can*: для выражения умения (*I can play tennis.*) и отсутствия умения (*I can't play chess.*); для получения разрешения (*Can I go out?*).

Определённый, неопределённый и нулевой артикли с именами существительными (наиболее распространённые случаи).

Существительные во множественном числе, образованные по правилу и исключения (*a book – books; a man – men*).

Личные местоимения (*I, you, he/she/it, we, they*). Притяжательные местоимения (*my, your, his/her/its, our, their*). Указательные местоимения (*this – these*).

Количественные числительные (1–12).

Вопросительные слова (*who, what, how, where, how many*). Предлоги места (*in, on, near, under*).

Союзы *and* и *but* (с однородными членами).

Социокультурные знания и умения

Знание и использование некоторых социокультурных элементов речевого поведенческого этикета, принятого в стране/странах изучаемого языка в некоторых ситуациях общения: приветствие, прощание, знакомство, выражение благодарности, извинение, поздравление (с днём рождения, Новым годом, Рождеством).

Знание небольших произведений детского фольклора страны/стран изучаемого языка (рифмовки, стихи, песенки); персонажей детских книг.

Знание названий родной страны и страны/стран изучаемого языка и их столиц.

Компенсаторные умения

Использование при чтении и аудировании языковой догадки (умения понять значение незнакомого слова или новое значение знакомого слова по контексту).

Использование в качестве опоры при порождении собственных высказываний визуализацию ключевых слов, вопросов; использование иллюстраций.

### **Планируемые результаты**

#### **Личностные результаты**

Личностные результаты освоения программы по иностранному (английскому) языку на уровне начального общего образования достигаются в единстве учебной и воспитательной деятельности в соответствии с традиционными российскими социокультурными и духовно-нравственными ценностями, принятыми в обществе правилами и нормами поведения и способствуют процессам самовоспитания и саморазвития, формирования внутренней позиции личности.

В результате изучения иностранного (английского) языка на уровне начального общего образования у обучающегося будут сформированы следующие личностные результаты:

1) гражданско-патриотического воспитания:

становление ценностного отношения к своей Родине – России; осознание своей этнокультурной и российской гражданской идентичности; сопричастность к прошлому, настоящему и будущему своей страны и родного края; уважение к своему и другим народам;

первоначальные представления о человеке как члене общества, о правах и ответственности, уважении и достоинстве человека, о нравственно-этических нормах поведения и правилах межличностных отношений.

2) духовно-нравственного воспитания:

признание индивидуальности каждого человека; проявление сопереживания, уважения и доброжелательности; неприятие любых форм поведения, направленных на причинение физического и морального вреда другим людям

3) эстетического воспитания:

уважительное отношение и интерес к художественной культуре, восприимчивость к разным видам искусства, традициям и творчеству своего и других народов; стремление к самовыражению в разных видах художественной деятельности.

4) физического воспитания, формирования культуры здоровья и эмоционального благополучия:

облюдение правил здорового и безопасного (для себя и других людей) образа жизни в окружающей среде (в том числе информационной); бережное отношение к физическому и психическому здоровью.

4) трудового воспитания:

осознание ценности труда в жизни человека и общества, ответственное потребление и бережное отношение к результатам труда, навыки участия в различных видах трудовой деятельности, интерес к различным профессиям.

5) экологического воспитания:

бережное отношение к природе; неприятие действий, приносящих ей вред.

7) ценности научного познания:

первоначальные представления о научной картине мира;

познавательные интересы, активность, инициативность, любознательность и самостоятельность в познании.

### **Метапредметные результаты**

В результате изучения иностранного (английского) языка на уровне начального общего образования у обучающегося будут сформированы познавательные универсальные учебные действия, коммуникативные универсальные учебные действия, регулятивные универсальные учебные действия, совместная деятельность.

Познавательные универсальные учебные действия

Базовые логические действия:

сравнивать объекты, устанавливать основания для сравнения, устанавливать аналогии; объединять части объекта (объекты) по определённому признаку; определять существенный признак для классификации, классифицировать

предложенные объекты; находить закономерности и противоречия в рассматриваемых фактах, данных и наблюдениях на основе предложенного педагогическим работником алгоритма; устанавливать причинно-следственные связи в ситуациях, поддающихся непосредственному наблюдению или знакомых по опыту, делать выводы.

Базовые исследовательские действия:

определять разрыв между реальным и желательным состоянием объекта (ситуации) на основе предложенных педагогическим работником вопросов; с помощью педагогического работника формулировать цель, планировать изменения объекта, ситуации; сравнивать несколько вариантов решения задачи, выбирать наиболее подходящий (на основе предложенных критериев);

проводить по предложенному плану опыт, несложное исследование по установлению особенностей объекта изучения и связей между объектами (часть целое, причина следствие);

формулировать выводы и подкреплять их доказательствами на основе результатов проведенного наблюдения (опыта, измерения, классификации, сравнения, исследования);

прогнозировать возможное развитие процессов, событий и их последствия в аналогичных или сходных ситуациях.

Работа с информацией:

выбирать источник получения информации; согласно заданному алгоритму находить в предложенном источнике информацию, представленную в явном виде; распознавать достоверную и недостоверную информацию на основании предложенного педагогическим работником способа её проверки; соблюдать с помощью взрослых (педагогических работников, родителей (законных представителей) несовершеннолетних обучающихся) правила информационной безопасности при поиске информации в Интернете; анализировать и создавать текстовую, видео, графическую, звуковую,



информацию в соответствии с учебной задачей; самостоятельно создавать схемы, таблицы для представления информации.

Коммуникативные универсальные учебные действия:

В определении образовательных результатов формирования коммуникативных универсальных учебных действий, следует учитывать особенности и специфические трудности формирования коммуникативной сферы у обучающихся с ЗПР.

выражать эмоции в соответствии с целями и условиями общения в знакомой среде; проявлять уважительное отношение к собеседнику, соблюдать правила ведения диалога и дискуссии; признавать возможность существования разных точек зрения; корректно и аргументированно высказывать своё мнение; строить речевое высказывание в соответствии с поставленной задачей; создавать устные и письменные тексты (описание, рассуждение, повествование);

готовить небольшие публичные выступления; подбирать иллюстративный материал (рисунки, фото, плакаты) к тексту выступления.

Регулятивные универсальные учебные действия

Самоорганизация:

планировать действия по решению учебной задачи для получения результата; выстраивать последовательность выбранных действий.

Совместная деятельность:

принимать цель совместной деятельности, коллективно строить действия по её достижению: обсуждать процесс и результат совместной работы; ответственно выполнять свою часть работы; оценивать свой вклад в общий результат;

выполнять совместные проектные задания с опорой на предложенные образцы.

**Предметные результаты**

Предметные результаты по учебному предмету «Иностранный (английский) язык» предметной области «Иностранный язык» должны быть ориентированы на применение знаний, умений и навыков в типичных учебных ситуациях и реальных жизненных условиях, отражать сформированность иноязычной коммуникативной компетенции на элементарном уровне, с учетом особенностей развития коммуникативной сферы обучающегося с ЗПР, в совокупности её составляющих – речевой, языковой, социокультурной, компенсаторной, метапредметной (учебно-познавательной).

**К концу обучения во 2 классе обучающийся с ЗПР (вариант 7.2) получит следующие предметные результаты:**

Коммуникативные умения

*Говорение:*

участвовать в разных видах диалогов (диалог этикетного характера, диалог-расспрос) в стандартных ситуациях неофициального общения, используя вербальные и (или) зрительные опоры в рамках изучаемой тематики с соблюдением норм речевого этикета, принятого в стране/странах изучаемого языка (не менее 3 реплик со стороны каждого собеседника); создавать устные связные монологические высказывания объёмом не менее 3 фраз в рамках изучаемой тематики с опорой на картинки, фотографии и (или) ключевые слова, вопросы.

*Аудирование:*

воспринимать на слух/с визуальной опорой и понимать речь учителя и других обучающихся; воспринимать на слух и понимать учебные тексты, построенные на изученном языковом материале, с разной глубиной проникновения в их содержание в зависимости от поставленной коммуникативной задачи: с пониманием основного содержания, с пониманием запрашиваемой информации фактического характера, используя зрительные опоры и языковую догадку.

*Смысловое чтение:* читать вслух учебные тексты объёмом до 60 слов, построенные на изученном языковом материале, с соблюдением правил чтения и соответствующей интонации, демонстрируя понимание прочитанного; читать про себя и понимать учебные

тексты, построенные на изученном языковом материале, с различной глубиной проникновения в их содержание в зависимости от поставленной коммуникативной задачи: с пониманием основного содержания, с пониманием запрашиваемой информации, используя зрительные опоры и языковую догадку (объём текста для чтения – до 80 слов).

*Письмо:*

заполнять простые формуляры, сообщая о себе основные сведения, в соответствии с нормами, принятыми в стране/странах изучаемого языка; писать с опорой на образец короткие поздравления с праздниками (с днём рождения, Новым годом).

*Языковые знания и навыки*

*Фонетическая сторона речи:* знать буквы алфавита английского языка в правильной последовательности, фонетически корректно их озвучивать и графически корректно воспроизводить

(полупечатное написание букв, буквосочетаний, слов); применять правила чтения гласных в открытом и закрытом слоге в односложных словах, вычленять некоторые звукобуквенные сочетания при анализе знакомых слов; озвучивать транскрипционные знаки, отличать их от букв; читать новые слова согласно основным правилам чтения; различать на слух и правильно произносить слова и фразы/предложения с соблюдением их ритмико-интонационных особенностей.

*Графика, орфография и пунктуация:* правильно писать изученные слова; заполнять пропуски словами; дописывать предложения; правильно расставлять знаки препинания (точка, вопросительный и восклицательный знаки в конце предложения) и использовать знак апострофа в сокращённых формах глагола-связки, вспомогательного и модального глаголов.

*Лексическая сторона речи:* распознавать и употреблять в устной и письменной речи не менее 100-120 лексических единиц (слов, словосочетаний, речевых клише), обслуживающих ситуации общения в рамках тематики, предусмотренной на первом году обучения; использовать языковую догадку в распознавании интернациональных слов.

*Грамматическая сторона речи:* распознавать и употреблять в устной и письменной речи различные коммуникативные типы предложений: повествовательные (утвердительные, отрицательные), вопросительные (общий, специальный, вопросы), побудительные (в утвердительной форме); распознавать и употреблять нераспространённые и распространённые простые предложения; распознавать и употреблять в устной и письменной речи предложения с начальным *It*; распознавать и употреблять в устной и письменной речи предложения начальным *There + to be* в Present Simple Tense; распознавать и употреблять в устной и письменной речи простые предложения с простым глагольным сказуемым (*He speaks English.*); распознавать и употреблять в устной и письменной речи предложения с составным глагольным сказуемым (*I want to dance. She can skate well.*); распознавать и употреблять в устной и письменной речи предложения с глаголом-связкой *to be* в Present Simple Tense в составе таких фраз, как *I'm Dima, I'm eight. I'm fine. I'm sorry. It's... Is it? What's ...?*; распознавать и употреблять в устной и письменной речи предложения с краткими глагольными формами; распознавать и употреблять в устной и письменной речи повелительное наклонение: побудительные предложения в утвердительной форме (*Come in, please.*); распознавать и употреблять в устной и письменной речи настоящее простое время (Present Simple Tense) в повествовательных (утвердительных и отрицательных) и вопросительных (общий и специальный вопрос) предложениях; распознавать и употреблять в устной и письменной речи глагольную конструкцию *have got* (*I've got ... Have you got ...?*); распознавать и употреблять в устной и письменной речи модальный глагол *can/can't* для выражения умения (*I can ride a bike.*) и отсутствия умения (*I can't ride a bike.*); *can* для получения разрешения (*Can I go out?*); распознавать и употреблять в устной и письменной речи неопределённый, определённый и нулевой артикль с существительными (наиболее распространённые случаи употребления); распознавать и употреблять в устной и

письменной речи множественное число существительных, образованное по правилам и исключения: *a pen – pens; a man – men*; распознавать и употреблять в устной и письменной речи личные и притяжательные местоимения; распознавать и употреблять в устной и письменной речи указательные местоимения *this – these*; распознавать и употреблять в устной и письменной речи количественные числительные (1–12); распознавать и употреблять в устной и письменной речи вопросительные слова *who, what, how, where, how many*; распознавать и употреблять в устной и письменной речи предлоги места *on, in, near, under*; распознавать и употреблять в устной и письменной речи союзы *and* и *but* (при однородных членах).

Социокультурные знания и умения:

владеть отдельными социокультурными элементами речевого поведенческого этикета, принятыми в англоязычной среде, в некоторых ситуациях общения: приветствие, прощание, знакомство, выражение благодарности, извинение, поздравление с днём рождения, Новым годом, Рождеством; знать названия родной страны и страны/стран изучаемого языка и их столиц.

### Тематическое планирование 2 класс

№ п/п	Название раздела, темы	Количество часов	ЭОР
1	Мир моего «я». Знакомство. Приветствие, знакомство Моя семья. Мой день рождения. Моя любимая еда.	27	Библиотека ЦОК РЭШ
2	Мир моих увлечений. Любимый цвет Любимая игрушка. Мой питомец. Любимые занятия. Выходной день.	17	
3	Мир вокруг меня. Моя комната (квартира, дом). Моя школа. Мои друзья. Моя малая родина (город, село). Животные (простые случаи)	12	
4	Родная страна и страны изучаемого языка. Россия и страна/страны изучаемого языка. Их столицы, достопримечательности и интересные факты. Произведения детского фольклора. Литературные персонажи детских книг. Праздники родной страны и страны/стран изучаемого языка	12	
<b>Итого:</b>		<b>68</b>	

#### 2.2.3. Курсы коррекционно-развивающей области

### КОРРЕКЦИОННО-РАЗВИВАЮЩИЙ КУРС «ПСИХОКОРРЕКЦИОННЫЕ ЗАНЯТИЯ (ЛОГОПЕДИЧЕСКИЕ)» СОДЕРЖАНИЕ

#### 1, 1 ДОПОЛНИТЕЛЬНЫЙ КЛАСС

**I. Диагностический этап. Проверка навыков устной речи (4 ч.).**

## **II. Восполнение пробелов в развитии лексико-грамматической стороны речи (6 ч.):**

Речь. Язык как средство общения. Единицы речи. Понятие о слове. Слова, обозначающие предмет. Слова, обозначающие признак предмета. Вычленение слов – признаков на фоне других слов. Слова, обозначающие действия предмета. Дифференциация понятий слова – предметы, действия и признаки предметов, их графическое изображение. Предложение. Дифференциация понятий «слово», «предложение». Составление предложения из трёх слов. Связь слов в предложении. Работа со схемами.

## **III. Работа над звукобуквенным и слоговым анализом и синтезом (7 ч.):**

Понятие о звуках речи, об органах речи. Речевые, неречевые звуки. Гласные и согласные звуки. Твёрдые и мягкие согласные звуки. Выделение гласных (согласных) звуков из слов. Ударение. Ударный гласный, постановка ударения. Понятие слога. Слогообразующая роль гласных звуков. Деление слов на слоги. Способы определения количества слогов. Звукобуквенный анализ и синтез слов.

## **IV. Восполнение пробелов в развитии фонематического восприятия (45 ч.):**

### **1. Обозначение мягкости согласных на письме (15 ч.)**

Гласные II ряда: способ образования. Сходство и отличие гласных звуков первого и второго ряда. Твёрдые и мягкие согласные звуки. Обозначение мягкости согласных с помощью гласных II ряда. Дифференциация гласных I и II ряда: а – я, у – ю, о – ё, ё – ю, ы – и, э – е. Обозначение мягкости согласных звуков с помощью буквы «Ь».

### **2. Дифференциация согласных звуков (30 ч.)**

Звонкие и глухие согласные звуки. Звуки [п] - [п’]. Буква П. Звуки [б] - [б’]. Буква Б. Дифференциация б – п. Звуки [д] - [д’]. Буква Д. Звуки [т] - [т’]. Буква Т. Дифференциация д – т. Звуки [в] - [в’]. Буква В. Звуки [ф] - [ф’]. Буква Ф. Дифференциация в – ф. Звуки [к] - [к’]. Буква К. Звуки [х] - [х’]. Буква Х. Дифференциация к – х. Звуки [г] - [г’]. Буква Г. Дифференциация г – к. Свистящие согласные. Звуки [с] - [с’]. Буква С. Звуки [з] - [з’]. Буква З. Дифференциация з – с. Звук [ц] - Буква Ц. Дифференциация с – ц. Шипящие согласные. Звук [ш] - Буква Ш. Звук [ж]. Буква Ж. Дифференциация ж – ш. Звук [щ’]. Буква Щ. Дифференциация ш – щ. Звук [ч’]. Буква Ч. Дифференциация ч – щ. Сонорные согласные. Дифференциация р – л.

## **V. Диагностический этап. Проверка навыков письма и техники чтения. Подведение итогов (4 ч.).**

### **2 КЛАСС**

## **I. Проверка навыков устной и письменной речи (4 ч.).**

## **II. Восполнение пробелов в развитии лексико-грамматической стороны речи (12 ч.)**

Слово. Слова, обозначающие предметы. Одушевлённые и неодушевлённые предметы. Имена собственные и нарицательные. Слова, обозначающие признаки предметов. Слова, обозначающие действия предметов. Словоизменение.

Предложение. Дифференциация понятий «слово», «предложение». Составление предложений из слов. Виды предложений по цели высказывания и интонации. Интонационная законченность предложения. Границы предложений. Заглавная буква в начале предложения. Точка в конце предложения. Главные и второстепенные члены предложения. Связь слов в предложении. Словосочетание в составе предложения.

## **III. Восполнение пробелов в развитии звукослоговой структуры речи (16 ч.):**

Звук. Способы образования звуков. Фонематический анализ и синтез слов. Гласные и согласные звуки. Звонкие и глухие согласные звуки. Мягкие и твёрдые согласные звуки. Гласные звуки и буквы. Дифференциация гласных I и II ряда. Слогообразующая роль гласных. Слоговой анализ и синтез слов. Деление слов на слоги. Ударение. Безударные гласные. Буквы «Ь» и «Ъ» знаки. Роль разделительного «Ь» в словах. Дифференциация «Ь» – показателя мягкости согласных и разделительного «Ь» знака. Роль разделительного «Ъ» в словах. Звукобуквенный анализ слов, имеющих Ъ или Ь знак.

## **IV. Восполнение пробелов в развитии фонематического восприятия (24 ч.):**

Дифференциация парных по глухости – звонкости согласных звуков, способ их образования. Сходство и отличие парных согласных звуков. Развитие фонематических дифференцировок на материале звонких и глухих согласных. Согласные звуки и буквы б – п, д – т, в – ф, г – к, з – с, ж – ш. Правописание буквосочетаний жи – ши.

Дифференциация свистящих и шипящих звуков. Свистящие, шипящие звуки. Согласные звуки и буквы з – ж, с – ш, ч – щ. Правописание буквосочетаний ча – ща, чу – щу.

Дифференциация сонорных звуков. Непарные звонкие согласные звуки. Звуки и буквы л – р.

#### **V. Развитие связной речи (8 ч.):**

Работа с текстом: смысловые характеристики текста, структура текста. Составление рассказа с опорой на картинно-графический план. Конструирование текста из данных вразброс предложений. Анализ текста. Деформированный текст. Диалогическая речь и развитие коммуникативной активности: разговор по телефону (моделирование ситуации). Инценирование произведений, содержащих диалоги персонажей.

#### **VI. Оценочный этап (4 ч.)**

### **3 КЛАСС**

#### **I. Проверка навыков устной и письменной речи (4 ч.).**

#### **II. Восполнение пробелов в развитии звукобуквенного и слогового анализа и синтеза (17 ч.):**

Ударение. Смыслоразличительная роль ударения. Форморазличительная роль ударения. Безударные гласные в корне слова. Согласные звуки. Непроизносимые согласные. Парные согласные. Дифференциация и правописание парных по глухости – звонкости согласных звуков. Буква «Ь» - показатель мягкости согласных. Правописание «Ь» и «Ъ» знака в словах.

#### **III. Совершенствование лексико-грамматического строя речи и коррекция недостатков письма (43 ч.):**

Слово. Развитие навыков словообразования (19 ч.): состав слова. Корень слова. Родственные слова, образование родственных слов. Однокоренные слова. Приставка, приставочный способ словообразования. Дифференциация предлогов и приставок. Раздельное написание слов с предлогами. Суффикс, суффиксальный, приставочно-суффиксальный способы образования имен существительных. Окончание.

Развитие навыков словоизменения. Части речи (24 ч.): Имя существительное («Путешествие в страну падежей»).

Имя прилагательное. Изменение имен прилагательных по родам, числам. Согласование имён прилагательных с именем существительным в числе, роде, по падежам.

Глагол. Настоящее время глаголов. Согласование глаголов с именами существительными в числе. Прошедшее время глаголов. Согласование глаголов с именами существительными в роде. Образование приставочных глаголов.

#### **IV. Оценочный этап (4 ч.).**

### **4 КЛАСС**

#### **I. Проверка навыков устной и письменной речи (4 ч.).**

**II. Восполнение пробелов в развитии звукобуквенного и слогового анализа и синтеза (6 ч.):** ударение. Безударные гласные в корне слова. Согласные звуки. Непроизносимые согласные.

**III. Дифференциация звуков по акустико-артикуляционным признакам и коррекция нарушений письма и чтения (6 ч.):** парные согласные. Дифференциация и правописание парных по глухости – звонкости согласных звуков. Буквы «Ь» и «Ъ» знаки.

#### **IV. Совершенствование лексико-грамматического строя речи и коррекция недостатков письма (38 ч.):**

Развитие навыков словообразования. Состав слова (12 ч.): корень слова. Приставка. Дифференциация приставок с предлогами. Суффикс. Окончание.

Развитие навыков словоизменения. Части речи (18 ч.): имя существительное. Словоизменение имён существительных по падежам («Путешествие в страну падежей»). Имя прилагательное. Словоизменение имён прилагательных. Глагол. Словоизменение глаголов.

Работа с предложением (8 ч.): дифференциация понятий «слово», «словосочетание», «предложение». Признаки предложения. Смысловая и интонационная законченность повествовательных, восклицательных, вопросительных, побудительных предложений. Составление предложений из слов. Объединение их в связный текст. Деление сплошного текста на предложения. Обозначение границ предложений на письме. Развитие восприятия и понимания сложных синтаксических конструкций. Аналитико-синтаксические упражнения со сложносочиненными предложениями. Работа с деформированными предложениями. Редактирование, грамматическое оформление предложений с пропущенными (повторяющимися) словами.

#### **V. Восполнение пробелов в развитии письменной связной речи (10 ч.):**

Изложение-повествование на основе зрительного восприятия по плану. Изложение-повествование на основе слухового восприятия по вопросам, опорным словам. Изложение-рассуждение на основе зрительного восприятия текста по плану, опорным словам. Коллективное сочинение – повествование по серии картинок и вопросам. Анализ и редактирование сочинений.

#### **VI. Оценочный этап (4ч.).**

### **ПЛАНИРУЕМЫЕ РЕЗУЛЬТАТЫ**

#### **1, 1 дополнительный класс**

##### **Личностные результаты:**

- проявлять любовь и уважение к Родине, родному языку, культуре;
- осознавать родной язык как основное средство человеческого общения;
- выполнять самооценку на основе наблюдения за собственной речью под руководством учителя-логопеда;
- осознавать и анализировать свое эмоциональное состояние; определять эмоции других людей, сочувствовать и сопереживать им;
- понимать причины успеха и неуспеха в учении, связывать это с приложенными усилиями и старанием;
- с желанием и интересом выполнять учебные задания.

##### **Метапредметные результаты**

##### **Регулятивные универсальные учебные действия:**

- принимать и понимать простую словесную инструкцию;
- знать основные моральные нормы поведения и общения, следовать им;
- проявлять активность, инициативу, волевые усилия в обучении;
- работать в соответствии с поставленной задачей;
- осуществлять с помощью учителя-логопеда элементарные формы самоконтроля, определять степень успешности своей работы, оценивать правильность выполнения действий;
- проявлять способность к рефлексии.

##### **Познавательные универсальные учебные действия:**

- ориентироваться в тетради;
- понимать заданный вопрос, в соответствии с ним строить ответ в устной форме;
- использовать знаково-символические средства (план, схема, таблица) с помощью учителя-логопеда;
- осуществлять с помощью учителя-логопеда логические операции анализа, синтеза, обобщения, классификации, устанавливать причинно-следственные связи в изучаемом круге явлений.

### **Коммуникативные универсальные учебные действия:**

- оформлять свои мысли в устной форме (на уровне предложения или небольшого высказывания);
- адекватно использовать речевые средства для решения различных коммуникативных задач;
- владеть элементарными навыками диалогической речи (начать и поддержать разговор, задать вопрос, выразить свои намерения, просьбу, пожелание, опасения, завершить разговор);
- использовать в общении правила вежливости;
- договариваться и приходить к общему решению;
- обращаться к взрослому при затруднениях, формулировать запрос о специальной помощи.

### **Предметные результаты**

Учитывая, что данный курс направлен на устранение речевых недостатков, препятствующих овладению программным материалом по русскому языку и чтению, в процессе коррекционной работы формируются умения необходимые учащимся для овладения знаниями по предметам. Таким образом, в результате проведенной коррекционно-развивающей работы учащиеся должны знать и уметь:

### **В области звуковой стороны речи:**

- активизировать внимание на звуковой стороне речи;
- иметь представления об артикуляционных укладах звуков;
- дифференцировать звуки, имеющие тонкие акустико-артикуляционные отличия;
- использовать нормативное произношение всех звуков русского языка в речевом потоке.

### **В области звукослогового и звукобуквенного анализа и синтеза:**

- различать гласные и согласные звуки по артикуляции, называть их признаки, отличия;
- дифференцировать звонкие и глухие, твердые и мягкие согласные звуки;
- обозначать мягкость согласных звуков на письме с помощью «Ь» знака и гласных букв II ряда;
- выполнять звукобуквенный анализ несложных слов;
- правильно обозначать звуки буквами;
- производить слоговой анализ слов: делить слова на слоги, определять количество слогов в слове, выделять ударный слог, и ударную гласную;

### **В области лексическо-грамматической стороны речи:**

- иметь представления о словах предметах, действиях и признаках предметов;
- использовать синонимы и антонимы, слова с обобщающим значением;
- владеть навыками элементарного словообразования;
- иметь представления о признаках словосочетания и предложения;
- конструировать предложения из разрозненных слов, по опорным словам;

### **В области связной речи:**

- воспринимать на слух тексты в исполнении учителя;
- составлять небольшой рассказ на заданную тему (3-5 предложений) с опорой на наглядность (серию сюжетных картинок, картинно-графический план) и без нее;
- владеть элементарными навыками пересказа небольших текстов (последовательности, полноты используемых предложений, точности в определении слов, четкости артикуляции, интонационной выразительности);
- моделировать простые диалоги.

### **В области письменной речи:**

- писать под диктовку слова, написание которых не расходится с произношением, предложения;
- списывать слова и предложения с печатного и рукописного текста;
- читать целыми словами, использовать технику послогового чтения сложных слов;
- понимать прочитанные слова, предложения.

## **2 класс**

### **Личностные результаты:**

- осознавать и анализировать свое эмоциональное состояние, определять эмоции других людей, сочувствовать и сопереживать им;
- проявлять любовь и уважение к Родине, родному языку, культуре;
- понимать причины успеха и неуспеха в учении, связывать это с приложенными усилиями и старанием;
- с желанием и интересом выполнять учебные задания.

### **Метапредметные результаты**

#### **Регулятивные универсальные учебные действия:**

- принимать и понимать словесную или письменную инструкцию;
- осуществлять элементарные формы самоконтроля, определять степень успешности своей работы, оценивать правильность выполнения действий, правильное (неправильное) звукопроизношение в речевом потоке;
- проявлять активность, инициативу, волевые усилия в обучении;
- знать и следовать основным моральным нормам поведения и общения.

#### **Познавательные универсальные учебные действия:**

- ориентироваться в тетради, учебниках, книгах с целью извлечения нужной информации;
- определять оптимальные пути решения и средства для выполнения заданий;
- использовать знаково-символические средства (план, схему, таблицу);
- понимать заданный вопрос, в соответствии с ним строить ответ в устной форме;
- осуществлять логические операции анализа, синтеза, обобщения, классификации, устанавливать причинно-следственные связи в изучаемом круге явлений.

#### **Коммуникативные универсальные учебные действия:**

- совершенствовать навыки монологической (внятно и четко оформлять свои мысли в устной форме на уровне предложения или небольшого текста) и диалогической речи (начать и поддержать разговор, задать вопрос, выразить свои намерения, просьбу, пожелание, опасения, завершить разговор);
- уметь корректно выразить свои чувства (отказ и недовольство, благодарность, сочувствие и т.д.);
- уметь обратиться к взрослому при затруднениях, сформулировать запрос о специальной помощи;
- вербализовать оценку успешности своей деятельности, адекватности поведения и умение давать аналогичную оценку товарищу.

### **Предметные результаты**

В результате коррекционно-развивающей работы учащиеся должны знать и уметь:

#### **В области звуковой стороны речи:**

- использовать нормативное произношение всех звуков русского языка.

#### **В области звукослогового и звукобуквенного анализа и синтеза:**

- дифференцировать гласные и согласные, звонкие и глухие, твердые и мягкие звуки называть их признаки, выполнять звукобуквенный анализ слов;



- обозначать мягкость согласных звуков на письме двумя способами;
- производить слоговой анализ и синтез слов: делить слова на слоги, определять количество слогов в слове, выделять ударный слог, ударную гласную;

#### **В области лексическо-грамматической стороны речи:**

- знать и называть слова - предметы, действия и признаки предметов;
- использовать синонимы и антонимы, слова с обобщающим значением;
- объяснять значения слов с переносным смыслом;
- владеть навыками словообразования;
- определять признаки словосочетания и предложения;
- понимать интонационные характеристики предложения;
- конструировать предложения из разрозненных слов.
- раздельно писать предлоги со словами.

#### **В области связной речи:**

- иметь представления о тексте и его признаках;
- определять с небольшой помощью учителя–логопеда тему рассказа, основную мысль, последовательность и связность предложений;
- составлять план связного высказывания с небольшой помощью педагога;
- владеть элементарными навыками построения связного высказывания (пересказ текста, рассказ) на заданную тему: последовательности, полноты используемых предложений, точности в определении слов, четкости артикуляции, интонационной выразительности.

#### **В области письменной речи:**

- списывать слова и предложения с печатного и рукописного текста;
- писать под диктовку слова, словосочетания, предложения и тексты;
- осуществлять проверку правильности выполненного письменного задания с помощью образца («ключа»), указаний;
- читать текст осмысленно целыми словами, сложные слова – по слогам;
- осуществлять коррекцию ошибок при чтении самостоятельно (в некоторых случаях по указанию).

### **3 класс**

#### **Личностные результаты**

- осознавать и анализировать свое эмоциональное состояние, определять эмоции других людей, сочувствовать и сопереживать им;
- проявлять любовь и уважение к Родине, родному языку, культуре;
- понимать причины успеха и неуспеха в учении, связывать это с приложенными усилиями и старанием;
- с желанием и интересом выполнять учебные задания.

#### **Метапредметные результаты**

##### **Регулятивные универсальные учебные действия:**

- принимать и понимать словесную или письменную инструкцию;
- использовать приёмы самоконтроля, определять степень успешности своей работы, оценивать правильность выполнения действий;
- проявлять активность, инициативу, волевые усилия в обучении;
- планировать предстоящую работу и выполнять ее в соответствии с наглядным образцом (словесными указаниями педагога);
- знать и следовать основным моральным нормам поведения и общения.

##### **Познавательные универсальные учебные действия.**

- ориентироваться в тетради, учебниках, книгах с целью извлечения нужной информации;
- определять оптимальные пути решения и средства для выполнения заданий;

- использовать знаково-символические средства (план, схему, таблицу);
- понимать заданный вопрос, в соответствии с ним строить ответ в устной форме;
- осуществлять логические операции анализа, синтеза, обобщения, классификации, устанавливать причинно-следственные связи в изучаемом круге явлений.

#### **Коммуникативные универсальные учебные действия.**

- оформлять свои мысли в устной форме (на уровне предложения или небольшого текста);
- владеть навыками монологической и диалогической речи;
- уметь корректно выразить отказ и недовольство, благодарность, сочувствие и т.д.;
- уметь обратиться к взрослому при затруднениях, сформулировать запрос о специальной помощи;
- оценивать успешности своей деятельности, адекватности поведения и умение давать аналогичную оценку товарищу.

#### **Предметные результаты**

В результате коррекционно-развивающей работы учащиеся должны знать и уметь:

#### **В области звукослогового и звукобуквенного анализа и синтеза:**

- владеть навыками тонкой дифференцировки сходных по звучанию звуков (звонких – глухих, твердых – мягких, свистящих- шипящих), фонетического анализа и синтеза (выполнять фонетический разбор слов);
- обозначать мягкость согласных звуков на письме двумя способами;
- производить слоговой анализ и синтез сложных слов: делить слова на слоги, определять количество слогов в слове, выделять ударный слог, ударную гласную;

#### **В области лексическо-грамматической стороны речи:**

- знать и называть части речи и их признаки;
- использовать синонимы, антонимы и омонимы, слова с обобщающим значением;
- объяснять значения слов с переносным смыслом;
- владеть приёмами словоизменения и словообразования;
- проводить анализ и синтез слова с помощью морфем (приставка, корень, суффикс, окончание);
- выполнять разбор слов по составу;
- определять признаки словосочетания и предложения;
- понимать интонационные характеристики предложения;
- конструировать предложения из разрозненных слов.
- раздельно писать предлоги со словами.

#### **В области связной речи:**

- владеть правилами построения связного высказывания (последовательности, полноты используемых предложений, точности в определении слов, интонационной выразительности) при ответах на вопросы, выстраивании диалога, составлении рассказа на заданную тему;
- владеть навыками пересказа текста с опорой на план, опорные слова, серию сюжетных картинок.

#### **В области письменной речи:**

- списывать слова и предложения с печатного и рукописного текста;
- писать под диктовку слова, словосочетания, предложения и тексты;
- осуществлять самопроверку (взаимопроверку) правильности написанного предложения (текста);
- читать текст осмысленно целыми словами;
- осуществлять коррекцию ошибок при чтении самостоятельно.

## **4 класс**

### **Личностные результаты**

- проявлять любовь и уважение к Родине, родному языку, культуре, способность к восприятию красоты слова, художественной ценности литературных произведений;
- понимать, объяснять причины успеха и неуспеха в учении, проявлять стремление быть успешным (старательность при выполнении заданий);
- проявлять уважение, толерантность к педагогам и товарищам, стремление прийти на помощь.

### **Метапредметные результаты**

#### **Регулятивные универсальные учебные действия:**

- следовать основным моральным нормам поведения и общения, делать правильный выбор и давать объективную оценку поведения на основе представлений о нравственных нормах;
- проявлять активность, инициативу, волевые усилия в обучении;
- осуществлять самоконтроль (взаимоконтроль) деятельности, оценивать правильность и степень успешности выполнения учебного задания.

#### **Познавательные универсальные учебные действия:**

- проявлять интерес, устойчивые мотивы к изучению языка (стремление наблюдать, находить дополнительную информацию познавательного характера);
- ориентироваться в тетради, учебниках, книгах с целью извлечения нужной информации;
- определять оптимальные пути решения и средства для выполнения учебных заданий;
- использовать знаково-символические средства (план, схему, таблицу);
- понимать заданный вопрос или инструкцию, в соответствии с ними строить ответ (выполнять задание) в устной или письменной форме;
- осуществлять логические операции анализа, синтеза, обобщения, классификации, устанавливать причинно-следственные связи в изучаемом круге явлений.

#### **Коммуникативные универсальные учебные действия:**

- понимать роль языка в коммуникации, как основного средства человеческого общения;
- оформлять свои мысли в устной или письменной форме;
- использовать в общении правила вежливости (корректно выразить отказ и недовольство, благодарность, сочувствие, обратиться к взрослому при затруднениях);
- допускать существование различных точек зрения, уметь договариваться (вести себя в соответствии с договоренностью, согласованно выполняя необходимые действия, не разрушая общего замысла и приходить к общему решению);
- справедливо распределять обязанности (подготовка к занятию, дежурство, групповое выполнение задания);
- вербализовать оценку успешности своей деятельности (поведения), деятельности товарища.

### **Предметные результаты**

В результате коррекционно-развивающей логопедической работы учащиеся должны знать и уметь:

#### **В области звуковой стороны речи:**

- использовать нормативное произношение всех звуков русского языка (отсутствие дефектов звукопроизношения, умение различать правильное и неправильное произнесение звука);
- произвольно изменять основные акустические характеристики голоса;

- дифференцировать на слух и в произношении звуки, близкие по артикуляторно-акустическим признакам;

**В области звукослогового и звукобуквенного анализа и синтеза:**

- дифференцировать гласные и согласные, звонкие и глухие, твердые и мягкие согласные звуки, называть их признаки, обозначать буквами соответствующие им звуки;
- обозначать мягкость, твердость согласных звуков на письме с помощью «Ь» и «Ъ» знаков, гласных букв II ряда;
- правильно воспроизводить различной сложности звукослоговую структуру слов как изолированных, так и в условиях контекста;
- выполнять слоговой анализ и синтез слов, выделять ударный слог и ударную гласную.

**В области лексическо-грамматической стороны речи** (практическое владение основными закономерностями грамматического и лексического строя речи, сформированность лексической системности):

- правильно употреблять грамматические формы слов и пользоваться как продуктивными, так и непродуктивными словообразовательными моделями;
- знать и называть части слова (корень, приставка, суффикс, окончание);
- проводить анализ и синтез слова с помощью морфем (приставка, корень, суффикс, окончание);
- подбирать родственные слова, синонимы и антонимы, слова с обобщающим значением, иметь понятие об омонимах;
- объяснять лексическое значение слов с переносным значением, приводить примеры из личного опыта;
- знать и называть части речи и их признаки;
- понимать и называть интонационные характеристики предложения, обозначать на письме;
- делить сплошной текст на предложения, обозначать границы предложений на письме;
- владеть навыками восприятия и понимания различной сложности синтаксических конструкций;
- владеть навыками работы с деформированными предложениями.

**В области связной речи** (владение связной речью, соответствующей законам логики, грамматики, композиции, выполняющей коммуникативную функцию):

- правильно осуществлять членение речевого потока посредством пауз, логического ударения, интонационной интенсивности;
- иметь представления о тексте и его признаках;
- определять тему, тип, основную мысль текста, последовательность и связность предложений;
- правильно воспринимать и адекватно использовать интонационные средства выразительной речи;
- владеть элементарными навыками построения и оформления письменной связной речи (изложение, сочинение);
- владеть навыками анализа и редактирования текстов.

**В области письменной речи** (сформированность языковых операций, необходимых для овладения чтением и письмом):

- списывать, писать под диктовку слова, словосочетания, предложения, тексты;
- владеть навыками письменной формы коммуникации (техническими и смысловыми компонентами чтения и письма);
- осуществлять самопроверку (взаимопроверку) правильности написанного предложения (текста);

- осмысленно читать текст с достаточной техникой, осуществлять коррекцию ошибок при чтении.

## ТЕМАТИЧЕСКОЕ ПЛАНИРОВАНИЕ

### 1, 1 дополнительный класс

№ п/п	Наименование разделов, тем	Количество часов	ЭОР
<b>I. Проверка навыков устной речи (4 ч.)</b>			Библиотека ЦОК РЭШ
<b>II. Восполнение пробелов в развитии лексико-грамматической стороны речи (6 ч.)</b>			
1.	Речь.	1	
2.	Слово.	3	
3.	Предложение.	2	
<b>III. Работа над звукобуквенным и слоговым анализом и синтезом (7 ч.)</b>			
1.	Гласные и согласные звуки.	1	
2.	Слогообразующая роль гласных звуков.	2	
3.	Деление слов на слоги. Ударение.	2	
4.	Звукобуквенный анализ и синтез слов.	2	
<b>IV. Восполнение пробелов в развитии фонематического восприятия (45 ч.)</b>			
<b>1. Обозначение мягкости согласных на письме (15 ч.)</b>			
1.	Гласные II ряда.	1	
2.	Дифференциация гласных I и II ряда: а – я.	2	
3.	Дифференциация у – ю.	2	
4.	Дифференциация о – ё.	2	
5.	Дифференциация ё – ю.	2	
6.	Дифференциация и – ы.	2	
7.	Дифференциация е – э.	1	
8.	Обозначение мягкости согласных с помощью гласных II ряда.	1	
9.	Обозначение мягкости согласных с помощью «Ь».	2	
<b>2. Дифференциация согласных звуков (30 ч.)</b>			
1.	Звонкие и глухие согласные звуки. Звуки [п] - [п']. Буква П.	1	
2.	Звуки [б] - [б']. Буква Б. Дифференциация б – п.	2	
3.	Звуки [д] - [д']. Буква Д.	1	
4.	Звуки [т] - [т']. Буква Т. Дифференциация д – т.	2	
5.	Звуки [в] - [в']. Буква В.	1	
6.	Звуки [ф] - [ф']. Буква Ф. Дифференциация в – ф.	2	
7.	Звуки [к] - [к']. Буква К.	1	
8.	Звуки [х] - [х']. Буква Х. Дифференциация к – х.	2	
9.	Звуки [г] - [г']. Буква Г. Дифференциация г – к.	2	
10.	Свистящие согласные. Звуки [с] - [с']. Буква С.	1	
11.	Звуки [з] - [з']. Буква З. Дифференциация з – с.	2	
12.	Звук [ц] - Буква Ц. Дифференциация с – ц	2	
13.	Шипящие согласные. Звук [ш] - Буква Ш.	1	

14.	Звук [ж]. Буква Ж. Дифференциация ж – ш.	3	
15.	Звук [щ']. Буква Щ. Дифференциация ш – щ.	1	
16.	Звук [ч']. Буква Ч. Дифференциация ч – щ.	3	
17.	Дифференциация р – л.	3	
<b>V. Оценочный этап 4 ч.</b>			
<b>Итого</b>		<b>66</b>	

### 2 класс

№ п/п	Наименование разделов, тем	Количество часов	ЭОР
<b>I. Проверка навыков устной и письменной речи (4 ч.)</b>			Библиотека ЦОК РЭШ
<b>II. Восполнение пробелов в развитии лексико-грамматической стороны речи (12 ч.)</b>			
1.	Слово. Словоизменение.	8	
2.	Предложение. Словосочетание в составе предложения.	4	
<b>III. Восполнение пробелов в развитии звукослоговой структуры речи (16 ч.)</b>			
1.	Звук.	1	
2.	Фонематический анализ и синтез слов.	1	
3.	Слоговой анализ и синтез слов.	2	
4.	Ударение.	2	
5.	Безударные гласные.	3	
6.	Дифференциация гласных I и II ряда.	2	
7.	Буквы «Ь» и «Ъ» знаки. Диктант.	5	
<b>IV. Восполнение пробелов в развитии фонематического восприятия (24 ч.)</b>			
1.	Дифференциация парных по глухости – звонкости согласных звуков.	13	
2.	Дифференциация свистящих и шипящих звуков.	8	
3.	Дифференциация сонорных звуков.	3	
<b>V. Развитие связной речи (8 ч.)</b>			
1. Работа с текстом (5 ч.)			
1.	Смысловые характеристики текста, структура текста.	1	
2.	Составление рассказа «Весна пришла» с опорой на картинно-графический план.	1	
3.	Конструирование текста из данных вразброс предложений.	1	
4.	Анализ текста. Деформированный текст.	2	
2. Диалогическая речь и развитие коммуникативной активности (3 ч.)			
1.	Разговор по телефону (моделирование ситуации).	1	
2.	Инсценирование произведений, содержащих диалоги персонажей.	2	
<b>VI. Оценочный этап (4 ч.)</b>			
<b>Итого</b>		<b>68</b>	

### 3 класс

№ п/п	Наименование разделов, тем	Количество	ЭОР
-------	----------------------------	------------	-----

		часов	
<b>I. Проверка навыков устной и письменной речи (4 ч.)</b>			Библиотека ЦОК РЭШ
<b>II. Восполнение пробелов в развитии звукобуквенного и слогового анализа и синтеза (17 ч.)</b>			
1	Ударение. Безударные гласные в корне слова.	4	
2	Согласные звуки. Непроизносимые согласные.	2	
3	Дифференциация парных по глухости – звонкости согласных звуков.	8	
4	Правописание «Ь» и «Ъ» знака в словах.	3	
<b>III. Совершенствование лексико-грамматического строя речи и коррекция недостатков письма (43 ч.)</b>			
<b>1. Слово. Развитие навыков словообразования (19 ч.)</b>			
1	Корень слова.	4	
2	Диктант.	1	
3	Приставка.	8	
4	Суффикс.	4	
5	Окончание.	1	
6	Состав слова.	1	
<b>2. Развитие навыков словоизменения. Части речи (24 ч.)</b>			
1	Имя существительное. «Путешествие в страну падежей».	14	
2	Имя прилагательное.	4	
3	Глагол.	5	
4	Части речи (закрепление материала по теме).	1	
<b>IV. Оценочный этап (4 ч.)</b>			
<b>Итого</b>		<b>68</b>	

4 класс

№ п/п	Наименование разделов, тем	Количество часов	ЭОР
<b>I. Проверка навыков устной и письменной речи (4 ч.)</b>			Библиотека ЦОК РЭШ
<b>II. Восполнение пробелов в развитии звукобуквенного и слогового анализа и синтеза (6 ч.)</b>			
1	Ударение.	2	
2	Безударные гласные в корне слова.	2	
3	Согласные звуки. Непроизносимые согласные.	2	
<b>III. Дифференциация звуков по акустико-артикуляционным признакам и коррекция нарушений письма и чтения (6 ч.)</b>			
1	Дифференциация парных по глухости – звонкости согласных звуков.	4	
2	Буквы «Ь» и «Ъ» знаки.	2	
<b>IV. Совершенствование лексико-грамматического строя речи и коррекция недостатков письма (38 ч.)</b>			
<b>1. Развитие навыков словообразования. Состав слова (12 ч.)</b>			
1	Корень слова.	2	
2	Приставка.	2	
3	Дифференциация приставок с предлогами.	2	
4	Суффикс.	2	
5	Окончание.	2	
6	Состав слова.	2	
<b>2. Развитие навыков словоизменения. Части речи (18 ч.)</b>			

1	Имя существительное. «Путешествие в страну падежей»	12
2	Имя прилагательное	3
3	Глагол	3
<b>3. Работа с предложением (8 ч.)</b>		
1	Дифференциация понятий «слово», «словосочетание», «предложение». Признаки предложения.	1
2	Смысловая и интонационная законченность предложений.	1
3	Составление предложений из слов. Объединение их в текст.	1
4	Деление сплошного текста на предложения.	1
5	Аналитико-синтаксические упражнения со сложносочиненными предложениями.	2
6	Работа с деформированными предложениями.	2
<b>V. Восполнение пробелов в развитии письменной связной речи (10 ч.)</b>		
1	Изложение-повествование на основе зрительного восприятия по плану.	2
2	Изложение-повествование на основе слухового восприятия по вопросам, опорным словам.	2
3	Изложение-рассуждение на основе зрительного восприятия текста по плану, опорным словам	2
4	Коллективное сочинение – повествование по серии картинок и вопросам.	1
5	Коллективное сочинение по сюжетной картине, плану, опорным словам.	1
6	Анализ и редактирование сочинений.	2
<b>VI. Оценочный этап (4ч.)</b>		
<b>Итого</b>		<b>68</b>

**КОРРЕКЦИОННО-РАЗВИВАЮЩИЙ КУРС  
«ПСИХОКОРРЕКЦИОННЫЕ ЗАНЯТИЯ (ПСИХОЛОГИЧЕСКИЕ)»  
СОДЕРЖАНИЕ**

Программа курса «Психокоррекционные занятия» составлена по модульному принципу. Весь курс «Психокоррекционные занятия» состоит из следующих модулей (разделов):

- **Актуальное развитие ребенка, диагностика** (комплексное обследование детей, определение уровня актуального развития личностной и познавательной сфер)
- **Профилактика дезадаптации** (принятие социальной роли школьника, ознакомление со школьными правилами)
- **Развитие моторики, графомоторных навыков** (обучение целенаправленному выполнению действий и движений по инструкции педагога, произвольной регуляции движений самим ребенком)
- **Развитие познавательной сферы и целенаправленное формирование высших психических функций** (активизация сенсорно-перцептивной, мнемической и мыслительной деятельности, развития пространственно-временных представлений);
- **Развитие эмоционально-личностной сферы и коррекция ее недостатков** (гармонизация психоэмоционального состояния, формирование позитивного отношения к своему «Я», повышение уверенности в себе, развитие



самостоятельности, формирование навыков самоконтроля, создание ситуации успешной деятельности);

- **Развитие коммуникативной сферы и социальная интеграция** (развитие способности к эмпатии, сопереживанию);
- **Формирование произвольной регуляции деятельности и поведения** (развитие произвольной регуляции деятельности и поведения, формирование способности к планированию и контролю).

**Структура психокоррекционных занятий:**

1. **Вводная часть (3 мин)** (создание у обучающегося положительного эмоционального фона, выполнение упражнений для улучшения мозговой деятельности). Для каждого урока подобраны специальные упражнения, стимулирующие те психические функции, которые подлежат развитию на данном уроке.
2. **Основная часть (25 мин)** Выполнение заданий. Для достижения развивающего эффекта необходимо неоднократное выполнение заданий, в разных вариантах.
3. **Заключительная часть (2 мин)** (подведение итогов занятия, обсуждение результатов и трудностей, которые возникали при выполнении заданий).

**1 КЛАСС**

№ п/п	Название темы	Количество часов	Содержание
1.	<b>Актуальное развитие ребенка (диагностика)</b>	<b>3</b>	
	Диагностика познавательной сферы	2	Занятия включает включают в себя диагностическое обследование уровня сформированности высших психических функций, познавательных способностей ребенка (память, внимание, мышление)
	Диагностика личностной сферы	1	Занятие включает в себя диагностическое обследование личностной и эмоциональной сферы: самооценка, уровень тревожности
2.	<b>Профилактика школьной дезадаптации</b>	<b>8</b>	
	Знакомство.	1	Занятие включает упражнения на создание положительного эмоционального настроения, положительного отношения к занятию и к школе. Знакомство с детьми в группе, учителем, с интересами и увлечениями детей
	Наш класс.	1	
	Наша учительница.	1	
	Школьные правила	1	Занятие включает упражнения на создание положительного эмоционального настроения, положительного отношения к занятию и к школе. Знакомство новыми требованиями
	Я на уроке	1	
	Я – ученик	1	
	Вежливость	1	
	Вежливые слова: игры с включением формул речевого этикета (можно, извините, спасибо, пожалуйста, прошу вас и т.п.). Рассказ «Волшебное слово»		

	Внешний вид	1	Наша внешность: лицо, волосы, одежда. Загадки-описания. Школьная одежда. Внешний вид школьника.
<b>3.</b>	<b>Развитие пространственно-временных представлений</b>	<b>12</b>	
	Ориентировка в пространстве	1	Занятие включает упражнения на определение: Временных интервалов – час, полчаса, 15 минут, 5 минут. Режим дня: утро: подъем, сборы, завтрак, уроки; день: обед, прогулка, занятия, игры; вечер: семейное общение, ужин, приготовления ко сну; ночь: сон. Дни недели. Независимость числа и дня недели. Подсказки в названиях дней. Названия месяцев (по сезонам года, начиная с осенних). Последовательность месяцев. Лента времени. Наши дни рождения. Времена года. Презентация личных фотографий, сделанных в разное время года. Сезонные отличия. Ждем праздника.
	Пространство и его план	1	
	Пространство в нашей речи	1	
	План классной комнаты	1	
	Что показывают часы.	1	
	Режим дня	1	
	Неделя. Вчера – сегодня – завтра	2	
	Календарь	2	
	Месяц	1	
Сезон (время года) и год	1		
<b>4.</b>	<b>Развитие коммуникативной сферы</b>	<b>7</b>	
	Мы такие разные.	1	Занятие включает в себя упражнения, направленные на развитие коммуникативных навыков, умения работать в группе, правильно излагать свои мысли, договариваться с окружающими. Формируют такую модель поведения, которая помогает ребенку адаптироваться в социуме.
	Играем, чтобы подружиться.	1	
	Почему люди ссорятся	1	
	Дети и взрослые	1	
	Кому нужна помощь	1	
	Что один не сделает – сделаем вместе.	1	
Учусь слушать другого	1	Занятие включает в себя упражнения, направленные на развитие произвольного внимания, развитие саморегуляции. Различия детей и взрослых. Чего хотят дети от взрослых. Чего хотят взрослые от детей. Правила дружбы со взрослым (цветик-семицветик): помогать, предупреждать, спрашивать, просить, а не требовать, соглашаться.	
<b>5.</b>	<b>Развитие моторики, графомоторных навыков</b>	<b>2</b>	
	Волшебные точки	2	Занятие включает в себя упражнения, направленные на развитие творческого воображения.
<b>6.</b>	<b>Актуальное развитие</b>	<b>2</b>	

	<b>ребенка (диагностика)</b>		
	Диагностика познавательной сферы	1	Занятия включают в себя диагностическое обследование уровня сформированности высших психических функций, познавательных способностей ребенка (память, внимание, мышление)
	Диагностика личностной сферы	1	Занятие включает в себя диагностическое обследование личностной и эмоциональной сферы: самооценка, уровень тревожности
<b>7.</b>	<b>Развитие моторики, графомоторных навыков</b>	<b>6</b>	
	Развитие точности движений.	1	Занятие включает в себя упражнения, направленные на тренировку способности к расположению предметов, ориентации на листе бумаги
	12 месяцев	1	Занятие включает в себя упражнения, способствующие развитию способности формулировать собственные мысли, высказывать и обосновывать свою точку зрения
	Развитие моторной координации	1	Занятие включает в себя упражнения, способствующие развитию целенаправленности выполнения действий, развитию саморегуляции, выстраиванию алгоритма последовательных действий
	Развитие координации движений кисти рук и пальцев	1	Занятие включает в себя упражнения, способствующие развитию целенаправленности выполнения действий, развитию саморегуляции, выстраиванию алгоритма последовательных действий
	Учимся делать штриховку	1	Занятие включает в себя упражнения, способствующие развитию целенаправленности выполнения действий, развитию саморегуляции, выстраиванию алгоритма последовательных действий
	Копирование образцов	1	Выделение частей в схематическом изображении конструкции. Их последовательная зарисовка в тетради
<b>7.</b>	<b>Развитие познавательной сферы</b>	<b>23</b>	
	Развитие восприятия, перцептивного анализа и синтеза, сравнения	1	Выделение значимых частей объекта. Значимые (функционально необходимые) и украшающие

		элементы. Анализ объектов по картинке. Угадывание предметов по признакам.
Перцептивная классификация (цвет форма, величина).	1	Занятие включает в себя упражнения, направленные на выделение и вербализацию принципа классифицирования. Задание на сериацию.
Восприятие. Составим целое из частей	1	Занятие включает в себя упражнение на развитие способности к комбинированию и целостности восприятия.
Я тренирую свое внимание	2	Занятие включает в себя упражнения, способствующие развитию и тренировке различных свойств внимания: концентрации, объема, переключаемости.
Быть внимательным это важно	1	Занятие включает в себя упражнения, способствующие развитию и тренировке различных свойств внимания: концентрации, объема, переключаемости, развитию саморегуляции,
Игры с правилами	1	
Развитие произвольного внимания	1	
Развитие зрительной памяти	2	Занятия включают в себя упражнения, направленные на развитие и тренировку различных видов памяти: слуховую, зрительную, моторную. Способствует развитию осмысленного запоминания
Учусь запоминать, рисуя осмысленное запоминание	1	
Развитие слуховой памяти	2	
Последовательные события	2	Занятия включают в себя упражнения, направленные на развитие способности установления причинно-следственных связей, развитие наглядно-образного мышления
Развитие мыслительных операций.	2	Занятия направлены на развитие мыслительных операций анализа, синтеза, обобщения абстрагирования, мелкой моторики, зрительного восприятия
Сходства и различия. Группировка предметов	2	Занятия способствуют развитию мыслительных операций анализа, синтеза, обобщения абстрагирования, мелкой моторики
Найди закономерность	2	Занятия способствуют развитию предпосылок абстрактно-логического мышления.
День – ночь лето – зима простые аналогии	1	Занятия включают в себя упражнения, направленные на

			развитие способности устанавливать логические связи между понятиями
	Я умею преодолевать трудности «Путешествие на корабле»	1	Занятие включает в себя задания, выполнение которых предполагает использование полученных знаний и сформированных навыков на предыдущих занятиях.
<b>9.</b>	<b>Актуальное развитие ребенка (диагностика)</b>	<b>3</b>	
	Диагностика познавательной сферы	2	Занятия включают в себя диагностическое обследование уровня сформированности высших психических функций, познавательных способностей ребенка (память, внимание, мышление)
	Диагностика личностной сферы	1	Занятие включает в себя диагностическое обследование личностной и эмоциональной сферы: самооценка, уровень тревожности

### 1 ДОПОЛНИТЕЛЬНЫЙ КЛАСС

№ п/п	Название темы	Количество часов	Содержание
<b>1.</b>	<b>Актуальное развитие ребенка (диагностика)</b>	<b>3</b>	
	Диагностика познавательной сферы	2	Занятия включает в себя диагностическое обследование уровня сформированности высших психических функций, познавательных способностей ребенка (память, внимание, мышление)
	Диагностика личностной сферы	1	Занятие включает в себя диагностическое обследование личностной и эмоциональной сферы: самооценка, уровень тревожности
<b>2.</b>	<b>Профилактика школьной дезадаптации</b>	<b>8</b>	
	Знакомство	1	Занятие включает упражнения на создание положительного эмоционального настроения, положительного отношения к занятию и к школе. Знакомство с детьми в группе, учителем, с интересами и увлечениями детей
	Наш класс	1	
	Наша учительница	1	
	Школьные правила	1	Занятие включает упражнения на создание положительного эмоционального настроения, положительного отношения к занятию и к школе. Знакомство новыми требованиями
	Я на уроке	1	
	Я – ученик	1	
	Вежливость	1	
	Вежливые слова: игры с включением формул речевого этикета (можно,		

			извините, спасибо, пожалуйста, прошу вас и т.п.). Рассказ «Волшебное слово»
	Внешний вид	1	Наша внешность: лицо, волосы, одежда. Загадки-описания. Школьная одежда. Внешний вид школьника.
<b>3.</b>	<b>Развитие пространственно-временных представлений</b>	<b>12</b>	
	Ориентировка в пространстве.	1	Занятие включает упражнения на определение: Временных интервалов – час, полчаса, 15 минут, 5 минут.
	Пространство и его план	1	Режим дня: утро: подъем, сборы, завтрак, уроки; день: обед, прогулка, занятия, игры; вечер: семейное общение, ужин, приготовления ко сну; ночь: сон.
	Пространство в нашей речи	1	Дни недели. Независимость числа и дня недели. Подсказки в названиях дней.
	План классной комнаты	1	Названия месяцев (по сезонам года, начиная с осенних).
	Что показывают часы	1	Последовательность месяцев. Лента времени. Наши дни рождения.
	Режим дня	1	Времена года. Презентация личных фотографий, сделанных в разное время года. Сезонные отличия. Ждем праздника.
	Неделя. Вчера – сегодня – завтра	2	
	Календарь	2	
	Месяц	1	
	Сезон (время года) и год	1	
<b>4.</b>	<b>Развитие коммуникативной сферы</b>	<b>7</b>	
	Мы такие разные	1	Занятие включает в себя упражнения, направленные на развитие коммуникативных навыков, умения работать в группе, правильно излагать свои мысли, договариваться с окружающими. Формируют такую модель поведения, которая помогает ребенку адаптироваться в социуме.
	Играем, чтобы подружиться	1	
	Почему люди ссорятся	1	
	Дети и взрослые	1	
	Кому нужна помощь	1	
	Что один не сделает – сделаем вместе	1	
	Учусь слушать другого	1	Занятие включает в себя упражнения, направленные на развитие произвольного внимания, развитие саморегуляции. Различия детей и взрослых. Чего хотят дети от взрослых. Чего хотят взрослые от детей. Правила дружбы со взрослым (цветик-семицветик): помогать, предупреждать, спрашивать, просить, а не требовать, соглашаться.
<b>5.</b>	<b>Развитие моторики, графомоторных навыков</b>	<b>2</b>	
	Волшебные точки	2	Занятие включает в себя упражнения,

			направленные на развитие творческого воображения.
<b>6.</b>	<b>Актуальное развитие ребенка (диагностика)</b>	<b>2</b>	
	Диагностика познавательной сферы	1	Занятия включает в себя диагностическое обследование уровня сформированности высших психических функций, познавательных способностей ребенка (память, внимание, мышление)
	Диагностика личностной сферы	1	Занятие включает в себя диагностическое обследование личностной и эмоциональной сферы: самооценка, уровень тревожности
<b>7.</b>	<b>Развитие моторики, графомоторных навыков</b>	<b>6</b>	
	Развитие точности движений	1	Занятие включает в себя упражнения, направленные на тренировку способности к расположению предметов, ориентации на листе бумаги
	12 месяцев	1	Занятие включает в себя упражнения, способствующие развитию способности формулировать собственные мысли, высказывать и обосновывать свою точку зрения
	Развитие моторной координации	1	Занятие включает в себя упражнения, способствующие развитию целенаправленности выполнения действий, развитию саморегуляции, выстраиванию алгоритма последовательных действий
	Развитие координации движений кисти рук и пальцев	1	Занятие включает в себя упражнения, способствующие развитию целенаправленности выполнения действий, развитию саморегуляции, выстраиванию алгоритма последовательных действий
	Учимся делать штриховку	1	Занятие включает в себя упражнения, способствующие развитию целенаправленности выполнения действий, развитию саморегуляции, выстраиванию алгоритма последовательных действий
	Копирование образцов	1	Выделение частей в схематическом изображении конструкции. Их последовательная зарисовка в тетради
<b>7.</b>	<b>Развитие познавательной сферы</b>	<b>23</b>	

Развитие восприятия, перцептивного анализа и синтеза, сравнения	1	Выделение значимых частей объекта. Значимые (функционально необходимые) и украшающие элементы. Анализ объектов по картинке. Угадывание предметов по признакам.
Перцептивная классификация (цвет форма, величина)	1	Занятие включает в себя упражнения, направленные на выделение и вербализацию принципа классифицирования. Задание на сериацию.
Восприятие. Составим целое из частей	1	Занятие включает в себя упражнение на развитие способности к комбинированию и целостности восприятия.
Я тренирую свое внимание	2	Занятие включает в себя упражнения, способствующие развитию и тренировке различных свойств внимания: концентрации, объема, переключаемости.
Быть внимательным это важно	1	Занятие включает в себя упражнения, способствующие развитию и тренировке различных свойств внимания: концентрации, объема, переключаемости, развитию саморегуляции,
Игры с правилами	1	
Развитие произвольного внимания	1	
Развитие зрительной памяти	2	Занятия включают в себя упражнения, направленные на развитие и тренировку различных видов памяти: слуховую, зрительную, моторную. Способствует развитию осмысленного запоминания
Учусь запоминать, рисуя осмысленное запоминание	1	
Развитие слуховой памяти	2	
Последовательные события	2	Занятия включают в себя упражнения, направленные на развитие способности установления причинно-следственных связей, развитие наглядно-образного мышления
Развитие мыслительных операций.	2	Занятия направлены на развитие мыслительных операций анализа, синтеза, обобщения абстрагирования, мелкой моторики, зрительного восприятия
Сходства и различия. Группировка предметов	2	Занятия способствуют развитию мыслительных операций анализа, синтеза, обобщения абстрагирования, мелкой моторики
Найди закономерность	2	Занятия способствуют развитию предпосылок абстрактно-логического



			мышления.
	День – ночь лето – зима простые аналогии	1	Занятия включают в себя упражнения, направленные на развитие способности устанавливать логические связи между понятиями
	Я умею преодолевать трудности «Путешествие на корабле»	1	Занятие включает в себя задания, выполнение которых предполагает использование полученных знаний и сформированных навыков на предыдущих занятиях.
<b>9.</b>	<b>Актуальное развитие ребенка (диагностика)</b>	<b>3</b>	
	Диагностика познавательной сферы	2	Занятия включают в себя диагностическое обследование уровня сформированности высших психических функций, познавательных способностей ребенка (память, внимание, мышление)
	Диагностика личностной сферы	1	Занятие включает в себя диагностическое обследование личностной и эмоциональной сферы: самооценка, уровень тревожности

## 2 КЛАСС

№ п/п	Название темы	Количество часов	Содержание
<b>1.</b>	<b>Актуальное развитие ребенка (диагностика)</b>	<b>3</b>	
	Диагностика познавательной сферы	2	Занятия включает в себя диагностическое обследование уровня сформированности высших психических функций, познавательных способностей ребенка (память, внимание, мышление)
	Диагностика личностной сферы	1	Занятие включает в себя диагностическое обследование личностной и эмоциональной сферы: самооценка, уровень тревожности
<b>2.</b>	<b>Профилактика школьной дезадаптации</b>	<b>8</b>	
	Школьные правила	1	Занятие включает упражнения на создание положительного эмоционального настроения, положительного отношения к занятию и к школе. Знакомство новыми требованиями
	Я на уроке	2	
	Я – ученик	1	
	Этикет в школе	2	Вежливые слова: игры с включением формул речевого этикета (можно, извините, спасибо, пожалуйста, прошу вас и т.п.). Рассказ «Волшебное слово»
	Учимся контролировать себя	2	Занятие включает упражнения направленные на развитие саморегуляции, контроля своих

			действий, умения удерживать алгоритм последовательных действий.
<b>3.</b>	<b>Развитие пространственно-временных представлений</b>	<b>10</b>	
	Ориентировка в пространстве.	1	Занятие включает упражнения на определение: Временных интервалов – час, полчаса, 15 минут, 5 минут. Режим дня: утро: подъем, сборы, завтрак, уроки; день: обед, прогулка, занятия, игры; вечер: семейное общение, ужин, приготовления ко сну; ночь: сон. Дни недели. Независимость числа и дня недели. Подсказки в названиях дней. Названия месяцев (по сезонам года, начиная с осенних). Последовательность месяцев. Лента времени. Наши дни рождения. Времена года. Презентация личных фотографий, сделанных в разное время года. Сезонные отличия. Ждем праздника.
	Пространство и его план.	1	
	Который час	2	
	Организация своего времени	2	
	Формирование временных представлений	1	
	12 месяцев	1	
	Старик годовик	1	
	Сезон (время года) и год.	1	
<b>4.</b>	<b>Развитие коммуникативной сферы</b>	<b>7</b>	
	Я т ты, наши сходства и различия	1	Занятие включает в себя упражнения, направленные на развитие коммуникативных навыков, умения работать в группе, правильно излагать свои мысли, договариваться с окружающими. Формируют такую модель поведения, которая помогает ребенку адаптироваться в социуме. Занятие включает упражнения способствующие развитию правильного построения речи, пополнению активного словарного запаса
	«Дружба крепкая»	1	
	Учимся слушать других	1	
	Я умею делать задания вместе с другими	1	
	Что значит выражать свои мысли правильно	2	
	Составим рассказ	1	
<b>5.</b>	<b>Развитие моторных навыков</b>	<b>1</b>	
	Развитие точности движений.	1	Занятие включает в себя упражнения, направленные на тренировку способности Расположения предметов, ориентации на листе бумаги
<b>6.</b>	<b>Актуальное развитие ребенка (диагностика)</b>	<b>2</b>	
	Диагностика познавательной сферы	1	Занятия включают в себя диагностическое обследование уровня сформированности высших психических функций, познавательных способностей

			ребенка (память, внимание, мышление)
	Диагностика личностной сферы	1	Занятие включает в себя диагностическое обследование личностной и эмоциональной сферы: самооценка, уровень тревожности
	<b>Развитие моторики, графомоторных навыков</b>	<b>5</b>	
	Волшебные точки	1	Занятие включает в себя упражнения, направленные на развитие творческого воображения.
	Развитие моторной координации	2	Занятие включает в себя упражнения, способствующие развитию целенаправленности выполнения действий, развитию саморегуляции, выстраиванию алгоритма последовательных действий
	Развитие координации движений кисти рук и пальцев	1	Занятие включает в себя упражнения, способствующие развитию целенаправленности выполнения действий, развитию саморегуляции, выстраиванию алгоритма последовательных действий
	Графический диктант	1	Занятие включает в себя упражнения, способствующие развитию целенаправленности выполнения действий, развитию саморегуляции, выстраиванию алгоритма последовательных действий Выделение частей в схематическом изображении конструкции. Их последовательная зарисовка в тетради
<b>7.</b>	<b>Развитие познавательной сферы</b>	<b>29</b>	
	Восприятие. Составим целое из частей	1	Выделение значимых частей объекта. Значимые (функционально необходимые) и украшающие элементы. Анализ объектов по картинке. Угадывание предметов по признакам.
	Развитие восприятия, перцептивного анализа и синтеза, сравнения	1	Занятие включает в себя упражнение на развитие способности к комбинированию и целостности восприятия.
	Учимся думать	1	Занятия включают в себя упражнения, направленные на развитие основных мыслительных операций: обобщение, абстрагирование, классификация.
	Учимся понимать загадки, пословицы, поговорки (переносный смысл)	1	

	Я тренирую свое внимание	1	Занятие включает в себя упражнения, способствующие развитию и тренировке различных свойств внимания: концентрации, объема, переключаемости.
	Быть внимательным это важно	1	Занятие включает в себя упражнения, способствующие развитию и тренировке различных свойств внимания: концентрации, объема, переключаемости, развитию саморегуляции,
	Игры с правилами	1	
	Развитие произвольного внимания	2	
	Развитие зрительной памяти	1	Занятия включают в себя упражнения, направленные на развитие и тренировку различных видов памяти: слуховую, зрительную, моторную. Способствует развитию осмысленного запоминания
	Учусь запоминать, рисуя осмысленное запоминание	1	
	Развитие слуховой памяти	1	
	Последовательные события	3	Занятия включают в себя упражнения, направленные на развитие способности установления причинно-следственных связей, развитие наглядно-образного мышления
	Развитие мыслительных операций.	3	Занятия направлены на развитие мыслительных операций анализа, синтеза, обобщения абстрагирования, мелкой моторики, зрительного восприятия
	Сходства и различия. Группировка предметов	3	Занятия способствуют развитию мыслительных операций анализа, синтеза, обобщения абстрагирования, мелкой моторики
	Найди закономерность	3	Занятия способствуют развитию предпосылок абстрактно-логического мышления.
	Учимся анализировать	2	Занятия включают в себя упражнения, направленные на развитие способности устанавливать логические связи между понятиями
	Сделай вывод (дедукция)	2	Занятие включает в себя упражнения, способствующие развитию способности формулировать собственные мысли, высказывать и обосновывать свою точку зрения
	Я умею преодолевать трудности «Путешествие по стране Знаний»	1	Занятие включает в себя задания, выполнение которых предполагает использование полученных знаний и сформированных навыков на предыдущих занятиях.
<b>8.</b>	<b>Актуальное развитие ребенка (диагностика)</b>	<b>3</b>	

	Диагностика познавательной сферы	2	Занятия включают в себя диагностическое обследование уровня сформированности высших психических функций, познавательных способностей ребенка (память, внимание, мышление)
	Диагностика личностной сферы	1	Занятие включает в себя диагностическое обследование личностной и эмоциональной сферы: самооценка, уровень тревожности

### 3 КЛАСС

№ п/п	Название темы	Количество часов	Содержание
<b>1.</b>	<b>Актуальное развитие ребенка (диагностика)</b>	<b>3</b>	
	Диагностика познавательной сферы	2	Занятия включают в себя диагностическое обследование уровня сформированности высших психических функций, познавательных способностей ребенка (память, внимание, мышление)
	Диагностика личностной сферы	1	Занятие включает в себя диагностическое обследование личностной и эмоциональной сферы: самооценка, уровень тревожности
<b>2.</b>	<b>Профилактика школьной дезадаптации</b>	<b>8</b>	
	Я - третьеклассник	1	Занятие включает упражнения на создание положительного эмоционального настроения, положительного отношения к занятию и к школе. Знакомство новыми требованиями
	Я изменяюсь.	1	
	Какой Я? Мой внутренний мир	1	
	Мои увлечения и интересы	1	Занятие включает упражнения на развитие способности и умения анализировать свой внутренний мир. Определять свои интересы и направленности. Анализировать причины своих поступков и поступков других людей.
	Я в кругу друзей	1	
	Как отказать не обидев человека	1	Занятие способствует развитию умения выбирать различную стратегию поведения в зависимости от ситуации. Анализировать эмоциональную сферу человека. Вежливые слова: игры с включением формул речевого этикета (можно, извините, спасибо, пожалуйста, прошу вас и т.п.). Рассказ «Волшебное слово» Занятие включает упражнения
Мои эмоции и их выражение	2		

			направленные на развитие саморегуляции, контроля своих действий, умения удерживать алгоритм последовательных действий.
<b>3.</b>	<b>Развитие пространственно-временных представлений</b>	<b>10</b>	
	Ориентация во времени	2	Занятие включает упражнения на определение: Временных интервалов – час, полчаса, 15 минут, 5 минут. Режим дня: утро: подъем, сборы, завтрак, уроки; день: обед, прогулка, занятия, игры; вечер: семейное общение, ужин, приготовления ко сну; ночь: сон. Дни недели. Независимость числа и дня недели. Подсказки в названиях дней. Названия месяцев (по сезонам года, начиная с осенних). Последовательность месяцев. Лента времени. Наши дни рождения. Времена года. Презентация личных фотографий, сделанных в разное время года. Сезонные отличия. Ждем праздника.
	Сколько времени прошло?	1	
	Распределение своего времени	1	
	Составление плана	1	
	Мое свободное время	1	
	Календарь	1	
	Сутки	1	
Лабиринты	2		
<b>4.</b>	<b>Развитие коммуникативной сферы</b>	<b>7</b>	
	Выражение своих мыслей словами	2	Занятие включает в себя упражнения, направленные на развитие коммуникативных навыков, умения работать в группе, правильно излагать свои мысли, договариваться с окружающими. Формируют такую модель поведения, которая помогает ребенку адаптироваться в социуме. Занятие включает упражнения способствующие развитию правильного построения речи, пополнению активного словарного запаса
	Почему люди ссорятся	1	
	Учимся слушать и слышать других	1	
	Правильно говорить это важно	1	
	Пойми меня. Пантомима	2	
<b>5.</b>	<b>Развитие моторики, графомоторных навыков</b>	<b>6</b>	
	Я в пространстве	1	Занятие включает в себя упражнения, направленные на тренировку способности ориентации в пространстве, способствует развитию общей координации.
	Развитие моторной координации	2	
	Развитие координации	1	

	движений кисти рук и пальцев		Расположению предметов, ориентации на листе бумаги, развитию мелкой и крупной моторике, а так же творческому мышлению.
	Большое путешествие	1	
	Волшебные точки	1	
<b>6.</b>	<b>Актуальное развитие ребенка (диагностика)</b>	<b>2</b>	
	Диагностика познавательной сферы	1	Занятия включает в себя диагностическое обследование уровня сформированности высших психических функций, познавательных способностей ребенка (память, внимание, мышление)
	Диагностика личностной сферы	1	Занятие включает в себя диагностическое обследование личностной и эмоциональной сферы: самооценка, уровень тревожности
<b>7.</b>	<b>Развитие познавательной сферы</b>	<b>29</b>	
	Восприятие	1	Выделение значимых частей объекта. Значимые (функционально необходимые) и украшающие элементы. Анализ объектов по картинке. Угадывание предметов по признакам.
	Развитие восприятия, перцептивного анализа и синтеза, сравнения	2	Занятие включает в себя упражнение на развитие способности к комбинированию и целостности восприятия.
	Определения. «Посмотри со всех сторон»	1	
	Игры с правилами	1	Занятие включает в себя упражнения, способствующие развитию и тренировке различных свойств внимания: концентрации, объема, переключаемости.
	Переносный смысл. Пойми меня	1	Занятие включает в себя упражнения, способствующие развитию и тренировке различных свойств внимания: концентрации, объема, переключаемости, развитию саморегуляции,
	Я тренирую свое внимание	1	
	Быть внимательным это важно	1	
	Произвольное внимание	2	Занятия включают в себя упражнения, направленные на развитие и тренировку различных видов памяти: слуховую, зрительную, моторную. Способствует развитию осмысленного запоминания
	Развитие зрительной памяти	2	

	Развитие слуховой памяти	1	Занятия направлены на развитие мыслительных операций анализа, синтеза, обобщения абстрагирования, мелкой моторики, зрительного восприятия
	Осмысленное запоминание	2	Занятия способствуют развитию мыслительных операций анализа, синтеза, обобщения абстрагирования, мелкой моторики
	Последовательные события	2	Занятия включают в себя упражнения, направленные на развитие способности устанавливать логические связи между понятиями
	Мое мышление	2	Занятие включает в себя задания, выполнение которых предполагает использование полученных знаний и сформированных навыков на предыдущих занятиях.
	Слова невидимки	1	
	Другая буква. Логические связи	2	
	Сходства и различия. Группировка предметов	1	
	Найди закономерность	2	
	Аналогии	2	
	Сделай вывод (дедукция)	1	
	Простые ребусы	1	
<b>8.</b>	<b>Актуальное развитие ребенка (диагностика)</b>	<b>3</b>	
	Диагностика познавательной сферы	2	Занятия включают в себя диагностическое обследование уровня сформированности высших психических функций, познавательных способностей ребенка (память, внимание, мышление)
	Диагностика личностной сферы	1	Занятие включает в себя диагностическое обследование личностной и эмоциональной сферы: самооценка, уровень тревожности

#### 4 КЛАСС

№ п/п	Название темы	Количество часов	Содержание
<b>1.</b>	<b>Актуальное развитие, диагностика</b>	<b>3</b>	
	Диагностика познавательной сферы	2	Занятия включают в себя диагностическое обследование уровня сформированности высших психических функций, познавательных способностей ребенка (память, внимание, мышление)
	Диагностика личностной сферы	1	Занятие включает в себя диагностическое обследование личностной и эмоциональной сферы:



			самооценка, уровень тревожности
2.	<b>Профилактика школьной дезадаптации</b>	<b>3</b>	
	Я - четвероклассник	1	Занятия включают в себя упражнения, направленные на определение тех качеств, которыми обладает ребенок, развитие умения самим ребенком оценивать свое поведение. Упражнения, направленные на исследование своих достижений в различных областях
	Мои возможности и способности	1	
	Качества моей личности	1	
3.	<b>Развитие коммуникативной сферы</b>	<b>9</b>	
	Что мы больше всего ценим в других людях?	1	Занятия включают в себя упражнения, направленные на осознание детьми личной свободы и свободы других людей.
	Для чего человеку нужна доброта	1	
	Кого мы можем назвать другом	1	Занятия включают в себя упражнения, направленные на понимание того, что свобода часто связана с наличием обязанностей, осознание того, что необходимо признавать и уважать права других людей
	Качества хорошего друга	2	
	Общение и взаимоотношение между людьми	2	Занятие включает в себя упражнения, направленные на развитие коммуникативных навыков, умения работать в группе.
	Мои особенности в общении	2	
4.	<b>Развитие познавательной сферы (внимание, память)</b>	<b>17</b>	
	Мои способности	1	Занятия включают в себя упражнения, направленные на усвоение детьми понятия «способности», исследование своих способностей (математических, вербальных) и возможностей.
	Восприятие и глазомер	1	
	Ориентация в пространстве и времени	1	Занятия включают в себя упражнения, направленные на развитие восприятия, как интеллектуального процесса, в основе которого лежит активный поиск признаков, необходимых для формирования образа предмета.
	Развитие зрительного восприятия	1	
	Память и ее виды	1	Занятие включают в себя упражнения, которые способны

			продемонстрировать виды памяти: слуховую, зрительную, тактильную, обонятельную. А также определить уровень развития памяти у самого себя.
	Развитие слуховой памяти	1	Использование детьми различных вспомогательных средств, приемов и способов запоминания и припоминания (выделение смысловых опор, наглядных и словесных, классификация, группировка, установление аналогий).
	Осмысленное запоминание	2	Занятия включают в себя упражнения, направленные на развитие и тренировку видов памяти: наглядно-образную, словесно-логическую, эмоциональную память, слуховую и зрительную и свойств (объем, устойчивость). Формирование осмысленной логической памяти у детей, способствующей, устойчивому запоминанию.
	Тренируем зрительную память	2	
	Тренируем тактильную память	1	
	Формирование навыков запоминания	1	
	Изложение, работа с текстом	2	
	Внимание и его свойства	1	
	Развитие внимания и его устойчивости	1	
	Развитие переключения и распределения внимания	1	
<b>5.</b>	<b>Актуальное развитие, диагностика</b>	<b>2</b>	
	Диагностика познавательной сферы		Занятия включают в себя диагностическое обследование уровня сформированности высших психических функций, познавательных способностей ребенка (память, внимание, мышление)
	Диагностика личностной сферы		Занятие включает в себя диагностическое обследование личностной и эмоциональной сферы: самооценка, уровень тревожности
<b>6.</b>	<b>Развитие</b>	<b>22</b>	

	<b>познавательной сферы (мышление, воображение)</b>		
	Мышление и его составляющие	1	Занятия включают в себя комплекс заданий, при выполнении которых необходимо использовать все свойства внимания.
	Я тренирую свое мышление	1	
	Развитие способности обобщать и классифицировать	1	
	Развитие способности систематизации	2	Занятие включает в себя упражнения направленные на определение уровня сформированности основных мыслительных операций (обобщения, абстрагирования, анализа и синтеза). Определение трудностей, с которыми пришлось столкнуться при выполнении упражнений.
	Развитие логического мышления, аналитической деятельности	2	Занятие включает в себя упражнения направленные на развитие абстрактного мышления, его форм и основных операций (анализ, синтез, сравнение, обобщение абстрагирование), установление логических связей между понятиями, установление внутреннего плана действий.
	Учимся логически излагать свои мысли	2	
	Учимся думать логично	2	
	Учимся находить противоположности	2	
	Учимся решать нестандартные задачи	2	
	«Нелогичная история»	1	
	Анализ и синтез, работа с понятиями	2	
	Волшебный бинокль	1	
	Воображение, фантазия, творчество.	1	
	Ассоциации, развитие воображения	1	
	Фантазия и ложь	1	Занятия включают в себя упражнения, направленные на развитие воображения, творческого мышления. А так же развитие способности ребенка логически выстраивать ход своих мыслей, умение анализировать устанавливая причинно-следственные связи.
<b>7.</b>	<b>Развитие эмоционально-личностной сферы</b>	<b>9</b>	
	Мой внутренний мир	1	Занятия включают в себя упражнения, направленные на развитие умения распознавать и описывать свои чувства и чувства других людей, умение управлять своими эмоциями
	Чувства и эмоции	3	
	Эмоции, как их контролировать	3	Занятия включают в себя упражнения, направленные на знакомства с различными качествами человека.
	Как не допустить конфликтов в общении с	2	

	окружающими		
<b>8.</b>	<b>Актуальное развитие, диагностика</b>	<b>3</b>	
	Диагностика познавательной сферы	2	Занятия включают в себя диагностическое обследование уровня сформированности высших психических функций, познавательных способностей ребенка (память, внимание, мышление)
	Диагностика личностной сферы	1	Занятие включает в себя диагностическое обследование личностной и эмоциональной сферы: самооценка, уровень тревожности

## ПЛАНИРУЕМЫЕ РЕЗУЛЬТАТЫ

### Личностные результаты:

- принятие и освоение своей социальной роли;
- выражать положительное отношение к школьной дисциплине, направленной на поддержание норм поведения в школе;
- проявлять потребность в общении со сверстниками и взрослыми;
- овладеть первоначальными навыками сотрудничества с взрослыми и сверстниками;
- овладение социально-бытовыми умениями, используемыми в повседневной жизни: иметь представления об устройстве домашней и школьной жизни.

### Метапредметные результаты:

#### *Регулятивные:*

- осознание необходимости прилагать усилия для полноценного выполнения заданий
- дифференцированная самооценка (постарался-не постарался, справился – не справился)
- умения соотносить полученный результат с образцом, исправляя замеченные недочеты
- способность правильно выполнять задание (с соблюдением правил)

#### *Коммуникативные:*

- формулирует собственные мысли, высказывает и обосновывает свою точку зрения
- использовать речевые средства для решения различных коммуникативных задач, строить монологическое высказывание
- договариваться и приходить к общему решению в совместной деятельности, в том числе в ситуации столкновения интересов

#### *Познавательные:*

- осуществлять анализ объектов с выделением существенных и несущественных признаков
- проводить сравнение, сериацию и классификацию по заданным критериям
- строить рассуждения в форме связи простых суждений об объекте, его строении, свойствах и связях
- осуществлять подведение под понятие на основе распознавания объектов, выделения существенных признаков и их синтеза

### Предметные результаты:

#### *Обучающийся научится:*

- целенаправленно выполнять действия по инструкции педагога;
- правильно пользоваться письменными принадлежностями, копировать несложные изображения;
- анализировать и сравнивать предметы по одному из указанных признаков: цвет, величина форма;
- различать и сравнивать разные предметы по признаку;

- воспроизводить запоминаемый материал (6-7 элементов)
- сотрудничать со взрослыми и сверстниками в разных социальных ситуациях
- слушать собеседника и вести диалог

*Обучающийся получит возможность научиться:*

- классифицировать предметы и их изображения по признаку соответствия знакомым сенсорным эталонам, делать простейшие обобщения;
- зрительно определять отличительные и общие признаки двух предметов;
- выделять части суток и определять порядок дней недели;
- выполнять несложные графические работы под диктовку;
- активно использовать речевые средства для решения коммуникативных и познавательных задач;
- излагать свое мнение и аргументировать свою точку зрения и оценку событий ориентироваться:
- в помещении по инструкции педагога;
- на плоскости листа бумаги (центр, верх (низ));
- на собственном теле (правая (левая) рука (нога), правая (левая) часть тела);
- определять расположение предметов в пространстве (вверху – внизу, над – под).

## ТЕМАТИЧЕСКОЕ ПЛАНИРОВАНИЕ

### 1 класс

№ п/п	Название темы	Количество часов	ЭОР
1	Актуальное развитие, диагностика	3	РЭШ
2	Профилактика дезадаптации	8	
3	Развитие пространственно-временных представлений	12	
4	Развитие коммуникативной сферы	7	
5	Развитие моторики, графомоторных навыков	2	
6	Актуальное развитие, диагностика	2	
7	Развитие моторики, графомоторных навыков	6	
8	Развитие познавательной сферы	23	
11	Актуальное развитие, диагностика	3	
	<b>Итого</b>	<b>66</b>	

### 1 дополнительный класс

№ п/п	Название темы	Количество часов	ЭОР
1	Актуальное развитие, диагностика	3	РЭШ
2	Профилактика дезадаптации	8	
3	Развитие пространственно-временных представлений	12	
4	Развитие коммуникативной сферы	7	
5	Развитие моторики, графомоторных навыков	2	
6	Актуальное развитие, диагностика	2	
7	Развитие моторики, графомоторных навыков	6	
8	Развитие познавательной сферы	23	
11	Актуальное развитие, диагностика	3	
	<b>Итого</b>	<b>66</b>	

### 2 класс

№ п/п	Название темы	Количество часов	ЭОР
1	Актуальное развитие, диагностика	3	РЭШ
2	Профилактика дезадаптации	8	
3	Развитие пространственно-временных представлений	10	
4	Развитие коммуникативной сферы	7	
5	Развитие моторики, графомоторных навыков	6	
6	Актуальное развитие, диагностика	2	
7	Развитие познавательной сферы	29	
8	Актуальное развитие, диагностика	3	
	<b>Всего</b>	<b>68</b>	

### 3 класс

№ п/п	Название темы	Количество часов	ЭОР
1	Актуальное развитие, диагностика	3	РЭШ
2	Профилактика дезадаптации	8	
3	Развитие пространственно-временных представлений	10	
4	Развитие коммуникативной сферы	7	
5	Развитие моторики, графомоторных навыков	6	
6	Актуальное развитие, диагностика	2	
7	Развитие познавательной сферы, моторных навыков	29	
8	Актуальное развитие, диагностика	3	
	<b>Всего</b>	<b>68</b>	

### 4 класс

№ п/п	Название темы	Количество часов	ЭОР
1	Актуальное развитие, диагностика	3	РЭШ
2	Профилактика дезадаптации	3	
3	Развитие коммуникативной сферы	9	
4	Развитие познавательной сферы, моторных навыков	17	
5	Актуальное развитие, диагностика	2	
6	Развитие познавательной сферы	22	
7	Развитие эмоционально-личностной сферы	9	
8	Актуальное развитие, диагностика	3	
	<b>Итого</b>	<b>68</b>	

## КОРРЕКЦИОННО-РАЗВИВАЮЩИЙ КУРС «ПСИХОКОРРЕКЦИОННЫЕ ЗАНЯТИЯ (ДЕФЕКТОЛОГИЧЕСКИЕ)» СОДЕРЖАНИЕ

Содержание курса «Психокоррекционные занятия (дефектологические)» определяется исходя из требований ФГОС НОО для обучающихся с ОВЗ и направлено на коррекцию имеющихся недостатков в развитии ребенка, препятствующих освоению программы.

### 1 КЛАСС

#### Модуль «Сенсорное и сенсомоторное развитие»

*Развитие сенсорного восприятия и сенсорных эталонов:* Различение, выделение и называние основных цветов спектра. Сопоставление цвета окружающих предметов с

эталонами цветов. Плоскостные геометрические фигуры, выделение признаков формы. Нахождение в окружающем пространстве предметов определенной формы. Классификация предметов и их изображений по форме. Величина предметов и объектов. Обозначение словом величины предметов, результатов сравнения предметов по величине.

**Развитие перцептивных возможностей:** Различение неречевых звуков, громкости и удаленности источника звука. Воспроизведение простых ритмических рядов после прослушивания (хлопки, отстукивание). Выделение заданного звука на слух. Различение зрительно воспринимаемых объектов, реалистичных, силуэтных, контурных, наложенных, зашумленных. Различение тактильных ощущений (по весу, гладкости, жесткости). Определение предметов на ощупь («волшебный мешочек», буквенный и цифровой гнозис).

**Развитие кинестетических основ движения:** Выполнение заданных движений по поэлементному подражанию, по показу, по инструкции (упражнения на развитие статистической координации движений, принятие и удержание позиции рук, динамическая организация движений, переключение движений, реципрокные движения).

**Развитие графо-моторных функций:** Выполнение движения руки в заданном направлении. Развитие умения проводить линии (прямые, косые, изогнутые) от заданного начала к заданному концу, между границами, по образцу (штриховки, лабиринты, дорожки). Копирование узоров, обводка графических изображений ведущей рукой, двумя руками. Корректировка правильного захвата и удержания ручки, карандаша.

**Развитие межанализаторных систем:** Отработка синхронизации в системах глаз-рука, ухо-рука, глаз-ухо-рука, улучшение координации и пространственно-графической ориентации (межполушарные доски, рисование, нанизывание предметов обеими руками).

**Развитие мелких мышц руки и конструктивного праксиса:**

Выполнение дифференцированных движений руки (нанизывание, шнуровка, выкладывание мозаики, работа с мелкими предметами; конструирование из палочек по образцу).

**Модуль «Коррекция и развитие пространственных отношений и временных представлений»**

**Ориентировка в пространстве (схеме) собственного тела и расположении объектов по отношению к телу:** Развитие представлений о схеме тела (отношения выше-ниже, над-под, левее-правее). Обозначение расположения предметов в пространстве с точкой отсчета от себя, отражение пространственных отношений в речи.

**Восприятие пространственного расположения объектов относительно друг друга:** Развитие пространственных представлений о взаимоотношении объектов в пространстве относительно друг друга. Конструирование из элементов плоскостной геометрической мозаики по образцу. Перекодирование плоскостных изображений в объемные. Ориентировка в пространственных признаках предметов (определение сторон предметов, наполняющих пространство). Ориентировка в пространстве помещения: определение пространственного расположения объектов (ближе/дальше, справа/слева относительно какого-либо ориентира). Знакомство со схемой пространства (кабинета).

**Пространственная ориентировка на плоскости (горизонтальной, вертикальной):** Развитие навыков микроориентировки (поверхность листа бумаги, доски; клеточное поле). Ориентировка на листе бумаги: верх/низ, право/лево (выполнение графических узоров по образцу, упражнения на поиск ходов в простых лабиринтах). Развитие ориентировки в клеточном поле с пошаговым перемещением предмета по инструкции (два шага направо, один вниз, три шага влево). Пространственная ориентировка на листе по схеме (найди дорожку к домику по схеме). Перенос графического изображения с вертикальной поверхности доски на горизонтальную плоскость листа.

**Развитие умений выразить пространственные отношения в речи, понимать и строить логико-грамматические конструкции:** Использование в речи слов с пространственным значением: ближе, дальше, выше, ниже, слева, справа, между, в середине, впереди, сзади, вверху, внизу.

**Развитие временных представлений:** Последовательность событий (части суток, дни недели, времена года). Понятия «раньше», «позже». Лента времени (дни недели). Ориентировка в режиме дня школьника, обозначение последовательности событий с помощью слов: вечером, утром, ночью, днем, сначала, потом.

**Модуль «Коррекция и развитие познавательной деятельности на учебном материале»**

**Развитие познавательных процессов:** Развитие зрительного восприятия натуральных предметов, моделей предметов и восприятия предметных изображений, константности восприятия (узнавание предметов, изображенных в разных ракурсах и разном графическом исполнении: теновом, контурном, зашумленном). Отработка приема сличения зрительно воспринимаемых объектов (зрительное соотнесение и нахождение объекта, идентичного заданному, в ряду похожих). Развитие целостности зрительного восприятия: определение объекта по его части, его частичному контуру.

Развитие произвольного внимания. Отработка навыка удерживать внимание на заданном объекте, на нескольких объектах. Формирование способности распределять внимание и переключать его между объектами на учебном материале 1 класса.

Знакомство с приемами опосредованного запоминания, установление связи между словом и графическим символом (запоминание и воспроизведение слов с опорой на картинку, пиктограмму).

**Познавательные действия при работе с алгоритмами**

Формирование умения работать по образцу, ориентироваться на детали, планировать свои действия и следовать образцу. Формирование умения определять последовательность выполнения действий и составлять простые инструкции из двух-трех шагов на учебном материале 1 класса.

Знакомство с алгоритмом учебных действий, развитие способности удерживать алгоритм, сопоставлять свои действия с каждым шагом алгоритма на учебном материале 1 класса (характеристика звука, звуко-буквенный анализ слова, выделение ударного слога).

**Познавательные действия по преобразованию информации**

Выполнение приема кодирования и декодирования информации (шифровка слов, обозначение символами предметов и признаков предметов). Знакомство со способами составления простой схемы к математическому рассказу, текстовой задаче. Развитие способности понимать и использовать простые схемы (слог, слово, предложение, звук, признаки предмета).

**Модуль «Расширение представлений об окружающем мире и развитие речи»**

Предложение. Связь слов в предложении. Составление предложений по картинкам и демонстрируемым действиям по лексической теме «Школа». Расширение и уточнение представлений по теме «Школа».

Связь предложений в рассказе. Обучение рассказыванию по сюжетной картинке с опорой на вопросы по теме «Осень». Пополнение представлений о сезонных изменениях в живой и неживой природе.

Рассказы-описания. Обучение составлению устного рассказа по опорным схемам по лексической теме «Растения». Расширение и уточнение представлений о разнообразии растений, частях растений. Пополнение словаря обобщающими понятиями «комнатные», «садовые», «полевые» растения.

Знакомство со сравнительным описанием. Расширение представлений по лексической теме «Домашние животные». Составление сравнительных описаний домашних животных с опорой на вопросы и/или графические схемы.



Обучение составлению рассказов по серии картинок, связанных единым сюжетом, по лексической теме «Дикие животные». Пополнение представлений о диких животных, их разнообразии, строении, образе жизни.

Знакомство с алгоритмом пересказа по вопросному плану по лексической теме «Зима. Помощь животным и птицам». Обогащение словаря названиями зимних явлений, агрегатных состояний воды, уточнение понятий «зимующие и перелетные птицы».

Пересказ по картинному плану по лексической теме «Мой дом». Уточнение словаря по лексической теме «Мой дом. Части дома. Что есть (вещи) в доме».

Составление рассказов по демонстрируемым действиям (видеоматериалам) по лексической теме «Профессии». Расширение представлений по лексической теме «Профессии взрослых», о трудовых действиях, месте работы, профессиональных принадлежностях.

Знакомство с алгоритмом пересказа текстов описательного характера по лексической теме «Мой город. Транспорт». Уточнение и расширение представлений о городских объектах, инфраструктуре города, способах передвижения по городу.

Обучение пересказу текстов с выраженной причинно-следственной связью по лексической теме «Весна. Сезонный труд людей». Обогащение представлений о весенних изменениях в живой и неживой природе, сезонном труде взрослых, инструментах и садовом инвентаре.

**Модуль «Коррекция и развитие мыслительной деятельности, формирование приемов умственных действий»**

**Анализ и синтез:** Формирование навыка анализирующего наблюдения. Предметы вокруг нас: их свойства и признаки. Выделение признаков и свойств предметов. Узнавание предмета по заданным характеристикам. Абстрагирование свойств предметов – цвет, форма, размер, толщина, вкус, запах, материал, пространственное расположение. Схематическое изображение признаков. Упорядочивание рядов фигур по выделенному признаку (выкладывание дорожки из блоков Дьенеша по цвету/форме/размеру/толщине; по схеме/устной инструкции с изменением одного и более признаков). Сопоставление признаков, наблюдение за изменяющимися признаками (что изменилось – цвет и форма, форма и размер и тд). Совмещение признаков объекта (нахождение объектов по двум и более заданным признакам, заполнение матрицы по совмещению двух признаков, например, цвета и формы).

Развитие навыка планомерного анализа при сопоставлении идентичных картинок. Развитие тонкости анализа, умения выделять малозаметные детали (найди на картинке всех друзей мальчика). Отработка приемов соотносительного анализа (сделай все рисунки одинаковыми, сделай из двух разных фигур одинаковые, найди объект по образцу, напиши на рисунке номера фигур, из которых составлен медвежонок).

Формирование навыка планомерного анализа сюжетной картинке, простых картинок со скрытым смыслом, нелепиц.

Синтезирование объекта (разрезные картинке). Формирование целостного восприятия ситуаций, изображенных на картинках.

Отработка навыков пространственного анализа и синтеза (геометрическая мозаика, сложи узор из 4 кубиков, танграм).

Выделение существенных признаков предмета, житейского понятия.

**Сравнение:** Отличительные и сходные признаки объекта. Сопоставление объектов по признакам сходства и отличия. Использование понятий «такой же», «одинаковый», «в отличии от», «не такой как».

Выделение признаков для сравнения предметов, выполнение сравнения по заданному признаку (по длине, по ширине и тд).

Отработка навыков сравнения идентичных картинок (найди отличия). Сопоставление признаков, нахождение среди схожих объектов одинаковых и разных

частей (у какого чайника, ручка как у чайника б; у какого чайника форма отличается от чайника 3 и т.д.).

Сравнение конкретных житейских понятий. Нахождение оснований для сравнения (по форме, по размеру и т.д.). Знакомство и удержание алгоритма сопоставления при сравнении по заданным характеристикам или найденному основанию (избегание «соскальзывания» с признака сравнения - стол деревянный, а на стуле сидят). Отработка в речи описания сравнения (уже/шире, длиннее/короче и т.д.).

**Классификация:** Формирование умения группировать предметы по заданному основанию и одному признаку (сгруппируй эти фигуры по цвету/ животных по месту обитания/ по тому, кто что ест). Формирование умения выбирать основание для готовой классификации по одному признаку. Формирование умения абстрагировать признак для классификации, давать словесную характеристику выделенному классу.

Многоаспектная классификация геометрических плоскостных и объемных фигур на основе практических действий (со сменой основания классификации: по цвету, по форме, по размеру и тд).

**Обобщение, конкретизация, абстрагирование:** Знакомство с обобщающими словами, отработка умения называть одним общим словом два предмета (парта, стул – мебель). Обобщение и конкретизация конкретных житейских понятий по визуальной опоре (клен – дерево).

Накопление видовых и родовых конкретных житейских понятий (стол - мебель, дерево - растение). Конкретизация видовых конкретных житейских понятий по роду (назови транспорт).

Выделение лишнего предмета на невербальном материале (четвертый лишний).

Знакомство с алгоритмом определения конкретных житейских понятий через род и видовое отличие (чашка – это посуда, из которой пьют напитки или чай).

Формирование умения устанавливать логические отношения (соедини линией и покажи отношения «ты следуешь за мной»/ «мама-детеныш»).

Установление причинно-следственных зависимостей между двумя действиями, событиями (сначала-потом). Установление последовательности событий в серии сюжетных картинок.

Понимание обобщенного смысла загадок. Понимание скрытого смысла текстов с сюжетом, близким жизненному опыту ребенка. Понимание сюжетов с нелепыми ситуациями.

Знакомство с пословицами и поговорками. Различение прямого и переносного смысла пословиц. Пояснение скрытого смысла пословиц на примере героев сюжетной картинки.

**Суждение и умозаключение:** Установление и продолжение закономерности в узоре, логическом ряду из фигур. Формирование умения выполнять систематизацию с опорой на наглядность (кто старше, что теплее). Определение закономерности расположения объектов (один – три изменяющихся признака) в заданиях по типу «Девятая клеточка».

Формирование умения делать умозаключения по аналогии на невербальном материале. Знакомство с истинными и ложными суждениями.

Знакомство с решением простых аналитических задач (Лена и Ира читали. Кто-то из девочек читал книгу, кто-то журнал. Лена читала книгу. Что читала Ира?)

**Модуль «Восполнение образовательных дефицитов (индивидуальный)»**

**Примерные темы по восполнению индивидуальных образовательных дефицитов по учебному предмету «Обучение грамоте»**

Коррекция и закрепление учебного навыка условно-графической записи слов и предложений, умения определять границы предложения.

Коррекция и закрепление учебного навыка деления слов на слоги.

Коррекция и автоматизация учебного навыка определения ударного слога, умения постановки ударения в словах.

Коррекция и развитие учебного навыка соотнесения звука с графемой, умения различать гласные и согласные звуки.

Формирование и автоматизация моторной программы написания графем, различение схожих по начертанию прописных букв.

Коррекция и восполнение учебного приема определения звукового состава слова.

Коррекция и восполнение учебного приема соотнесения количества звуков и букв в слове.

Отработка алгоритма учебного действия правописания мягкого знака в конце и середине слова.

#### ***По учебному предмету «Математика»***

Коррекция и отработка учебных приемов оперирования множествами объектов в предметно-практической деятельности (отношения «столько же», «больше», «меньше»; «больше (меньше) на ...»).

Коррекция и развитие учебного навыка анализа рассказов с математическим содержанием, установление связи между действиями с объектами и числовыми данными: объединение множеств, удаление части множества.

Коррекция и восполнение учебного навыка соотнесения количества предметов с числом, обозначение числа цифрой.

Коррекция и автоматизация навыка количественного и порядкового счета.

Коррекция и отработка навыка сравнения чисел на основе соотнесения двух множеств в предметно-практической деятельности. Отработка умения записывать результат сравнения.

Коррекция и отработка учебного навыка определения состава числа (от 2 до 5).

Коррекция и восполнение учебного навыка установления последовательности числового ряда. Прямой и обратный счет.

Коррекция и отработка учебного навыка называния, обозначения, последовательности чисел от 1 до 10.

Коррекция и отработка учебного навыка определения состава числа (от 2 до 10).

Отработка учебных навыков моделирования математических действий сложения и вычитания в предметно-практической деятельности.

### **1 ДОПОЛНИТЕЛЬНЫЙ КЛАСС**

#### **Модуль «Сенсорное и сенсомоторное развитие»**

***Развитие сенсорного восприятия и сенсорных эталонов:*** Различение, выделение и называние цветов и оттенков. Подбор оттенков цвета к основным цветам. Выкладывание цветоряда по светлоте. Плоскостные и объемные геометрические фигуры, выделение признаков формы. Выделение формы объектов окружающего мира. Практическая деятельность по овладению сенсорным эталоном формы: рисование предметов разной формы, их группировка, сопоставление, конструирование и др.

Выстраивание сериационных рядов предметов по параметру убывающей или возрастающей величины. Развитие точности глазомера.

***Развитие перцептивных возможностей:*** Дифференциация звуков по громкости и высоте звука (неречевых и речевых). Воспроизведение сложных ритмических рядов, воспринятых на слух с опорой на визуальную поддержку. Распознавание объектов, представленных в разных графических образах. Тактильное различение поверхностей, свойств поверхностей, барических ощущений, определение на ощупь предметов, сходных по форме.

***Развитие кинестетических основ движения:*** Выработка алгоритма двигательных программ, выполнение кинезиологических упражнений.

***Развитие графо-моторных функций:*** Развитие координированных графических движений. Выполнение графических упражнений: рисование по точкам, клеточкам

копирование сложных узоров, копирование фигур. Рисование по обводке двумя руками. Выполнение простых графических диктантов.

**Развитие межанализаторных систем:** Отработка координации в системе «глаз-рука», развитие скоординированных действий и пространственно-графической ориентации (выполнение синхронных движений в одном и разных направлениях обеими руками одновременно, выполнение зеркальных движений, упражнения на развитие перекрестной координации движений).

**Развитие мелких мышц руки и конструктивного праксиса:** Укрепление мелких мышц руки, выполнение практических действий с мелкими предметами и материалами разной консистенции. Конструирование из палочек по сложному образцу.

**Модуль «Коррекция и развитие пространственных отношений и временных представлений»**

**Ориентировка в пространстве (схеме) собственного тела и расположении объектов по отношению к телу:** Развитие представлений о схеме тела, пространственных взаимоотношениях «частей» собственного тела (отношения слева-справа: покажи левой рукой правое ухо). Моделирование пространственного расположения предмета относительно себя по инструкции с визуальной опорой. Определение направлений в пространстве относительно себя, относительно предмета. Употребление в речи слов с пространственным значением.

**Восприятие пространственного расположения объектов относительно друг друга:** Моделирование пространственных отношений реальных объектов по образцу и словесной инструкции (конструирование из объемных фигур). Перекодирование плоскостных изображений в объемные. Ориентировка в пространстве с помощью схемы. Схемы пути. Знакомство со схемой пути передвижения (в помещении школы). Составление простейших схем пути. Соотнесение расположения предметов и объектов в реальном пространстве со схемой, расположение предметов в реальном пространстве по схеме.

**Пространственная ориентировка на плоскости (горизонтальной, вертикальной):** Понимание пространственных отношений ближе/дальше, выше/ниже, перенесенных на плоскостное изображение. Отработка пространственной ориентировки на листе бумаги: копирование сложных узоров с пространственными элементами, выполнение графических диктантов. Проработка пространственных отношений на листе/клеточном поле между, над/под, из-за/из-под, слева/справа. Ориентировка на клеточном поле с мысленным перемещением предмета и определением места конечной остановки (где будет находиться робот, если сделает два шага влево, три шага вверх, пять шагов вниз) при последовательном предъявлении инструкции. Ориентировка в системе координат на плоскости (определи место нахождения фигур, запиши их координаты - А8, Г1).

**Развитие умений выразить пространственные отношения в речи, понимать и строить логико-грамматические конструкции:** Понимание простых логико-грамматических конструкций, содержащих пространственные понятия ближе/дальше, выше/ниже, вверху/внизу (по типу Дом ближе реки. Что находится дальше?) Понимание и употребление пространственных предлогов в речи.

**Развитие временных представлений:** Измерение времени (минуты, часы, сутки, неделя, месяц, год). Понятия «вчера», «сегодня», «завтра». Времена года. Последовательность месяцев их сезонная отнесенность. Знакомство с календарём. Лента времени (месяцы). Обозначение последовательности событий с помощью слов: раньше, позже, часто, редко, рано, поздно, чаще, реже.

**Модуль «Коррекция и развитие познавательной деятельности на учебном материале»**

**Развитие познавательных процессов:** Различение букв/цифр в наложенных (зашумлённых) изображениях, разных изображений одной буквы/цифры. Зрительное соотнесение и нахождение заданной буквы в ряду похожих. Формирование зрительного восприятия графического образа письменных букв, цифр (умения выделять элементы письменных букв алфавита – строчных и заглавных и группировать их по количеству элементов, по открытости – закрытости букв). Узнавание и называние предметов, изображённых в разных ракурсах. Опознавание буквы/цифры по её части и нахождение части буквы или цифры.

Развитие произвольного внимания. Отработка навыка удерживать внимание на заданном объекте, на нескольких объектах. Отработка навыка удерживать произвольное внимание в течение заданного времени. Формирование способности распределять внимание и переключать его между объектами на учебном материале 1 дополнительного класса.

Знакомство с приёмом запоминания и воспроизведения информации с опорой на схему, запоминание букв и цифр с опорой на ассоциации.

**Познавательные действия при работе с алгоритмами:** Отработка умения руководствоваться образцом при выполнении задания. Отработка умения выполнять учебные действия по алгоритму (алгоритм поиска главных членов предложения, алгоритм сложения с переходом через разряд). Отработка навыка работы с алгоритмом применения правила по визуальной опоре (правописание слов с разделительным мягким и твёрдым знаком).

**Познавательные действия по преобразованию информации:** Работа со схемами: отработка умения ориентироваться в схеме и использовать её при выполнении задания. Составление схемы к задаче и задачи по схеме. Обозначение схемой логических отношений.

#### **Модуль «Расширение представлений об окружающем мире и развитие речи»**

Пересказ по опорным картинкам на основе прочитанного и/ или прослушанного рассказа описательно-повествовательного характера по теме «Времена года». Расширение и уточнение представлений о смене времен года, причинах сезонных изменений в живой и неживой природе.

Обучение алгоритму составления плана пересказа рассказа, содержащего сравнительные описания, по лексической теме «Зимующие и перелетные птицы». Обогащение представлений о разнообразии птиц Средней полосы России.

Пересказ с опорой на серию сюжетных картинок прочитанного и/ или прослушанного текста по лексической теме «Профессии взрослых» Пополнение представлений о профессиях взрослых в городе и селе, специальных трудовых умениях и навыках.

Обучение алгоритму составления выборочного пересказа по плану по лексической теме «Явления природы». Уточнение и конкретизация представлений о разнообразии явлений природы в разных регионах России, сезонных явлениях природы, опасных природных явлениях.

Алгоритм поиска в тексте опорных слов для составления краткого пересказа по лексической теме «Природа вокруг нас». Расширение и уточнение представлений о разнообразии природных зон разных регионов Земли, правилах безопасного поведения в природе.

Обучение творческому пересказу текстов с открытым финалом по лексической теме «Школьная жизнь. Когда учиться интересно». Обогащение представлений о правилах поведения школьника, обязанностях школьника, способах организации своей деятельности, широких возможностях современной школы.

Творческий пересказ текстов с выраженной причинно-следственной связью с обозначенным финалом по лексической теме «Здоровье человека». Расширение представлений о строении и функционировании тела человека, охране здоровья.

Творческих пересказ тестов с открытым началом и финалом (по обозначенной середине рассказа) по лексической теме «Транспорт». Уточнение представлений о видах транспорта (наземный, подземный, водный, воздушный, космический/ специальный, грузовой, пассажирский), устройстве транспорта, правилах безопасного поведения на транспорте.

Алгоритм составления вопросного плана рассказов описательного характера по лексической теме «Домашние питомцы». Обогащение представлений о разнообразии пород кошек и собак, уходе за разными домашними питомцами.

Составление рассказов повествовательного характера по личным наблюдениям, демонстрируемым действиям (видеоматериалам) с использованием опорных слов, опорных рисунков по лексической теме «Государственные и семейные праздники». Формирование представлений о государственных праздниках нашей страны, их истории и значении.

**Модуль «Коррекция и развитие мыслительной деятельности, формирование приемов умственных действий»**

**Анализ и синтез:** Выделение признаков объектов и явлений.

Упорядочивание рядов предметов по заданному признаку. Совмещение признаков объектов по двум-трём характеристикам. Формирование навыка соотносительного анализа (сопоставление по образцу, сличение идентичных изображений, нахождение одинаковых объектов).

Выделение части из целого. Синтезирование объекта (восполнение недостающих частей фигуры, конструирование букв из элементов, разрезные картинки). Формирование пространственного анализа и синтеза (конструирование узоров из 9 кубиков по образцу в натуральную величину/разделенному на части).

Развитие анализирующего наблюдения. Отработка плановости и точности анализа, умения выделить малозаметные детали картинки, проясняющие сюжет, картинок со скрытым смыслом. Формирование навыка планового анализа нелепиц.

Выделение признаков конкретных житейских понятий. Знакомство с определением существенных и несущественных признаков.

**Сравнение:** Нахождение признаков для сопоставления при сравнении объектов. Отработка алгоритма сравнения объектов. Выделение признаков сходства и различия геометрических фигур, чисел, математических выражений. Отработка речевых конструкций, используемых при сравнении.

Знакомство с приёмами образного сравнения (идет, как черепаха)

**Классификация:** Отработка навыка группировки предметов по разным основаниям на основе практических действий. Формирование умения выбирать основание для классификации объектов. Формирование умения группировать объекты по двум совмещённым признакам по заданному основанию (по цвету и форме; по форме и размеру). Знакомство с приемом отнесения объекта к классу (определи к какой группе относится предмет на картинке).

**Обобщение, конкретизация, абстрагирование:** Определение родо-видовых отношений. Формирование умения относить объект к роду по визуальной опоре (Найди все цветы, мебель, посуду; подбери пары слов по образцу: тополь – дерево). Определение отношений последовательного подчинения конкретных понятий с опорой на наглядность (береза – дерево – растение).

Формирование умения определять конкретные житейские понятия через род и видовое отличие по заданному шаблону (Сахарница – это посуда для \_\_\_\_\_; Хлебница – это посуда для \_\_\_\_\_; Масленка – это посуда для \_\_\_\_\_. Посуда для хлеба, сахара, масла).

Составление определения конкретного житейского понятия из двух частей (ВРАЧ это человек \_\_\_\_\_ это электроприбор \_\_\_\_\_ для освещения).  
ЛАМПА                      который лечит

Выделение лишнего предмета, выделение лишнего конкретного житейского понятия (четвертый лишний).

Отработка умения устанавливать логические отношения (Найди предметы, которые связаны между собой; как связаны между собой пчела и улей?).

Определение причины и следствия в событиях, близких к жизненному опыту. Установление последовательности событий серии сюжетных картинок.

Понимание сюжетов, содержащих проблемную ситуацию. Развитие понимания обобщенного смысла, заключенного в притче.

Формирование умения сопоставлять значение пословицы/поговорки с предложенной ситуацией, объяснять значение с опорой на пример. Выполнение совместного анализа пословицы и поговорки, объяснение смысла на примере героев сюжета и по аналогии с образцом, на примере жизненной ситуации из личного опыта.

**Суждение и умозаключение:** Установление логической последовательности в ряду фигур, изображений, предметов (продолжи рисовать фигуры, не нарушая закономерность). Установление закономерности в числовых рядах. Отработка умения делать умозаключение по аналогии после совместного анализа. Построение суждений с логической связкой НЕ.

Понимание и использование речевых конструкций с логической связкой И, ИЛИ.

Решение аналитических задач с опорой на схему (Ира и Яна были в театре: кто-то в субботу, кто-то в воскресенье. Яна не была в театре в воскресенье. Кто был в субботу?), решение логических задач с оперированием двумя суждениями (Егору математика давалась легче, чем Лене, Лене легче, чем Денису. Кому математика давалась легче всего?).

**Модуль «Восполнение образовательных дефицитов (индивидуальный)»**

**Примерные темы по восполнению индивидуальных образовательных дефицитов по учебному предмету «Русский язык»**

Коррекция и восполнение учебного приема соотнесения звука и буквы, закрепление написания графем.

Формирование и автоматизация моторной программы написания слов по образцу и под диктовку.

Коррекция и восполнение учебного приема постановки ударения в словах и деления слов на слоги.

Коррекция и закрепление учебного навыка правописания мягкого знака, как показателя мягкости согласных звуков в конце и середине слова, коррекция умения различать слова со смягчающим мягким знаком и разделительным твердым знаком.

Коррекция и закрепление учебного навыка правописания разделительного твердого знака.

Коррекция и развития навыка орфографической зоркости при написании сочетаний ча-ща, чу-щу, жи-ши.

Коррекция и закрепление учебного навыка определения слов названия предметов, названий действий, признаков предметов. Выполнение группировки по заданному основанию.

Коррекция и восполнение учебного навыка различения твердых и мягких, звонких и глухих согласных звуков.

Отработка алгоритма учебных действий при правописании буквосочетания чк-, чн-.

Отработка учебного алгоритма определения и правописания заглавной буквы в словах.

**По учебному предмету «Математика»**

Коррекция и восполнение учебного навыка определения состава числа (от 2 до 10).

Коррекция и развитие учебного навыка анализа текстов с математическим содержанием, установление связи между действиями с объектами и числовыми данными:

объединение множеств, удаление части множества, увеличение/уменьшение на несколько единиц.

Коррекция и развитие учебного навыка анализа условия задачи, установления математической связи между данными и искомым числом (в арифметических задачах на объединение множеств, удаление части множества, увеличение/уменьшение на несколько единиц).

Коррекция и отработка учебного навыка присчитывания и отсчитывания по 2, по 3, по 4.

Отработка алгоритма приемов устных вычислений  $\square \pm 1, 2$ ;  $\square \pm 3, 4$  в пределах 10 с использованием числового ряда.

Коррекция и отработка навыка применения переместительного свойства сложения для случаев вида:  $\square + 5$ ,  $\square + 6$ ,  $\square + 7$ ,  $\square + 8$ ,  $\square + 9$ .

Коррекция и развитие навыка установления числовой последовательности от 1 до 20, отработка приема образования чисел второго десятка.

Коррекция и отработка приема вычислений, основанных на знаниях по нумерации:  $10 + 7$ ,  $17 - 7$ ,  $17 - 10$ . Отработка умения совершать проверку вычислений посредством предметно-практического оперирования объектами.

Коррекция и отработка приема устных вычислений с переходом через десяток по алгоритму учебных действий.

Коррекция и отработка навыка решения составных задач в два действия на основе блок-схем.

## **2 КЛАСС**

### **Модуль «Сенсорное и сенсомоторное развитие»**

**Развитие сенсорного восприятия и сенсорных эталонов:** Отработка умений тонкой зрительной ориентировки цветовых оттенков. Выделение разновидностей геометрических форм, мысленное расчленение сложных форм на определенные сочетания простых фигур, моделирование предметов разной формы. Константность восприятия формы. Аналитическое восприятие величины: выделение разных измерений - длины, ширины, высоты, толщины. Восприятие различных параметров величины с помощью практических действий наложения, прикладывания, промеривания, ощупывания, измерения, группировки предметов по выделенному признаку.

**Развитие перцептивных возможностей:** Воспроизведение сложных ритмических рядов на слух. Воспроизведение ритмических рядов в условиях межмодального переноса (графическая запись рядов по памяти, воспринятых на слух; отстукивание ритма по графической записи). Распознавание объектов в условиях затрудненного зрительного восприятия. Определение на ощупь предметов с разными свойствами. Упорядочивание рядов предметов по тактильным свойствам (мягкость, гладкость, упругость, густота).

**Развитие кинестетических основ движения:** Развитие реципрокной координации, динамической организации двигательного акта. Синхронизация работы обеих рук (собираание мелких деталей левой и правой рукой поочередно, одновременно).

**Развитие графо-моторных функций:** Отработка тонкодифференцированных графических движений. Рисование графических сложных узоров, копирование изображений по клеточкам. Выполнение графических заданий в разных плоскостях (горизонтальных вертикальных, наклонных) и разными материалами. Выполнение графических диктантов и самодиктантов.

**Развитие межанализаторных систем:** Развитие слухомоторной координации. Воспроизведение ритмических рядов в условиях межмодального переноса.

### **Модуль «Коррекция и развитие пространственных отношений и временных представлений»**

**Ориентировка в пространстве (схеме) собственного тела и расположении объектов по отношению к телу:** Определение направлений в пространстве



относительно себя, относительно предмета. Отражение пространственных отношений в речи, моделирование пространственных отношений по словесной инструкции. Самостоятельное употребление предлогов и составление пространственных речевых конструкций.

**Восприятие пространственного расположения объектов относительно друг друга:** Ориентировка в пространстве с помощью схемы, моделирование пространственных отношений объектов по схеме. Составление схемы пространства. Чтение и составление схемы пути. Определение и отметка на схеме места расположения предметов реального пространства.

**Пространственная ориентировка на плоскости (горизонтальной, вертикальной):** Отработка умений ориентировки на листе бумаги (графические диктанты по схеме с указанием движения в пространстве, копирование по клеточкам с разворотом изображения, дополнение симметричных частей изображения). Ориентировка на клеточном поле с перемещением предмета мысленно и определением места конечной остановки (где будет находиться робот, если сделает два шага влево, три шага вверх, пять шагов вниз) при предъявлении двух-трёх ступенчатой инструкции с увеличением количества шагов. Ориентировка в системе координат на плоскости (нахождение предмета/буквы/ цифры в клетке по заданным координатам).

**Развитие умений выразить пространственные отношения в речи, понимать и строить логико-грамматические конструкции:** Понимание и употребление в речи логико-грамматических конструкций, содержащих пространственные отношения (по типу Лена выше Оли, но ниже Тани. Кто из девочек выше всех? Зима перед осенью или осень перед зимой?)

**Развитие временных представлений:** Представления о настоящем, прошедшем, будущем времени. Знакомство с календарём. Развитие чувства времени. Лента времени (календарные даты).

**Модуль «Коррекция и развитие познавательной деятельности на учебном материале»**

**Развитие познавательных процессов:** Развитие скорости восприятия и переработки зрительной информации: нахождение заданных зрительных объектов в сложных графических изображениях (найди все яблоки, котят и т.д.). Развитие тонкости и дифференцированности зрительного восприятия (различение объектов, сходных в изображении: яблоко и персик, трамвай и троллейбус, шорты и брюки и т.д.). Распознавание простых конфликтных изображений.

Развитие произвольного внимания. Отработка навыка удерживать внимание на заданном объекте, на нескольких объектах. Формирование способности распределять внимание и переключать его между объектами на учебном материале 2 класса.

Знакомство с алгоритмом запоминания текста (на материале учебного предмета чтение и окружающий мир) с помощью смысловой группировки материала.

**Познавательные действия при работе с алгоритмами:** Отработка умения выполнять учебные действия по алгоритму (алгоритм представления двузначных чисел в виде суммы разрядных слагаемых, алгоритм устного сложения и вычитания в пределах 100 без перехода через разряд, алгоритм письменного сложения и вычитания в пределах 100).

Отработка навыка работы с алгоритмом применения правила (правописание безударной гласной в корне слова, правописание слов с мягким знаком в середине слова и перед согласными, правописание слов с безударными гласными в корне, правописание слов с парным по звонкости-глухости согласным на конце слова или пред согласным).

**Познавательные действия по преобразованию информации:** Преобразование информации, работа с таблицами: заполнение таблицы по рисунку, тексту, анализ и переработка данных таблицы. Знакомство с представлением информации в виде столбчатых диаграмм (заполнение таблицы по диаграмме, сравнение данных диаграммы).

### **Модуль «Расширение представлений об окружающем мире и развитие речи»**

Составление сравнительного описания предметов, портретных описаний по опорным графическим схемам/ опорным словам/ вопросам по лексической теме «Моя семья. Мой дом». Знакомство с алгоритмом сочинения загадки-описания. Расширение представлений о родственных связях людей, устройстве современного городского/сельского дома.

Алгоритм выборочного пересказа текстов описательно-повествовательного характера по вопросному плану, выделения частей рассказа по лексической теме «Моя страна». Обогащение представлений о государственном устройстве России, государственных символах, о народах России.

Обучение алгоритму составления предложений из слов, данных в грамматически правильной и в начальной форме, по лексической теме «Природа моего края». Объединение предложений в текст по плану. Пополнение представлений о природных зонах родного края, разнообразии его растительного и животного мира, сезонных изменениях в природе, полезных ископаемых, связях между живой и неживой природой и деятельностью человека.

Обучение алгоритму поиска в тексте ответов на вопросы, составления кратких и полных ответов по лексической теме «Рукотворный мир». Алгоритм составления объяснения значения слов. Обобщение и конкретизация представлений о том, что создано природой и создано человеком, об истории вещей, о возможностях современного человека.

Составление предложений из слов, определение порядка предложений в коротком тексте по лексической теме «Звёздное небо. Планеты Солнечной системы». Алгоритм работы по плану текста-описания. Расширение представлений о космосе, космических объектах и освоении космоса человеком.

Обучение алгоритму определения и обозначения границ предложений в текстах описательно-повествовательного характера по лексической теме «Дикие и домашние животные». Обучение делению текста на части, составлению плана текста. Уточнение представлений о сходствах и отличиях разных групп животных.

Ответы на вопросы по текстам естественно-научной тематики. Алгоритм составления вопросного плана пересказа/изложения. Обучение составлению по схемам сложносочиненных и/или сложноподчиненных предложений по лексической теме «Комнатные растения и уход за ними». Обогащение представлений о комнатных растениях, уточнение понятий «светлюбивые, теневыносливые, влаголюбивые, засухоустойчивые».

Составление из простых предложений сложносочиненных и сложноподчиненных предложений по лексической теме «Сезонные изменения в живой и неживой природе. Сезонные занятия людей в городе и на селе». Отработка приема составления загадок – описаний по опорной схеме. Пополнение представлений о сезонных изменениях, о влиянии сезонных изменений на жизнь растений, животных и на деятельность человека.

Отработка алгоритма работы с деформированным предложением по лексической теме «Мой город». Отработка умения составления текста по картинке и плану. Расширение представлений о городских учреждениях, о транспортных, промышленных, культурных, информационных ресурсах города, городских коммуникациях.

Восстановление деформированных предложений и дополнение предложений по лексической теме «Моя школа. Школьные товарищи» с опорой на личный опыт, текущие наблюдения. Развитие представлений о возможностях и трудностях современных школьников, о школьных информационных ресурсах.

### **Модуль «Коррекция и развитие мыслительной деятельности, формирование приемов умственных действий»**

*Анализ и синтез:* Выделение существенных признаков конкретных житейских и простых учебных понятий. Различение существенных и несущественных признаков

предметов, объектов, явлений (сад, лес, гроза). Объединение по существенным признакам конкретных понятий.

Синтезирование объекта (восполнение недостающей части сюжетной картинки, восстановление слов с пропущенными буквами).

Упорядочивание логических рядов, числовой последовательности на основе выделения изменяющихся признаков.

Развитие навыков анализирующего наблюдения и тонкости анализа. Выделение в сложной картинке со скрытым смыслом деталей, определяющих противоречие сюжета.

Оперирование признаками объекта (выделение, сопоставление, совмещение). Упорядочивание объектов на основе определения закономерности в изменяющихся признаках.

**Сравнение:** Выделение в ряду предметов, сходных по заданному признаку (найди среди чашек те, у которых такой узор). Выделение признаков сходства в ряду представленных объектов (чем похожи все эти чашки). Сравнение групп объектов. Нахождение общих признаков группы (воздушный транспорт – птицы – насекомые). Формирование умения понимать и объяснять образные сравнения.

**Классификация:** Отработка умения делить объекты на классы по заданному основанию. Соблюдение правил классификации. Формирование умения проверки результатов произведённой классификации. Выполнение классификации на учебном материале (числа, звуки, математические выражения; по роду, по отнесенности к правилу и т.д.)

**Обобщение, конкретизация, абстрагирование:** Определение родо-видовых отношений простых учебных понятий (существительное – часть речи). Формирование умения относить объект к роду (подбери слова к обобщающему слову).

Определение отношений последовательного подчинения простых учебных понятий (звонкий согласный – согласный звук – звуки). Ограничение понятий (одежда – зимняя одежда; стол – письменный стол). Формирование умения определять простые учебные понятия через род и видовые отличия, по алгоритму (корень, прилагательное, полуостров). Выделение лишнего понятия по существенному признаку.

Отработка умения устанавливать причинно-следственные отношения в описанных событиях, в серии сюжетных картинок. Понимание сюжета картинки с юмористическим содержанием. Понимание скрытого смысла текстов, подтекста юмористических рассказов.

Формирование умения сопоставлять значение пословиц и поговорок с содержанием прочитанных текстов. Объяснение пословиц и поговорок с опорой на читательский опыт. Соотнесение скрытого смысла пословиц и поговорок с основной мыслью рассказа, характером и поступков его героев. Объяснение пословиц и поговорок со значением, содержащим причинно-следственные связи поступков.

Отработка познавательных действий при работе с информацией: определять главную мысль текста, составлять план, выделять содержащиеся в тексте основные события, устанавливать их последовательность, осуществлять поиск информации в тексте, уметь сопоставлять информацию, оценивать достоверность информации на основе текста.

**Суждение и умозаключение:** Отработка умения делать умозаключения по аналогии с опорой на вопрос. Понимание речевых конструкций с логическими словами все, некоторые (Все квадраты четырехугольники. Некоторые четырехугольники – квадраты).

Решение аналитических задач (Маша молчаливее Жени, Женя молчаливее Иры. Кто наиболее разговорчивый?)

Все мальчики нашего класса собирают марки или открытки. Мой одноклассник Петя не собирает открытки. Что собирает Петя?)

**Модуль «Восполнение образовательных дефицитов (индивидуальный)»**

**Примерные темы по восполнению индивидуальных образовательных дефицитов по учебному предмету «Русский язык»**

Коррекция и восполнение учебного приема соотнесения звука и буквы, печатной и прописной буквы, коррекция умения списывания текста.

Формирование и отработка навыков моторной программы написания слов и предложений под диктовку.

Коррекция и восполнение учебного приема определение места написания мягкого знака в словах, как показателя мягкости.

Коррекция и закрепление учебного навыка правописания разделительного твердого знака.

Коррекция и отработка учебного умения устанавливать связь слов в предложении.

Коррекция и отработка умения определять ударный и безударные гласные в словах.

Формирование умения определять гласные, в правописании которых нужно сомневаться.

Коррекция и развития навыка орфографической зоркости при правописании заглавной буквы в словах.

Отработка алгоритма учебных действий при определении общей части слова в однокоренных словах.

Коррекция и развитие учебного навыка определения ударной и безударной гласной в корне слова, умения определять гласные в написании которых стоит сомневаться.

Отработка алгоритма учебных действий проверки безударного гласного в корне слова.

***По учебному предмету «Математика».***

Коррекция и восполнение приема устных вычислений с переходом через десяток в пределах 20 с опорой на числовой ряд.

Отработка навыка образования чисел от 20 до 100 с использованием предметно-практического оперирования, с последующей записью и чтением чисел.

Коррекция и развитие учебного навыка анализа условия задачи, установления математической связи между данными и искомым числом, отработка алгоритма составления задачи, обратной данной на нахождение неизвестного слагаемого, неизвестного уменьшаемого, вычитаемого.

Коррекция и отработка устных приемов вычислений в пределах 100 с опорой на вспомогательные средства (вида  $36 + 2$ ,  $36 + 20$ ,  $60 + 18$ ,  $36 - 2$ ,  $36 - 20$ ,  $26 + 4$ ,  $30 - 7$ ,  $60 - 24$ ,  $26 + 7$ ,  $35 - 8$ ).

Коррекция и отработка алгоритма решения уравнений ( $12 + x = 12$ ,  $25 - x = 20$ ,  $x - 2 = 8$ ).

Коррекция и отработка алгоритма письменных приемов сложения и вычитания двузначных чисел с переходом через десяток в пределах 100.

Отработка учебных навыков моделирования математического действия умножения в предметно-практической деятельности, закрепление понимания связи умножения со сложением.

Коррекция и отработка умений решать текстовые задачи на умножение с опорой на блок-схему.

Отработка учебных навыков моделирования математического действия деления в предметно-практической деятельности, закрепление понимания связи между компонентами и результатом умножения для выполнения деления.

Коррекция и отработка умений решать текстовые задачи на деление с опорой на блок-схему.

### **3 КЛАСС**

#### **Модуль «Сенсорное и сенсомоторное развитие»**

***Развитие перцептивных возможностей:*** Вычленение объектов в условиях затрудненного зрительного восприятия, из сложного чертежа. Тактильное различение объектов и предметов: температурные ощущение, восприятие чувства тяжести от разных предметов, словесное обозначение ощущений. Развитие дифференцированных ощущений (холодный, холоднее, мягкий – мягче, шершавый – шершавее).

**Развитие кинестетических основ движения:** Удержание алгоритма выполнения заданных двигательных программ: одновременные, чередующиеся реципрокные движения, развитие согласованности движений.

**Развитие графо-моторных функций:** Совершенствование тонкодифференцированных графических движений. Рисование сложных графических узоров, копирование изображений по клеточкам.

**Развитие межанализаторных систем:** Развитие слухомоторной координации, выполнение сложных графических диктантов по словесной инструкции. Воспроизведение ритмических рядов в условиях межмодального переноса.

**Модуль «Коррекция и развитие пространственных отношений и временных представлений»**

**Ориентировка в пространстве (схеме) собственного тела и расположении объектов по отношению к телу:** Развитие представлений об относительности пространственных отношений: соотнесение парно-противоположных направлений своего тела с направлениями стоящего впереди и напротив человека; сравнение реальных пространственных отношений с их отображением в зеркале; при повороте на 90 и 180.

**Восприятие пространственного расположения объектов относительно друг друга:** Чтение и самостоятельное составление схем пути. Составление схемы маршрута при помощи различных ориентиров. Моделирование пространственных отношений по словесной инструкции и по предложенной схеме пространства.

**Пространственная ориентировка на плоскости (горизонтальной, вертикальной):** Отработка умений ориентировки на листе бумаги (зеркальное копирование узоров, рисунков по клеткам, рисование по опорным точкам объёмных фигур).

Отработка умений зеркально отображать графические объекты относительно вертикальной, горизонтальной и диагональной линий.

Развитие умения проводить мысленные перемещения простых объектов в пространстве с определением итогового расположения.

**Развитие умений выразить пространственные отношения в речи, понимать и строить логико-грамматические конструкции:** Отработка умений создавать в речи логико-грамматические конструкции, выражающие пространственные отношения (по типу Я купил книгу, после того как позвонил другу. Если вчера был понедельник, то завтра будет...).

**Развитие временных представлений:** Меры времени. Определение времени по часам. Лента времени (события жизни). Возраст и роли в семье: сопоставление понятий и составление схемы: дед – отец – сын – брат; бабушка – мать – дочь – сестра.

**Модуль «Коррекция и развитие познавательной деятельности на учебном материале»**

**Развитие познавательных процессов:** Отработка навыков дифференцированного зрительного восприятия (различение разных объектов в сложных графических изображениях). Отработка навыков зрительного распознавания: нахождение идентичной заданному образцу последовательности групп цифр/букв в ряду других. Распознавание конфликтных изображений.

Развитие произвольного внимания. Отработка навыка удерживать внимание на заданном объекте, на нескольких объектах. Формирование способности распределять внимание и переключать его между объектами на учебном материале 3 класса.

Оперирование приемами запоминания и воспроизведения информации на учебном материале: выделение опорных слов, воспроизведение текста по опорным словам. Отработка навыков воспроизведения информации по визуальной опоре.

**Познавательные действия при работе с алгоритмами:** Отработка умения выполнять учебные действия по алгоритму (алгоритм представления многозначных чисел в виде суммы разрядных слагаемых, разбор слова по составу, правописание приставок и

предлогов, алгоритм определения рода имён существительных, определение склонения имён существительных, устные приёмы сложения и вычитания, отработка алгоритмов письменных приёмов сложения и вычитания, умножения и деления).

Отработка навыка работы с алгоритмом применения правила (правописание слов с безударными гласными в корне, правописание слов с непроизносимыми согласными в корне, правописание слов с глухими и звонкими согласными в корне, мягкий знак на конце имён существительных после шипящих). Работа с алгоритмом применения правила с опорой на схему.

**Познавательные действия по преобразованию информации:** Знакомство со способами анализа информации, представленной в виде чертежа, таблицы, диаграммы, схемы.

### **Модуль «Расширение представлений об окружающем мире и развитие речи»**

Текст. Определение признаков текста. Упражнения в определении темы текстов на материале лексической темы «Природа и её разнообразие». Расширение и уточнение представлений о разнообразии неживой природы, о телах, веществах, частицах, разнообразии веществ, круговороте веществ в природе, о почве.

Части текста. Отработка приемов составления вопросов к частям текста для подготовки к подробному изложению на материале лексической темы «Жизнь растений». Пополнение представлений о разнообразии растений, значении Солнца для растений, размножении и развитии растений.

Главная мысль текста. Знакомство со структурой сочинения повествовательного характера по наблюдениям по лексической теме «Жизнь животных». Обогащение представлений о разнообразии животного мира, о развитии, размножении и питании животных. Формулирование выводов по результатам наблюдений.

Тип текста. Упражнения в определении главной мысли текста. Отработка умения изложения текстов повествовательного характера, воспринятых на слух, на материале лексической темы «Охрана природы». Развитие представлений об охране неживой и живой природы, взаимосвязи природы и деятельности человека, правилах экологической безопасности.

Отработка алгоритма анализа грамматических и речевых ошибок в тексте на материале лексической темы «Мы и наше здоровье». Развитие представлений об организме человека, органах чувств, строении и функционировании систем организма, и здоровом образе жизни.

Отработка алгоритма анализа стилистических и логических ошибок в текстах на материале лексической темы «Действия в опасных и чрезвычайных ситуациях». Расширение и уточнение представлений о причинах возникновения опасных и чрезвычайных ситуациях, действиях в ситуации опасности, работе специальных служб спасения.

Обучение составлению художественных и деловых текстов описательного характера на материале лексической темы «Полезные ископаемые». Пополнение представлений о полезных ископаемых, их роли в экономике, профессиях, связанных с добычей и переработкой полезных ископаемых.

Составление текста сочинения описательного характера по рисунку/фотографии на материале лексической темы «Путешествия по России». Расширение представлений о достопримечательностях разных регионах России, региональных праздниках и мероприятиях, сохранении исторических памятников, возможностях современных Российских городов, способах передвижения в путешествии по России.

Отработка приемов изложения текста-рассуждения на материале лексической темы «Я и мои друзья». Уточнение представлений о внутреннем мире человека, о нравственных качествах человека, об общественной морали, о взаимоотношениях младшего школьника со сверстниками.

Развития умения составления выборочного изложения на материале лексической темы «Какая бывает промышленность». Обогащение представлений о разных отраслях промышленного производства, профессиях на производстве, роли промышленности в экономике, экологической безопасности промышленного производства.

**Модуль «Коррекция и развитие мыслительной деятельности, формирование приемов умственных действий»**

**Анализ и синтез:** Выделение существенных признаков простых учебных понятий (имя существительное, квадрат, растение). Различение существенных и несущественных признаков простых учебных понятий. Характеристика объекта по признакам (стол: деревянный, кухонный, тёмный, низкий; вода: прозрачная, холодная, пресная).

Синтезирование объекта (восполнение недостающих слов в предложении на основе восприятия целостного контекста; восполнение текста по его началу и концу с опорой на серию сюжетных картинок).

Отработка навыков пространственного анализа и синтеза (конструирование узоров из 6-9 кубиков по образцу уменьшенной величины и на основе зрительного соотнесения).

**Сравнение:** Нахождение признаков для сопоставления учебных понятий, сравнение по выделенному признаку. Отработка алгоритма сравнения простых учебных понятий.

Использование образных сравнений в речи. Уместное употребление образного сравнения в соответствии с заданным контекстом.

**Классификация:** Классификация конкретных житейских понятий, простых учебных понятий. Отработка алгоритма проверки результатов произведенной классификации. Определение оснований для многоаспектной классификации.

**Обобщение, конкретизация, абстрагирование:** Определение родо-видовых отношений простых учебных понятий (корень – часть слова, дополнение – второстепенный член предложения, четное число – числа).

Определение отношений последовательного подчинения простых учебных понятий (Москва – столица – город; квадрат – четырехугольник – геометрические фигуры).

Обобщение объектов и конкретных житейских понятий по существенным признакам с исключением лишнего. Понимание текстов с назидательным содержанием, с юмористическим содержанием.

Отработка познавательных действий при работе с информацией: ориентироваться в содержании текста, интерпретировать информацию, отвечать на вопросы, используя явно и неявно заданную информацию, упорядочивать информации по заданному основанию; сравнивать между собой объекты, описанные в тексте.

Отработка умения объяснять скрытый смысл пословиц и поговорок. Тематические группы пословиц и поговорок, исключение «лишней» пословицы по смысловому признаку. Определение в значении пословиц и поговорок противоположных по смыслу суждений. Соотнесение скрытого смысла пословиц и поговорок с основной мыслью притчи.

**Суждение и умозаключение:** Отработка умения делать умозаключения по аналогии. Построение суждений из двух посылок (Все дети нашего двора умеют кататься на лыжах. Оля живет в нашем дворе. Какой вывод правильный? Оля умеет кататься на лыжах. Оля не умеет кататься на лыжах.)

Решение аналитических задач (Сева, Валера, Витя и Глеб делали шкафы: двое – книжные, двое – платяные. Сева и Глеб, Глеб и Витя делали разные шкафы, Валера – платяные. Кто делал книжные шкафы?)

**Модуль «Восполнение образовательных дефицитов (индивидуальный)»**

**Примерные темы по восполнению индивидуальных образовательных дефицитов:**

*по учебному предмету «Русский язык»*

Коррекция и восполнение учебного навыка определения главных членов предложения, умения задавать вопрос к подлежащему и сказуемому.

Коррекция и развитие навыка орфографической зоркости при правописании слов с удвоенными согласными.

Отработка алгоритма учебного действия определения парных звонких-глухих согласных, требующих проверки при написании.

Отработка алгоритма учебного действия правописания парных звонких-глухих согласных в конце слова или перед согласным.

Коррекция и восполнение учебного умения определять части речи (существительное, прилагательное, глагол), отработка алгоритма учебных действий по отнесению слова к определенной части речи. Коррекция и развитие учебного приема согласований частей речи в роде и числе.

Формирование и закрепление умения определять учебное понятие по алгоритму (на примере понятий по теме Части речи).

Коррекция и развития навыка орфографической зоркости при написании сочетаний ча-ща, чу-щу, жи-ши, чк-чн, чт, щн, нч, правописания частицы НЕ с глаголом.

Коррекция и отработка учебного навыка определения частей слова по алгоритму. Правописание суффиксов, приставок.

Отработка алгоритма учебных действий правописания слов с глухими и звонкими согласными в корне, непроизносимым согласным в корне.

Отработка алгоритма учебных действий при определении склонений имен существительных.

#### ***по учебному предмету «Математика»***

Коррекция и восполнение навыка письменных вычислений с переходом через десяток в пределах 100.

Коррекция и отработка умения определять порядок выполнения действий в числовых выражениях со скобками.

Коррекция и отработка навыка решения уравнений.

Коррекция и отработка навыка решать текстовые задачи на увеличение (уменьшение) числа в несколько раз, на кратное сравнение чисел с опорой на блок–схему.

Коррекция и отработка навыка решения примеров с табличными случаями умножения и деления.

Отработка алгоритма приема умножения двузначного числа на однозначное.

Отработка алгоритма приема деления двузначного числа на однозначное.

Коррекция и отработка учебного навыка деления с остатком.

Коррекция и закрепление умений образования трехзначных чисел, сравнения трехзначных чисел, замены трехзначного числа суммой разрядных слагаемых.

Отработка алгоритмов письменного сложения и вычитания в пределах 1000.

### **4 КЛАСС**

#### **Модуль «Сенсорное и сенсомоторное развитие»**

***Развитие перцептивных возможностей:*** Отработка навыков распознавания объектов в условиях затрудненного зрительного восприятия, из сложного чертежа. Тонкая дифференциация предметов на ощупь (выпуклый, вогнутый, колючий, стеклянный, металлический, пластмассовый). Развитие дифференцированных осязательных ощущение (мокрое, влажное, сухое и т.д).

***Развитие кинестетических основ движения:*** Выполнение кинезиологических упражнений на основе предварительной речевой инструкции.

***Развитие графо-моторных функций:*** Совершенствование тонкодифференцированных графических движений. Копирование по клеточкам сложных графических изображений. Выполнение сложных графических диктантов и самодиктантов.

**Модуль «Коррекция и развитие пространственных отношений и временных представлений»**



**Восприятие пространственного расположения объектов относительно друг друга:** Развитие понимания относительности пространственных отношений: учить мысленно представлять себя на месте, которое занимает в пространстве тот или иной предмет, сравнивать расположение предметов в реальном пространстве с их отображением в зеркале, определять пространственные отношения между собой и окружающими предметами после поворота на 90° и 180°.

**Пространственная ориентировка на плоскости (горизонтальной, вертикальной):** Отработка умений ориентировки на плоскости (перенос изображений в измененном масштабе, рисование планов местности по тексту в заданном масштабе).

**Развитие умений выразить пространственные отношения в речи, понимать и строить логико-грамматические конструкции:** Отработка умений строить логико-грамматические конструкции:

- инверсионные речевые конструкции - Папа разбудил маму. Кто спал?
- конструкции с наличием обратимости выражения - Вася поужинал после того, как сделал уроки. Что было раньше?
- конструкции пространственно-временных отношений, выраженных при помощи предлогов - Зима перед осенью. Правильно ли это?; После пятницы наступает четверг. Правильно ли это?

**Развитие временных представлений:** Определение времени по цифровым и аналоговым часам. Перевод единиц времени. Лента времени (исторические события и даты).

**Модуль «Коррекция и развитие познавательной деятельности на учебном материале»**

**Развитие познавательных процессов:** Отработка навыков зрительного различения, сопоставления и распознавания зашумлённых, наложенных, силуэтных, теневых, конфликтных изображений. Проработка дифференцированности зрительного восприятия. Тренировка скорости и увеличение объема зрительного восприятия.

Развитие произвольного внимания. Отработка навыка удерживать внимание на заданном объекте, на нескольких объектах. Формирование способности распределять внимание и переключать его между объектами на учебном материале 4 класса.

Отработка приемов запоминания и воспроизведения учебного материала.

**Познавательные действия при работе с алгоритмами:** Отработка умения выполнять учебные действия по алгоритму (определения спряжения глагола, определения падежа имен прилагательных, навыка чтения и записи многозначных чисел в пределах миллиона, сравнения чисел по классам и разрядам, письменного сложения и вычитания многозначных чисел, письменного умножения и деления многозначного числа на однозначное и т.д.).

Отработка навыка работы с алгоритмом применения правила (правописание безударных личных окончаний глаголов, правописание безударных падежных окончаний имен существительных 1,2,3 склонения в единственном числе и т.д.).

**Познавательные действия по преобразованию информации:** Отработка навыка преобразования информации, представленной в виде таблицы, схемы, графика, диаграммы в другой вид (текст, запись, чисел, числовых выражений и т.д.).

**Модуль «Расширение представлений об окружающем мире и развитие речи»**

Составление краткого изложения прослушанного текста на материале лексической темы «Небесные тела. Планеты Солнечной системы». Пополнение представлений о небесных телах, планетах Солнечной системы, годовом цикле вращения Земли, влиянии Луны на жизнь на планете, освоении космоса человеком.

Составление подробного изложения прослушанного текста на материале лексической темы «Разнообразие и красота природы России». Обогащение представлений о равнинах и горах России, морях, озёрах и реках России, природных достопримечательностях.

Отработка приемов анализа и редактирования сочинений, нахождения ошибок разного типа на материале лексической темы «Охрана природы». Пополнение представлений о причинах возникновения экологических проблем, сокращения численности животных и растений, о Красной книге России, о мерах по охране природы России, природных заказниках и заповедниках.

Составление сочинения-описания с опорой на вопросный план на материале лексической темы «Растениеводство и животноводство». Развитие представлений о растениеводстве и животноводстве, их значении в экономике, профессиях в сельском хозяйстве.

Развитие умений составлять творческое изложение повествовательного текста по измененному плану/с изменением лица рассказчика на материале лексической темы «Древний мир». Формирование представлений об истории человечества, жизни людей разных эпох.

Отработка приемов составления сочинения по наблюдениям с элементами рассуждения на материале лексической темы «Школьная жизнь». Развитие представлений о возможностях и необходимости образования, морально-нравственных и правовых основах взаимоотношений между людьми, возможностях современной школы.

Составление изложения текста-описания по лексической теме «Регионы России». Расширение представления о природных зонах и экосистемах разных регионов России.

Составление текста сочинения –рассуждения на материале лексической темы «Государственные праздники России». Развитие представлений о государственных праздниках России, их значении в жизни народа, о семейных традициях празднования.

Составление научного текста на материале лексической темы «Наш край. Поверхность нашего края». Обогащение представлений о географических особенностях Москвы и Московской области, о реках и озёрах, почве, холмах, равнинах, природной зоне и экосистемах родного края.

Составление текста сочинения по аналогии с другим текстом на материале лексической темы «Путешествие в прошлое России». Формирование представлений о важных событиях в истории России, о жизни людей в России в разные исторические эпохи.

**Модуль «Коррекция и развитие мыслительной деятельности, формирование приемов умственных действий»**

**Анализ и синтез:** Оперирование признаками объекта (выделение, сопоставление, совмещение) объекта и простого учебного понятия. Сопоставление простых учебных понятий на основе выделения существенных признаков. Характеристика объекта, простого учебного понятия по признакам (растение: однолетнее, травянистое, луговое, светолюбивое).

Упорядочивание логических рядов на основе выделения существенных изменяющихся признаков. Оработка навыков пространственного анализа и синтеза (конструирование из 16 кубиков по образцу в уменьшенную величину на основе зрительного соотнесения).

Выполнение детального анализа сюжетной линии серии картинок со скрытым смыслом, с юмористическим содержанием.

**Сравнение:** Оработка навыков сравнения простых учебных понятий. Использование в речи образных сравнений.

**Классификация:** Оработка навыков классификации простых учебных понятий. Выполнение различных видов группировок на материале учебных предметов (группировка слов по грамматическим признакам, группировка классов растений, животных и т.д.).

**Обобщение, конкретизация, абстрагирование:** Оработка умения давать определение простому учебному понятию с опорой на алгоритм.

Обобщение объектов и конкретных житейских понятий/простых учебных понятий по существенным признакам с исключением лишнего.

Отработка познавательных действий при работе с информацией: определять и различать основную и второстепенную информацию на основе текста, сопоставлять факты из разных частей текста, определять место искомой информации (нахождение заданного смыслового фрагмента); интерпретировать информацию, отвечать на вопросы, используя неявно заданную информацию.

Отработка умения объяснять скрытый смысл пословиц и поговорок. Понимание оценочных суждений нравственного смысла поступков, заключенного в пословице и поговорке. Соотнесение скрытого смысла сюжета и притчи со значением пословицы (поговорки). Употребление пословиц и поговорок в речи.

**Суждение и умозаключение:** Отработка умения делать умозаключение по аналогии на учебном материале. Отработка умения делать простейшие умозаключения (Все березы – деревья. Все деревья – растения. Значит, ...../ Все имена прилагательные изменяются по родам, падежам и числам. Слово «веселый» - имя прилагательное. Следовательно, ...).

Решение аналитических задач (Девочек зовут Катя и Маша. Одна из них – Иванова, другая – Петрова. Катя подруга Ивановой. У кого какая фамилия?).

#### **Модуль «Восполнение образовательных дефицитов (индивидуальный)»**

**Примерные темы по восполнению индивидуальных образовательных дефицитов:**

##### ***по учебному предмету «Русский язык»***

Коррекция и восполнение учебного приема определения частей речи по вопросу и значению (имя существительное, имя прилагательное, глагол, предлог, местоимение).

Коррекция и восполнение учебного умения определять часть слова, отработка алгоритма учебных действий разбора слова по составу (корень слова, окончание, приставка, суффикс).

Коррекция и закрепление учебного навыка правописания предлогов и приставок.

Коррекция и восполнение учебного навыка определения падежа имен существительных по алгоритму учебных действий.

Отработка алгоритма учебных действий правописания безударных падежных окончаний имен существительных 1,2,3 склонения в единственном числе.

Коррекция и отработка учебного навыка распознавания родовых окончаний имен прилагательных, умений согласования с существительным.

Коррекция и закрепление учебного приема склонения имен прилагательных.

Отработка приема определения личных местоимений 1, 2, 3 лица. Склонение личных местоимений с предлогами и без предлогов.

Коррекция и отработка учебного навыка в распознавании глаголов, в изменении глаголов по числам и временам, глаголов прошедшего времени в единственном числе по родам.

Отработка алгоритма определения спряжения глагола. Правописание глаголов.

##### ***по учебному предмету «Математика»***

Коррекция и восполнение навыка решения задач в три действия с опорой на блок-схему.

Коррекция и отработка учебного навыка чтения и записи многозначных чисел в пределах миллиона.

Отработка алгоритма сравнения чисел по классам и разрядам.

Коррекция и отработка приема письменного сложения и вычитания многозначных чисел.

Коррекция и отработка алгоритма письменного умножения и деления многозначного числа на однозначное.

Коррекция и отработка навыка перевода одних единиц измерения в другие (мелкие в более крупные и наоборот).

Коррекция и отработка умения решать задачи с величинами с опорой на блок-схему.

Отработка алгоритма письменного умножения многозначного числа на двузначное и трехзначное число.

Отработка алгоритма письменного деления многозначного числа на двузначное и трехзначное число.

Коррекция и отработка навыка нахождения периметра и площади прямоугольника.

## **ПЛАНИРУЕМЫЕ РЕЗУЛЬТАТЫ**

### **Модуль «Сенсорное и сенсомоторное развитие»**

- иметь прочные представления о сенсорных эталонах, использовать их в решении практических задач;

- различать и дифференцировать ощущения от различных органов чувств, ранжировать их по интенсивности;

- выполнять заданные двигательные программы по образцу и по памяти;

- выполнять тонкодифференцированные графические движения;

- воспроизводить ритмы в условиях межмодального переноса.

### **Модуль «Коррекция и развитие пространственных отношений и временных представлений»**

- уметь ориентироваться в схеме собственного тела и определять пространственное расположение объектов относительно себя;

- уметь моделировать пространственные отношения по схеме;

- определять пространственное расположение объектов относительно друг друга;

- владеть навыками пространственной ориентировки;

- ориентироваться в горизонтальной и вертикальной плоскости;

- выполнять мысленные перемещения в пространстве с определением конечного результата преобразования;

- понимать и употреблять логико-грамматические конструкции, отражающие пространственные и временные отношения;

- понимать ленту времени, определять временную последовательность событий.

### **Модуль «Коррекция и развитие познавательной деятельности на учебном материале»**

- опознавать объекты в разных ракурсах, графических изображениях, в условиях затрудненного зрительного восприятия;

- удерживать произвольно внимание при выполнении учебной работы, распределять его и переключать между разными объектами;

- использовать опосредованные приемы запоминания;

- удерживать алгоритм учебной работы после совместного его составления;

- выполнять последовательность учебных действий по алгоритму с визуальной опорой;

- определять последовательность учебных действий для выполнения задания (при необходимости с помощью педагога);

- выполнять алгоритм работы с правилом с визуальной опорой;

- осуществлять поиск информации, находить явно заданную информацию, отвечая на вопросы;

- интерпретировать информацию с помощью педагога, отвечать на вопросы, используя неявно заданную информацию;

- владеть приемами переработки информации, представленной в виде текста, таблицы, схемы, графика;

- осуществлять с помощью педагога преобразование информации.

### **Модуль «Расширение представлений об окружающем мире и развитие речи»**

- уметь выполнять пересказ по опорным картинкам, вопросам, картинному плану, составленному плану;
- уметь выполнять выборочный пересказ с опорой на план, по предварительному совместному анализу;
- уметь составлять рассказ по серии сюжетных картинок;
- уметь составлять тексты сочинения описательного характера с помощью педагога;
- уметь составлять изложения на основе прослушанного по наводящим вопросам;
- уметь восстанавливать деформированные тексты;
- уметь составлять сочинения-рассуждение с опорой на вопросный план.

**Модуль «Коррекция и развитие мыслительной деятельности, формирование приемов умственных действий»**

- владеть логическими приемами, составляющими мыслительные операции анализа и синтеза:

прием выделения признака объекта;

прием выделения совокупности признаков объекта;

прием соотносительного анализа;

прием сопоставительного анализа;

прием совмещения признаков объекта;

прием анализирующего наблюдения;

прием выделения части из целого;

прием восполнения целого по его части;

прием пространственного анализа, определения пространственного расположения частей целого;

прием восприятия объекта как целого;

прием синтезирования объекта;

прием выделения существенных признаков объектов, конкретных житейских понятий, простых учебных понятий;

- владеть логическими приемами, составляющими мыслительную операцию сравнения:

прием определения признаков сходства и различия;

прием сопоставления признаков объекта;

прием нахождения объекта идентичного заданному на основании сопоставления признаков;

прием образного сравнения;

прием сравнения конкретных житейских и простых учебных понятий по существенным признакам;

- владеть логическими приемами, составляющими мыслительную операцию классификация:

прием отнесения объекта к классу;

прием группировки объектов по заданному основанию (один, два, три признака);

прием определения общих признаков сгруппированных объектов – выбор основания для классификации сгруппированного материала (предметов, конкретных понятий);

прием определения основания для классификации;

прием группировки объектов по самостоятельно найденному основанию;

прием классификации конкретных житейских и простых учебных понятий;

- владеть логическими приемами, составляющими мыслительную операцию обобщения:

прием отнесения объекта к роду;

прием определения родо-видовых отношений;

прием определения отношений последовательного подчинения;

прием определения конкретных житейских понятий;  
 прием упорядочивания и систематизации объектов;  
 прием установления и соблюдения логических отношений, закономерности;  
 прием установления причинно-следственных зависимостей;  
 прием обобщения образного смысла метафор, пословиц и поговорок;  
 прием определения скрытого смысла наглядно предъявляемых сюжетов;  
 прием определения скрытого смысла текстов;  
 - уметь делать суждения, умозаключения по аналогии, решать логические задачи.  
**Модуль «Восполнение образовательных дефицитов (индивидуальный)»**  
 - владеть учебными навыками в соответствии с программным материалом.

### ТЕМАТИЧЕСКОЕ ПЛАНИРОВАНИЕ 1-4 класс

Представленное содержание каждого модуля является основой для тематического планирования. Тематическое планирование и количество часов, отводимых на освоение каждого модуля определяется учителем-дефектологом самостоятельно. В зависимости от потребности обучающихся с ЗПР в тематическое планирование могут включаться как все предложенные модули, а также могут быть выделены несколько модулей с учетом выраженности отдельных дефицитов познавательной деятельности и увеличением часов на их отработку. Исходя из структуры нарушения при ЗПР основными и обязательными модулями программы являются: 1) коррекция и развитие познавательной деятельности на учебном материале; 2) коррекция и развитие мыслительной деятельности, формирование приемов умственных действий.

№ п/п	Модуль	Класс/Количество часов					ЭОР
		1	1 доп.	2	3	4	
1	Сенсорное и сенсомоторное развитие	12	12	10	8	6	Библиотека ЦОК РЭШ
2	Коррекция и развитие пространственных отношений и временных представлений	10	10	8	6	6	
3	Коррекция и развитие познавательной деятельности на учебном материале	6	6	10	12	12	
4	Расширение представлений об окружающем мире и развитие речи	10	10	10	10	10	
5	Коррекция и развитие мыслительной деятельности, формирование	20	20	20	20	20	

	приемов умственных действий						
<b>6</b>	Восполнение образовательных дефицитов (индивидуальный)	8	8	10	12	14	
	<b>ИТОГО</b>	<b>66</b>	<b>66</b>	<b>68</b>	<b>68</b>	<b>68</b>	

## КУРС «РИТМИКА»

### СОДЕРЖАНИЕ

#### 1 класс, 1 дополнительный класс

#### Раздел 1. Ритмика, элементы музыкальной грамоты

##### *Тема 1.1 Введение. Что такое ритмика.*

Представление о хореографии, её многообразии. Цели и задачи курса. Систематичность занятий, дисциплинированность на уроке. Значение специальной одежды для занятий танцем. Развитие музыкальности, координации и свободы движения, ловкости, выносливости и физической силы.

##### *Тема 1.2. Связь музыки и движения.*

Взаимосвязь танцевального движения с музыкой. Понятие о строении музыкальной и танцевальной речи (мотив, фраза, предложение). Законченность мелодии и танцевального движения. Понятие о музыкальном вступлении и исходном положении танцующего. Начало исполнения движения после музыкального вступления. Отражение в движениях построения музыкального произведения. Понятие о трёх музыкальных жанрах: марш – танец – песня.

##### *Тема 1.3. Темп музыкального произведения в танцевальных движениях.*

Понятие о музыкальных темпах, Классификация музыкальных темпов: медленный, быстрый, умеренный (изучается последним). Выполнение движений в различных темпах: переход из одного темпа в другой, ускорение и замедление заданного темпа, сохранение заданного темпа после прекращения звучания музыки. Использование образных упражнений: «Листопад», «Снегопад» и др. Этюды – импровизация на самостоятельное создание различных образов, развивающие творческую активность учащихся.

##### *Тема 1.4. Динамика и характер музыкального произведения в танцевальных движениях.*

Понятие о динамике (forte, piano) музыкального произведения. Знакомство с динамическими контрастами в связи со смысловым содержанием музыкального произведения. Определение на слух динамических оттенков музыки. Выполнение движений с различной амплитудой и силой мышечного напряжения в зависимости от динамических оттенков.

Использование образных упражнений: «Ветер и ветерок», «Волны большие и маленькие» и др.

Понятие о характере музыки (Радостная, печальная, торжественная и др.)

Этюды – импровизация на самостоятельное создание различных образов, развивающие творческую активность учащихся.

##### *Тема 1.5. Музыка и танец.*

Слушание музыки. Воспроизведение разнообразных ритмических рисунков с помощью хлопков в ладоши, притопов ног, позднее в сочетании с простыми танцевальными движениями.

#### Раздел 2. Хореографическая азбука

##### *Тема 2.1. Гимнастика. Упражнения на развитие тела.*

Гимнастические упражнения на развитие опорно-двигательного аппарата. Упражнения для различных частей тела: головы, шеи, плечевого пояса, рук, корпуса, ног. Подбор упражнений, способствующих разогреву мышц, развитию координации, скорости мышечных реакций. Ритмическая основа упражнений должна соответствовать музыкальному материалу.

Упражнения для головы, шеи и плечевого пояса:

- наклоны головы вперёд, назад и в стороны;
- повороты головы вправо, влево;
- круговые движения головой по полукругу и по целому кругу;
- вытягивание шеи вперёд и в стороны;
- подъём и опускание плеч вверх, вниз и поочерёдно;
- круговые движения плечами вперёд, назад, двумя вместе и поочерёдно.

Упражнения для рук:

- подъём и опускание вверх-вниз;
- разведение в стороны;
- сгибание рук в локтях;
- круговые движения «мельница»;
- круговые махи одной рукой и двумя вместе;
- отведение согнутых в локтях рук в стороны.

для кистей рук:

- сгибание кистей вниз, вверх;
- отведение вправо, влево;
- вращение кистей наружу, внутрь.

Упражнения для корпуса:

- наклоны вперёд, в стороны;
- перегибы назад;
- повороты корпуса вправо, влево;
- круговые движения в поясе;
- смещение корпуса от талии в стороны;
- расслабление и напряжение мышц корпуса («ронять» корпус).

Упражнения для ног:

- полуприседания;
- подъём на полупальцы;
- подъём согнутой в колене ноги;
- разгибание и сгибание ноги в коленном суставе вперёд, в сторону;
- то же с приседанием;
- отведение ноги, выпады вперёд и в стороны;
- разворот согнутой в колене ноги.

для ступней ног:

- сгибание и разгибание ноги в голеностопном суставе;
- отведение стопы наружу в суставе, внутрь;
- круговые движения стопой.

Прыжки:

- на обеих ногах;
- на одной ноге (по два, четыре, восемь на каждой);
- прыжок с поворотом (из 6 позиции на 2 позицию и обратно);
- перескоки с одной ноги на другую с отведением работающей ноги на носок или пятку вперёд и в стороны;
- подскоки;
- лёгкий бег.

**Тема 2.2. Фигурная маршировка.**



Различные построения рисунков и фигур. Приёмы перестроения из одной фигуры в другую. Развитие ориентировки в пространстве. Развитие чувства музыкального ритма и ритмичности движения. Использование различных видов шагов. Создание музыкально-двигательного образа на основе мелодии.

Виды рисунков танца:

- круг;
- змейка;
- цепочка;
- квадрат;
- колонна;
- шеренга.

Виды фигур:

- круг в круге;
- «звёздочка»;
- «воротца»;
- сужение и расширение круга.

Виды шагов и ходов:

- шаг на полупальцах;
- шаг на пятках;
- приставной шаг;
- маршевый шаг;
- галоп;
- подскок;
- лёгкий бег с отбрасывание ног назад, согнутых в коленях;
- бег «лошадки».

### **Тема 2.3. Партерная гимнастика**

Упражнения для развития тела, физических данных. Упражнения предполагается исполнять на полу, на ковриках (партер). Задачи партерного экзерсиса: повысить гибкость суставов, улучшить эластичность мышц и связок, нарастить силу мышц.

Партерный экзерсис:

- упражнения на напряжение и расслабление мышц;
- упражнения для исправления осанки;
- упражнения на укрепления мышц спины;
- упражнения на развитие выворотности ног, танцевального шага;
- упражнения на укрепление мышц брюшного пресса;
- упражнения на развитие подвижности голеностопного, коленного, тазобедренного суставов;
- упражнения, подготавливающие к классическому экзерсису.

### **Тема 2.4. Элементы классического танца.**

Изучаются на середине зала при неполной выворотности ног.

Постановка корпуса, ног, рук, головы:

- постановка стоп;
- 1 позиции ног;
- позиции рук: подготовительное положение, постановка кисти, 1, 3, 2 (изучается последней, как наиболее трудная), музыкальный размер: 4/4 – 1 такт,  $\frac{3}{4}$  - 4 такта;
- battement tendu в 1 позиции, музыкальный размер: 4\4 – 2 такта;
- demi plie в 1 позиции, музыкальный размер: 4/4 – 2 такта;
- battement tendu et demi plie в 1 и 3 позициях, музыкальный размер: 4/4 – 2 такта (1 такт на каждое движение);

### **Тема 2.5. Элементы эстрадного танца.**

- положение рук на поясе;
- положение рук в паре;
- шаг с приставкой;
- шаг с подскоком;
- галоп;

- подскок,
- «мячик»;
- хлопки в ладоши;
- полька;

### **Раздел 3. Танцевальные композиции**

**Тема 3.1. Игровые этюды: «Веселая разминка», «Буратино», «Солнышко лучистое», «Самовар» и др.**

#### **Тема 3.2. Парные композиции.**

Знакомство с основными правилами поведения в парном танце:

- приглашение на танец;
- постановка исполнителей в паре;
- положение корпуса лицом друг к другу, лицом по линии танца, лицом против линии танца, в повороте парой и др.;
- положение рук: взявшись за одну руку, за две руки, «крест-накрест», «под руки», «воротца» и др.;
- ведущая роль партнёра.

Воспитание уважительного отношения партнёров друг к другу. Развитие навыков исполнения парного танца.

Изучение образных танцев: «Научите танцевать» и др. (по выбору преподавателя).

#### **Тема 3.3. Массовые композиции**

Освоение композиционного пространства. Навыки коллективного исполнительства. Обогащение исполнительской выразительности. Понятие об ансамбле, как согласованном действии исполнителей.

Изучение массовых композиций: «Сказочная страна », «Летка-Енька», «Лялечка» и др. (по выбору преподавателя).

## **2 класс**

### **Раздел 1. Ритмика, элементы музыкальной грамоты**

#### **Тема 1.1 Введение. Что такое ритмика.**

Представление о хореографии, её многообразии. Цели и задачи курса. Систематичность занятий, дисциплинированность на уроке. Значение специальной одежды для занятий танцем. Развитие музыкальности, координации и свободы движения, ловкости, выносливости и физической силы.

#### **Тема 1.2. Связь музыки и движения.**

Взаимосвязь танцевального движения с музыкой. Понятие о строении музыкальной и танцевальной речи (мотив, фраза, предложение). Законченность мелодии и танцевального движения. Понятие о музыкальном вступлении и исходном положении танцующего. Начало исполнения движения после музыкального вступления. Отражение в движениях построения музыкального произведения. Понятие о трёх музыкальных жанрах: марш – танец – песня.

#### **Тема 1.3. Темп музыкального произведения в танцевальных движениях.**

Понятие о музыкальных темпах, Классификация музыкальных темпов: медленный, быстрый, умеренный (изучается последним). Выполнение движений в различных темпах: переход из одного темпа в другой, ускорение и замедление заданного темпа, сохранение заданного темпа после прекращения звучания музыки. Использование образных упражнений: «Листопад», «Снегопад» и др. Этюды – импровизация на самостоятельное создание различных образов, развивающие творческую активность учащихся.

#### **Тема 1.4. Динамика и характер музыкального произведения в танцевальных движениях.**

Понятие о динамике (forte, piano) музыкального произведения. Знакомство с динамическими контрастами в связи со смысловым содержанием музыкального

произведения. Определение на слух динамических оттенков музыки. Выполнение движений с различной амплитудой и силой мышечного напряжения в зависимости от динамических оттенков.

Использование образных упражнений: «Ветер и ветерок», «Волны большие и маленькие» и др.

Понятие о характере музыки (Радостная, печальная, торжественная и др.)

Этюды – импровизация на самостоятельное создание различных образов, развивающие творческую активность учащихся.

### ***Тема 1.5. Музыка и танец.***

Слушание музыки. Воспроизведение разнообразных ритмических рисунков с помощью хлопков в ладоши, притопов ног, позднее в сочетании с простыми танцевальными движениями.

## **Раздел 2. Хореографическая азбука**

### ***Тема 2.1. Гимнастика. Упражнения на развитие тела.***

Гимнастические упражнения на развитие опорно-двигательного аппарата. Упражнения для различных частей тела: головы, шеи, плечевого пояса, рук, корпуса, ног. Подбор упражнений, способствующих разогреву мышц, развитию координации, скорости мышечных реакций. Ритмическая основа упражнений должна соответствовать музыкальному материалу.

Упражнения для головы, шеи и плечевого пояса:

- наклоны головы вперёд, назад и в стороны;
- повороты головы вправо, влево;
- круговые движения головой по полукругу и по целому кругу;
- вытягивание шеи вперёд и в стороны;
- подъём и опускание плеч вверх, вниз и поочерёдно;
- круговые движения плечами вперёд, назад, двумя вместе и поочерёдно.

Упражнения для рук:

- подъём и опускание вверх-вниз;
- разведение в стороны;
- сгибание рук в локтях;
- круговые движения «мельница»;
- круговые махи одной рукой и двумя вместе;
- отведение согнутых в локтях рук в стороны.

для кистей рук:

- сгибание кистей вниз, вверх;
- отведение вправо, влево;
- вращение кистей наружу, внутрь.

Упражнения для корпуса:

- наклоны вперёд, в стороны;
- перегибы назад;
- повороты корпуса вправо, влево;
- круговые движения в поясе;
- смещение корпуса от талии в стороны;
- расслабление и напряжение мышц корпуса («ронять» корпус).

Упражнения для ног:

- полуприседания;
- подъём на полупальцы;
- подъём согнутой в колене ноги;
- разгибание и сгибание ноги в коленном суставе вперёд, в сторону;
- то же с приседанием;
- отведение ноги, выпады вперёд и в стороны;
- разворот согнутой в колене ноги.

для ступней ног:

- сгибание и разгибание ноги в голеностопном суставе;
- отведение стопы наружу в суставе, внутрь;
- круговые движения стопой.

Прыжки:

- на обеих ногах;
- на одной ноге (по два, четыре, восемь на каждой);
- прыжок с поворотом (из 6 позиции на 2 позицию и обратно);
- перескоки с одной ноги на другую с отведением работающей ноги на носок или пятку вперёд и в стороны;
- подскоки;
- лёгкий бег.

### **Тема 2.2. Фигурная маршировка.**

Различные построения рисунков и фигур. Приёмы перестроения из одной фигуры в другую. Развитие ориентировки в пространстве. Развитие чувства музыкального ритма и ритмичности движения. Использование различных видов шагов. Создание музыкально-двигательного образа на основе мелодии.

Виды рисунков танца:

- круг;
- змейка;
- цепочка;
- квадрат;
- колонна;
- шеренга.

Виды фигур:

- круг в круге;
- «звёздочка»;
- «воротца»;
- сужение и расширение круга.

Виды шагов и ходов:

- шаг на полупальцах;
- шаг на пятках;
- приставной шаг;
- маршевый шаг;
- галоп;
- подскок;
- лёгкий бег с отбрасывание ног назад, согнутых в коленях;
- бег «лошадки».

### **Тема 2.3. Партерная гимнастика**

Упражнения для развития тела, физических данных. Упражнения предполагается выполнять на полу, на ковриках (партер). Задачи партерного экзерсиса: повысить гибкость суставов, улучшить эластичность мышц и связок, нарастить силу мышц.

Партерный экзерсис:

- упражнения на напряжение и расслабление мышц;
- упражнения для исправления осанки;
- упражнения на укрепления мышц спины;
- упражнения на развитие выворотности ног, танцевального шага;
- упражнения на укрепление мышц брюшного пресса;
- упражнения на развитие подвижности голеностопного, коленного, тазобедренного суставов;
- упражнения, подготавливающие к классическому экзерсису.

### **Тема 2.4. Элементы классического танца.**

Изучаются на середине зала при неполной выворотности ног.

Постановка корпуса, ног, рук, головы:

- постановка стоп;
- 1 позиции ног;

- позиции рук: подготовительное положение, постановка кисти, 1, 3, 2 (изучается последней, как наиболее трудная), музыкальный размер: 4/4 – 1 такт,  $\frac{3}{4}$  - 4 такта;
- battement tendu в 1 позиции, музыкальный размер: 4\4 – 2 такта;
- demi plie в 1 позиции, музыкальный размер: 4/4 – 2 такта;
- battement tendu et demi plie в 1 и 3 позициях, музыкальный размер: 4/4 – 2 такта (1 такт на каждое движение);

### **Тема 2.5. Элементы эстрадного танца.**

- положение рук на поясе;
- положение рук в паре;
- шаг с приставкой;
- шаг с подскоком;
- галоп;
- подскок,
- «мячик»;
- хлопки в ладоши;
- полька;

## **Раздел 3. Танцевальные композиции**

**Тема 3.1. Игровые этюды: «Веселая разминка», «Буратино», «Солнышко лучистое», «Самовар» и др.**

### **Тема 3.2. Парные композиции.**

Знакомство с основными правилами поведения в парном танце:

- приглашение на танец;
- постановка исполнителей в паре;
- положение корпуса лицом друг к другу, лицом по линии танца, лицом против линии танца, в повороте парой и др.;
- положение рук: взявшись за одну руку, за две руки, «крест-накрест», «под руки», «воротца» и др.;
- ведущая роль партнёра.

Воспитание уважительного отношения партнёров друг к другу. Развитие навыков исполнения парного танца.

Изучение образных танцев: «Научите танцевать» и др. (по выбору преподавателя).

### **Тема 3.3. Массовые композиции**

Освоение композиционного пространства. Навыки коллективного исполнительства. Обогащение исполнительской выразительности. Понятие об ансамбле, как согласованном действии исполнителей.

Изучение массовых композиций: «Сказочная страна », «Летка-Енька», «Лялечка» и др. (по выбору преподавателя).

## **3 – 4 класс**

## **Раздел 1. Ритмика, элементы музыкальной грамоты**

### **Тема 1.1 Введение. Что такое ритмика.**

Представление о хореографии, её многообразии. Цели и задачи курса. Систематичность занятий, дисциплинированность на уроке. Значение специальной одежды для занятий танцем. Развитие музыкальности, координации и свободы движения, ловкости, выносливости и физической силы.

### **Тема 1.2. Связь музыки и движения.**

Взаимосвязь танцевального движения с музыкой. Понятие о строении музыкальной и танцевальной речи (мотив, фраза, предложение). Законченность мелодии и танцевального движения. Понятие о музыкальном вступлении и исходном положении танцующего. Начало исполнения движения после музыкального вступления. Отражение в

движениях построения музыкального произведения. Понятие о трёх музыкальных жанрах: марш – танец – песня.

### ***Тема 1.3. Темп музыкального произведения в танцевальных движениях.***

Понятие о музыкальных темпах, Классификация музыкальных темпов: медленный, быстрый, умеренный (изучается последним). Выполнение движений в различных темпах: переход из одного темпа в другой, ускорение и замедление заданного темпа, сохранение заданного темпа после прекращения звучания музыки. Использование образных упражнений: «Листопад», «Снегопад» и др. Этюды – импровизация на самостоятельное создание различных образов, развивающие творческую активность учащихся.

### ***Тема 1.4. Динамика и характер музыкального произведения в танцевальных движениях.***

Понятие о динамике (*forte*, *piano*) музыкального произведения. Знакомство с динамическими контрастами в связи со смысловым содержанием музыкального произведения. Определение на слух динамических оттенков музыки. Выполнение движений с различной амплитудой и силой мышечного напряжения в зависимости от динамических оттенков.

Использование образных упражнений: «Ветер и ветерок», «Волны большие и маленькие» и др.

Понятие о характере музыки (Радостная, печальная, торжественная и др.)

Этюды – импровизация на самостоятельное создание различных образов, развивающие творческую активность учащихся.

### ***Тема 1.5. Музыка и танец.***

Слушание музыки. Воспроизведение разнообразных ритмических рисунков с помощью хлопков в ладоши, притопов ног, позднее в сочетании с простыми танцевальными движениями.

## **Раздел 2. Хореографическая азбука**

### ***Тема 2.1. Гимнастика. Упражнения на развитие тела.***

Гимнастические упражнения на развитие опорно-двигательного аппарата. Упражнения для различных частей тела: головы, шеи, плечевого пояса, рук, корпуса, ног. Подбор упражнений, способствующих разогреву мышц, развитию координации, скорости мышечных реакций. Ритмическая основа упражнений должна соответствовать музыкальному материалу.

Упражнения для головы, шеи и плечевого пояса:

- наклоны головы вперёд, назад и в стороны;
- повороты головы вправо, влево;
- круговые движения головой по полукругу и по целому кругу;
- вытягивание шеи вперёд и в стороны;
- подъём и опускание плеч вверх, вниз и поочерёдно;
- круговые движения плечами вперёд, назад, двумя вместе и поочерёдно.

Упражнения для рук:

- подъём и опускание вверх-вниз;
- разведение в стороны;
- сгибание рук в локтях;
- круговые движения «мельница»;
- круговые махи одной рукой и двумя вместе;
- отведение согнутых в локтях рук в стороны.

для кистей рук:

- сгибание кистей вниз, вверх;
- отведение вправо, влево;
- вращение кистей наружу, внутрь.

Упражнения для корпуса:

- наклоны вперёд, в стороны;
- перегибы назад;
- повороты корпуса вправо, влево;
- круговые движения в поясе;
- смещение корпуса от талии в стороны;
- расслабление и напряжение мышц корпуса («ронять» корпус).

Упражнения для ног:

- полуприседания;
- подъём на полупальцы;
- подъём согнутой в колене ноги;
- разгибание и сгибание ноги в коленном суставе вперёд, в сторону;
- то же с приседанием;
- отведение ноги, выпады вперёд и в стороны;
- разворот согнутой в колене ноги.

для ступней ног:

- сгибание и разгибание ноги в голеностопном суставе;
- отведение стопы наружу в суставе, внутрь;
- круговые движения стопой.

Прыжки:

- на обеих ногах;
- на одной ноге (по два, четыре, восемь на каждой);
- прыжок с поворотом (из 6 позиции на 2 позицию и обратно);
- перескоки с одной ноги на другую с отведением работающей ноги на носок или пятку вперёд и в стороны;
- подскоки;
- лёгкий бег.

### **Тема 2.2. Фигурная маршировка.**

Различные построения рисунков и фигур. Приёмы перестроения из одной фигуры в другую. Развитие ориентировки в пространстве. Развитие чувства музыкального ритма и ритмичности движения. Использование различных видов шагов. Создание музыкально-двигательного образа на основе мелодии.

Виды рисунков танца:

- круг;
- змейка;
- цепочка;
- квадрат;
- колонна;
- шеренга.

Виды фигур:

- круг в круге;
- «звёздочка»;
- «воротца»;
- сужение и расширение круга.

Виды шагов и ходов:

- шаг на полупальцах;
- шаг на пятках;
- приставной шаг;
- маршевый шаг;
- галоп;
- подскок;
- лёгкий бег с отбрасывание ног назад, согнутых в коленях;
- бег «лошадки».

### **Тема 2.3. Партерная гимнастика**

Упражнения для развития тела, физических данных. Упражнения предполагается выполнять на полу, на ковриках (партер). Задачи партерного экзерсиса: повысить гибкость суставов, улучшить эластичность мышц и связок, нарастить силу мышц.

Партерный экзерсис:

- упражнения на напряжение и расслабление мышц;
- упражнения для исправления осанки;
- упражнения на укрепления мышц спины;
- упражнения на развитие выворотности ног, танцевального шага;
- упражнения на укрепление мышц брюшного пресса;
- упражнения на развитие подвижности голеностопного, коленного, тазобедренного суставов;
- упражнения, подготавливающие к классическому экзерсису.

#### **Тема 2.4. Элементы классического танца.**

Изучаются на середине зала при неполной выворотности ног.

Постановка корпуса, ног, рук, головы:

- постановка стоп;
- 1 позиции ног;
- позиции рук: подготовительное положение, постановка кисти, 1, 3, 2 (изучается последней, как наиболее трудная), музыкальный размер: 4/4 – 1 такт,  $\frac{3}{4}$  - 4 такта;
- battement tendu в 1 позиции, музыкальный размер: 4\4 – 2 такта;
- demi plie в 1 позиции, музыкальный размер: 4/4 – 2 такта;
- battement tendu et demi plie в 1 и 3 позициях, музыкальный размер: 4/4 – 2 такта (1 такт на каждое движение);

#### **Тема 2.5. Элементы эстрадного танца.**

- положение рук на поясе;
- положение рук в паре;
- шаг с приставкой;
- шаг с подскоком;
- галоп;
- подскок,
- «мячик»;
- хлопки в ладоши;
- полька;

### **Раздел 3. Танцевальные композиции**

**Тема 3.1. Игровые этюды: «Веселая разминка», «Буратино», «Солнышко лучистое», «Самовар» и др.**

#### **Тема 3.2. Парные композиции.**

Знакомство с основными правилами поведения в парном танце:

- приглашение на танец;
- постановка исполнителей в паре;
- положение корпуса лицом друг к другу, лицом по линии танца, лицом против линии танца, в повороте парой и др.;
- положение рук: взявшись за одну руку, за две руки, «крест-накрест», «под руки», «воротца» и др.;
- ведущая роль партнёра.

Воспитание уважительного отношения партнёров друг к другу. Развитие навыков исполнения парного танца.

Изучение образных танцев: «Научите танцевать» и др. (по выбору преподавателя).

#### **Тема 3.3. Массовые композиции**

Освоение композиционного пространства. Навыки коллективного исполнительства. Обогащение исполнительской выразительности. Понятие об ансамбле, как согласованном действии исполнителей.

Изучение массовых композиций: «Сказочная страна », «Летка-Енька», «Лялечка» и др. (по выбору преподавателя).



## ПЛАНИРУЕМЫЕ РЕЗУЛЬТАТЫ

### 1 класс

#### 1 дополнительный класс

- развитие опорно-двигательного аппарата;
- развитие ритма, связи движений с музыкой;
  - формирование правильной осанки;
  - формирование умения дифференцировать движения по степени мышечных усилий;
  - совершенствование психомоторных способностей детей;
  - формирование мышечной силы;
  - развитие двигательных качеств и устранение недостатков физического развития;
  - овладение подготовительными упражнениями к танцам, овладение элементами танцев, танцами;
  - развитие выразительности движений и самовыражения.

### 2 класс

- развитие опорно-двигательного аппарата;
- развитие ритма, связи движений с музыкой;
  - формирование правильной осанки;
  - формирование умения дифференцировать движения по степени мышечных усилий;
  - совершенствование психомоторных способностей детей;
  - формирование мышечной силы;
  - развитие двигательных качеств и устранение недостатков физического развития;
  - овладение подготовительными упражнениями к танцам, овладение элементами танцев, танцами;
  - развитие выразительности движений и самовыражения.

### 3-4 класс

- развитие опорно-двигательного аппарата;
- развитие ритма, связи движений с музыкой;
  - формирование правильной осанки;
  - формирование умения дифференцировать движения по степени мышечных усилий;
  - совершенствование психомоторных способностей детей;
  - формирование мышечной силы;
  - развитие двигательных качеств и устранение недостатков физического развития;
  - овладение подготовительными упражнениями к танцам, овладение элементами танцев, танцами;
  - развитие выразительности движений и самовыражения.

## ТЕМАТИЧЕСКОЕ ПЛАНИРОВАНИЕ

### 1, 1 дополнительный класс

№ п/п	Наименование разделов (блоков)	Количество часов	ЭОР
1	Ритмика, элементы музыкальной грамоты.	5	Образовательная социальная сеть <a href="https://nsportal.ru/">https://nsportal.ru/</a>  Инфоурок <a href="https://infourok.ru">https://infourok.ru</a>  Современный
2	Хореографическая азбука.	20	
3	Танцевальные композиции.	8	

			учительский портал <a href="https://easyen.ru/">https://easyen.ru/</a>
	<b>Итого</b>	<b>33</b>	

### 2 класс

№ п/п	Наименование разделов (блоков)	Количество часов	ЭОР
1	Ритмика, элементы музыкальной грамоты.	5	Образовательная социальная сеть <a href="https://nsportal.ru/">https://nsportal.ru/</a>  Инфоурок <a href="https://infourok.ru">https://infourok.ru</a>  Современный учительский портал <a href="https://easyen.ru/">https://easyen.ru/</a>
2	Хореографическая азбука.	20	
3	Танцевальные композиции.	9	
	<b>Итого</b>	<b>34</b>	

### 3-4 класс

№ п/п	Наименование разделов (блоков)	Количество часов	ЭОР
1	Ритмика, элементы музыкальной грамоты.	5	Образовательная социальная сеть <a href="https://nsportal.ru/">https://nsportal.ru/</a>  Инфоурок <a href="https://infourok.ru">https://infourok.ru</a>  Современный учительский портал <a href="https://easyen.ru/">https://easyen.ru/</a>
2	Хореографическая азбука.	20	
3	Танцевальные композиции.	9	
	<b>Итого</b>	<b>34</b>	

### 2.2.4. Рабочие программы курсов внеурочной деятельности Классный час «Разговоры о важном»

#### 1-4 класс

#### Планируемые результаты освоения курса

##### Личностные результаты:

- становление ценностного отношения к своей Родине – России;
- осознание своей этнокультурной и российской гражданской идентичности;
- сопричастность к прошлому, настоящему и будущему своей страны и родного края;

- уважение к своему и другим народам;
- первоначальные представления о человеке как члене общества, о правах и ответственности, уважении и достоинстве человека, о нравственно-этических нормах поведения и правилах межличностных отношений;
- признание индивидуальности каждого человека;
- проявление сопереживания, уважения и доброжелательности;
- неприятие любых форм поведения, направленных на причинение физического и морального вреда другим людям;
- бережное отношение к природе;
- неприятие действий, приносящих вред природе.

### **Метапредметные результаты**

*базовые логические действия:*

- сравнивать объекты, устанавливать основания для сравнения, устанавливать аналогии;
- объединять части объекта (объекты) по определенному признаку;
- определять существенный признак для классификации, классифицировать предложенные объекты;
- находить закономерности и противоречия в рассматриваемых фактах, данных и наблюдениях на основе предложенного педагогическим работником алгоритма;
- выявлять недостаток информации для решения учебной (практической) задачи на основе предложенного алгоритма;
- устанавливать причинно-следственные связи в ситуациях, поддающихся непосредственному наблюдению или знакомых по опыту, делать выводы;

*базовые исследовательские действия:*

- определять разрыв между реальным и желательным состоянием объекта (ситуации) на основе предложенных педагогическим работником вопросов;
- с помощью педагогического работника формулировать цель, планировать изменения объекта, ситуации;
- сравнивать несколько вариантов решения задачи, выбирать наиболее подходящий (на основе предложенных критериев);
- проводить по предложенному плану опыт, несложное исследование по установлению особенностей объекта изучения и связей между объектами (часть – целое, причина – следствие);
- формулировать выводы и подкреплять их доказательствами на основе результатов проведенного наблюдения (опыта, измерения, классификации, сравнения, исследования);
- прогнозировать возможное развитие процессов, событий и их последствия в аналогичных или сходных ситуациях;

*работа с информацией:*

- выбирать источник получения информации;
- согласно заданному алгоритму находить в предложенном источнике информацию, представленную в явном виде;
- распознавать достоверную и недостоверную информацию самостоятельно или на основании предложенного педагогическим работником способа ее проверки;
- соблюдать с помощью взрослых (педагогических работников, - родителей (законных представителей) несовершеннолетних обучающихся) правила информационной безопасности при поиске информации в интернете;
- анализировать и создавать текстовую, видео-, графическую, звуковую информацию в соответствии с учебной задачей;
- самостоятельно создавать схемы, таблицы для представления информации.

*Овладение универсальными учебными коммуникативными действиями:*

*общение:*

- воспринимать и формулировать суждения, выражать эмоции в соответствии с целями и условиями общения в знакомой среде;
- проявлять уважительное отношение к собеседнику, соблюдать правила ведения диалога и дискуссии;
- признавать возможность существования разных точек зрения;
- корректно и аргументировано высказывать свое мнение;
- строить речевое высказывание в соответствии с поставленной задачей;
- создавать устные и письменные тексты (описание, рассуждение, повествование);
- готовить небольшие публичные выступления;
- подбирать иллюстративный материал (рисунки, фото, плакаты) к тексту выступления;

*совместная деятельность:*

- формулировать краткосрочные и долгосрочные цели (индивидуальные с учетом участия в коллективных задачах) в стандартной (типовой) ситуации на основе предложенного формата планирования, распределения промежуточных шагов и сроков;
- принимать цель совместной деятельности, коллективно строить действия по ее достижению: распределять роли, договариваться, обсуждать процесс и результат совместной работы;
- проявлять готовность руководить, выполнять поручения, подчиняться;
- ответственно выполнять свою часть работы;
- оценивать свой вклад в общий результат;
- выполнять совместные проектные задания с опорой на предложенные образцы.

*Овладение универсальными учебными регулятивными действиями:*

*самоорганизация:*

- планировать действия по решению учебной задачи для получения результата;
- выстраивать последовательность выбранных действий;

*самоконтроль:*

- устанавливать причины успеха/неудач учебной деятельности;
- корректировать свои учебные действия для преодоления ошибок.

## **Предметные результаты**

*Сформировано представление:*

- о политическом устройстве Российского государства, его институтах, их роли в жизни общества, о его важнейших законах; о базовых национальных российских ценностях;
- символах государства — флаге, Гербе России, о флаге и гербе субъекта Российской Федерации, в котором находится образовательное учреждение;
- институтах гражданского общества, о возможностях участия граждан в общественном управлении; правах и обязанностях гражданина России;
- народах России, об их общей исторической судьбе, о единстве народов нашей страны; национальных героях и важнейших событиях истории России и ее народов;
- религиозной картине мира, роли традиционных религий в развитии Российского государства, в истории и культуре нашей страны;
- возможном негативном влиянии на морально-психологическое состояние человека компьютерных игр, кино, телевизионных передач, рекламы;
- нравственных основ учебы, ведущей роли образования, труда и значении творчества в жизни человека и общества;
- роли знаний, науки, современного производства в жизни человека и общества;

- единстве и взаимовлиянии различных видов здоровья человека: физического, нравственного (душевного), социально-психологического (здоровья семьи и школьного коллектива);
- влиянии нравственности человека на состояние его здоровья и здоровья окружающих его людей; душевной и физической красоте человека;
- важности физической культуры и спорта для здоровья человека, его образования, труда и творчества;
- активной роли человека в природе.

*Сформировано ценностное отношение:*

- к русскому языку как государственному, языку межнационального общения; своему национальному языку и культуре;
- семье и семейным традициям;
- учебе, труду и творчеству;
- своему здоровью, здоровью родителей (законных представителей), членов своей семьи, педагогов, сверстников;
- природе и всем формам жизни.

*Сформирован интерес:*

- к чтению, произведениям искусства, театру, музыке, выставкам и т. п.;
- общественным явлениям, понимать активную роль человека в обществе;
- государственным праздникам и важнейшим событиям в жизни России, в жизни родного города;
- природе, природным явлениям и формам жизни;
- художественному творчеству.

*Сформированы умения:*

- устанавливать дружеские взаимоотношения в коллективе, основанные на взаимопомощи и взаимной поддержке;
- проявлять бережное, гуманное отношение ко всему живому;
- соблюдать общепринятые нормы поведения в обществе;
- распознавать асоциальные поступки, уметь противостоять им; проявлять отрицательное отношение к аморальным поступкам, грубости, оскорбительным словам и действиям.

## Содержание

### 1-4 класс

Темы занятий приурочены к государственным праздникам, знаменательным датам, традиционным праздникам, годовщинам со дня рождения известных людей – ученых, писателей, государственных деятелей и деятелей культуры:

1. День знаний
2. Наша страна – Россия
3. 165 лет со дня рождения К.Э. Циолковского
4. День музыки
5. День пожилого человека
6. День учителя
7. День отца
8. Международный день школьных библиотек
9. День народного единства
10. Мы разные, мы вместе
11. День матери
12. Символы России
13. Волонтеры
14. День Героев Отечества

15. День Конституции
16. Тема Нового года. Семейные праздники и мечты
17. Рождество
18. День снятия блокады Ленинграда
19. 160 лет со дня рождения К.С. Станиславского
20. День Российской науки
21. Россия и мир
22. День защитника Отечества
23. Международный женский день
24. 110 лет со дня рождения советского писателя и поэта, автора слов гимнов РФ и СССР С.В. Михалкова
25. День воссоединения Крыма с Россией
26. Всемирный день театра
27. День космонавтики. Мы – первые
28. Память о геноциде советского народа нацистами и их пособниками
29. День Земли
30. День Труда
31. День Победы. Бессмертный полк
32. День детских общественных организаций
33. Россия – страна возможностей

#### Формы организации занятий:

- беседа;
- дискуссия;
- викторина;
- игра.

#### Тематический план 1 класс

№	Наименование тем	Количество часов	ЭОР
1	День знаний	1	Цикл внеурочных занятий «Разговоры о важном»  <a href="https://razgovor.edsoo.ru/">https://razgovor.edsoo.ru/</a>
2	Наша страна – Россия	1	
3	165 лет со дня рождения К.Э. Циолковского	1	
4	День музыки	1	
5	День пожилого человека	1	
6	День учителя	1	
7	День отца	1	
8	Международный день школьных библиотек	1	
9	День народного единства	1	
10	Мы разные, мы вместе	1	
11	День матери	1	
12	Символы России	1	
13	Волонтеры	1	
14	День Героев Отечества	1	
15	День Конституции	1	
16	Тема Нового года. Семейные праздники и мечты	1	
17	Рождество	1	
18	День снятия блокады Ленинграда	1	

19	160 лет со дня рождения К.С. Станиславского	1	
20	День Российской науки	1	
21	Россия и мир	1	
22	День защитника Отечества	1	
23	Международный женский день	1	
24	110 лет со дня рождения советского писателя и поэта, автора слов гимнов РФ и СССР С.В. Михалкова	1	
25	День воссоединения Крыма с Россией	1	
26	Всемирный день театра	1	
27	День космонавтики. Мы – первые	1	
28	Память о геноциде советского народа нацистами и их пособниками	1	
29	День Земли	1	
30	День Труда	1	
31	День Победы. Бессмертный полк	1	
32	День детских общественных организаций	1	
33	Россия – страна возможностей	1	
	<b>Итого</b>	<b>33ч</b>	

**2-4 класс**

№	Наименование тем	Количество часов	ЭОР
1	День знаний	1	Цикл внеурочных занятий «Разговоры о важном»  <a href="https://razgovor.edsoo.ru/">https://razgovor.edsoo.ru/</a>
2	Наша страна – Россия	1	
3	165 лет со дня рождения К.Э. Циолковского	1	
4	День музыки	1	
5	День пожилого человека	1	
6	День учителя	1	
7	День отца	1	
8	Международный день школьных библиотек	1	
9	День народного единства	1	
10	Мы разные, мы вместе	1	
11	День матери	1	
12	Символы России	1	
13	Волонтеры	1	
14	День Героев Отечества	1	
15	День Конституции	1	
16	Тема Нового года. Семейные праздники и мечты	1	
17	Рождество	1	
18	День снятия блокады Ленинграда	1	
19	160 лет со дня рождения К.С. Станиславского	1	
20	День Российской науки	1	
21	Россия и мир	1	
22	День защитника Отечества	1	
23	Международный женский день	1	
24	110 лет со дня рождения советского	1	

	писателя и поэта, автора слов гимнов РФ и СССР С.В. Михалкова		
25	День воссоединения Крыма с Россией	1	
26	Всемирный день театра	1	
27	День космонавтики. Мы – первые	1	
28	Память о геноциде советского народа нацистами и их пособниками	1	
29	День Земли	1	
30	День Труда	1	
31	День Победы. Бессмертный полк	1	
32	День детских общественных организаций	1	
33	Россия – страна возможностей	1	
34	Мои увлечения	1	
	<b>Итого</b>	<b>34</b>	

**Детское общественное объединение «Орлята России»**  
**Содержание**  
**1, 1 дополнительный класс**

<b>Четверть</b>	<b>Деятельность</b>	<b>Даты</b>	<b>Комментарии</b>
I четверть	4 игровых занятия для: вхождения ребёнка в ритм и атмосферу школьной деятельности; включения детей в деятельность, мотивирующую на дальнейшее участие в Программе. <i>Занятия:</i> с использованием игр на командообразование, создание благоприятной психоэмоциональной атмосферы в классе, мотивацию на участие в Программе; для приобретения опыта совместной деятельности в команде, для выявления лидеров и формирования в дальнейшем микрогрупп для использования методики ЧТП ( <i>чередования творческих поручений</i> ). Первичная оценка уровня сплочённости класса.	сентябрь октябрь	В первой четверти учителю необходимо решить ряд главных задач: введение первоклассника в новый для него школьный мир, помощь ребёнку в адаптации к новым социальным условиям, сохранение/настрой на позитивное восприятие учебного процесса. А также развитие мотивации детей на участие в Программе «Орлята России». У каждого учителя есть собственный опыт решения вышеобозначенных задач, и к этому опыту в рамках подготовки к участию в Программе «Орлята России» мы предлагаем добавить проведение четырёх игровых занятий. Дни и время, удобное для их проведения, педагог выбирает самостоятельно.
<i>Каникулы</i>			
II четверть	Вводный «Орлятский урок» для первоклассников	ноябрь	Основными задачами являются старт Программы для детей и эмоциональный настрой класса на участие в Программе.



	<b>«Орлёнок–Эрудит»</b>	ноябрь	Ко второй четверти учебный процесс и все связанные с ним новые правила
			жизнедеятельности становятся для ребёнка более понятными. Данный трек позволит, с одной стороны, поддержать интерес к процессу получения новых знаний, с другой стороны, познакомить обучающихся с разными способами получения информации.
	<b>«Орлёнок–Доброволец»</b>	ноябрь-декабрь	Тематика трека актуальна круглый год. Важно, как можно раньше познакомить обучающихся с понятиями «доброволец», «волонтёр», «волонтёрское движение». Рассказывая о тимуровском движении, в котором участвовали их бабушки и дедушки, показать преемственность традиций помощи и участия. В решении данных задач учителю поможет празднование в России 5 декабря Дня волонтёра.
	<b>«Орлёнок–Мастер»</b>	декабрь	Мастерская Деда Мороза: подготовка класса и классной ёлки к новогоднему празднику /участие в новогоднем классном и школьном празднике.
<b>Каникулы</b>			
Шчетверт ь	<b>«Орлёнок–Мастер»</b>	январь	Знакомимся с мастерами различных профессий; посещаем места работы родителей-мастеров своего дела, краеведческие музеи и пр.
	<b>«Орлёнок–Спортсмен»</b>	январь-февраль	К середине учебного года у всех школьников нарастает гиподинамический кризис, повышается утомляемость. Как следствие, согласно статистике, середина учебного года – это один из периодов повышения заболеваемости среди школьников. Рекомендуем к предложенному содержанию трека добавить Больше занятий, связанных с двигательной активностью,

			нахождением детей на свежем воздухе.
<i>Каникулы</i>			
	«Орлёнок – Хранитель исторической памяти»	февраль-март	Основная смысловая нагрузка трека: Я – хранитель традиций своей семьи, Мы ( <i>класс</i> ) – хранители своих достижений, Я/Мы – хранители исторической памяти своей страны. Решению задач трека будет способствовать празднование Дня защитника Отечества, Международного женского дня и других праздников.
	«Орлёнок–Эколог»	март апрель	Пробуждение природы после зимы даёт учителю более широкие возможности для проведения трека. Часть мероприятий можно уже проводить за пределами здания школы. Расширяются возможности использования природного материала, возможности проведения различных экологических акций и пр.
<i>Каникулы</i>			

IV четверть ь	«Орлёнок–Лидер»	апрель	В логике Программы важно, чтобы все треки прошли до трека «Орлёнок–лидер», так как он является завершающим и подводящим итоги участия первоклассников в Программе в учебном году. Основными задачами являются оценка уровня сплочённости класса и приобретенных Ребёнком знаний и опыта совместной деятельности в классе как коллективе.
	Подведение итогов участия в Программе в текущем учебном году	май	ВУМК– использование игровых методов диагностики результатов. Основными результатами, которые нам необходимо оценить станут: - личностное развитие ребёнка (изменение его позиции от «наблюдателя» до «активного участника»); - сформированность класса как коллектива; - уровень принятия/осознания ценностей, заложенных в Программе.

**2 класс**

Четверть	Деятельность	Даты	Комментарии
I четверть	Вводный «Орляцкий урок» для детей первого года участия в Программе Вводный «Орляцкий урок» для детей второго года участия в Программе	сентябрь	Основными задачами являются старт Программы для детей и эмоциональный настрой класса на участие в Программе.
	«Орлёнок–Лидер»	октябрь	Реализация Программы начинается с данного трека, который позволяет актуализировать/ приобрести опыт совместной деятельности в коллективе, что необходимо в начале учебного года. Также занятия трека позволят выявить первичную оценку уровня сплочённости класса и лидеров для дальнейшего формирования микрогрупп.
<b>Каникулы</b>			

Пчетверть	«Орлёнок–Эрудит»	ноябрь	Вторая четверть отличается высокой мотивацией у детей на учебную деятельность. В этот временной промежуток в школах проходят различные олимпиады. В рамках трека происходит знакомство ребёнка с разными способами получения информации.
	«Орлёнок–Мастер»	декабрь	Данный трек проходит в два этапа:1–подготовка новогоднего спектакля/номера/концерта;2 – знакомство с мастерами своего дела и лучшими мастерами региона/страны.
<b>Каникулы</b>			
Пчетверть	Игра для подведения промежуточных итогов участия в Программе	январь	Играпоитогам3хтреков: «Орлёнок–Лидер» «Орлёнок–Эрудит» «Орлёнок–Мастер» Игру учитель проводит самостоятельно, используя предоставленные методические рекомендации.
	«Орлёнок –Доброволец»	январь	Тематика трека актуальна круглый год, поэтому учитель может обращаться к имеющемуся социальному опыту детей и истории добровольческого/ волонтерского/ тимуровского движения в любое время учебного года.
	«Орлёнок –Спортсмен»	февраль	Учитывая разницу в погодных условиях, предлагается трек провести в данное время: в большинстве школ проходят различные соревнования, посвященные 23 февраля и пр. В том числе, в соответствии с возрастом, можно провести Весёлые страты, «Папа, мама, я– спортивная семья» и другие соревнования, чтобы минимизировать воздействия гиподинамического кризиса середины учебного года.

	«Орлёнок–Эколог»	март	Несмотря на большую разницу в климате регионов страны, весна –наиболее благоприятный период для реализации трека. Погодные условия позволяют уже часть мероприятий трека проводить за пределами здания школы.
<b>Каникулы</b>			
IV четверть	«Орлёнок – Хранитель исторической памяти»	апрель	В логике Программы важно, чтобы все треки прошли до трека «Орлёнок– хранитель исторической памяти», так как он является треком, подводящим итоги участия в учебном году. Основная смысловая нагрузка трека: Я– хранитель традиций своей семьи, Мы (класс) – хранители своих достижений, Я/Мы–хранители исторической памяти своей страны.
	Подведение итогов участия в Программе в текущем учебном году	май	В УМК – использование игровых методов диагностики результатов. Основными результатами, которые нам необходимо оценить, станут: личностное развитие ребёнка (изменение его позиции от «наблюдателя» до «активного участника»); сформированность класса как коллектива; уровень принятия/осознания ценностей, заложенных в Программе.

### 3- 4 класс

Четверть	Деятельность	Даты	Комментарии
I четверть	Вводный «Орлянский урок» для детей первого года участия в Программе Вводный «Орлянский урок» для детей второго года участия в Программе	сентябрь	Основными задачами являются старт Программы для детей и эмоциональный настрой класса на участие в Программе.

	«Орлёнок–Лидер»	октябрь	Реализация Программы начинается с данного трека, который позволяет актуализировать/ приобрести опыт совместной деятельности в коллективе, что необходимо в начале учебного года. Также занятия трека позволят выявить первичную оценку уровня сплочённости класса и лидеров для дальнейшего формирования микро групп.
<b>Каникулы</b>			
II четверть	«Орлёнок–Эрудит»	ноябрь	Вторая четверть отличается высокой мотивацией у детей на учебную деятельность. В этот временной промежуток в школах проходят различные олимпиады. В рамках трека происходит знакомство ребёнка с разными способами получения информации.
	«Орлёнок–Мастер»	декабрь	Данный трек проходит в два этапа: 1–подготовка новогоднего спектакля/номера/концерта; 2 – знакомство с мастерами своего дела и лучшими мастерами региона /страны.
<b>Каникулы</b>			
III четверть	Игра для подведения промежуточных итогов участия в Программе	январь	Игра по итогам 3х треков: «Орлёнок–Лидер» «Орлёнок–Эрудит» «Орлёнок–Мастер» Игру учитель проводит самостоятельно, используя предоставленные методические рекомендации.
	«Орлёнок –Доброволец»	январь	Тематика трека актуальна круглый год, поэтому учитель может обращаться к имеющемуся социальному опыту детей и истории добровольческого/ волонтерского/ тимуровского движения в любое время учебного года.

	«Орлёнок –Спортсмен»	февраль	Учитывая разницу в погодных условиях, предлагается трек провести в данное время: в большинстве школ проходят различные соревнования, посвященные 23 февраля и пр. В том числе, в соответствии с возрастом, можно провести Весёлые старты, «Папа, мама, я– спортивная семья» и другие соревнования, чтобы минимизировать воздействия гиподинамического кризиса середины учебного года.
	«Орлёнок – Эколог »	март	Несмотря на большую разницу в климате регионов страны, весна –наиболее благоприятный период для реализации трека. Погодные условия позволяют уже часть мероприятий трека проводить за пределами здания школы.
<b>Каникулы</b>			
IV четверть	«Орлёнок – Хранитель исторической памяти»	апрель	В логике Программы важно, чтобы все треки прошли до трека «Орлёнок – хранитель исторической памяти», так как он является треком, подводящим итоги участия в учебном году. Основная смысловая нагрузка трека: Я– хранитель традиций своей семьи, Мы (класс) – хранители своих достижений, Я/Мы– хранители исторической памяти своей страны.
	Подведение итогов участия в Программе в текущем учебном году	май	В УМК – использование игровых методов диагностики результатов. Основными результатами, которые нам необходимо оценить, станут: личностное развитие ребёнка (изменение его позиции от «наблюдателя» до «активного участника»); сформированность класса как коллектива; уровень принятия/осознания ценностей, заложенных в Программе.

### Планируемые результаты

По итогам участия в программе «Орлята России в течение учебного года» младший школьник:

● понимает важность социально-значимых ценностей Программы (понимает сопричастность к истории родного края, своей Родины — России, Российского государства; осознаёт принадлежность к своему народу и общности граждан России; понимает значение государственных символов; уважает духовно- нравственную культуру своей семьи, народа; понимает ценность человеческой жизни, ценность родного языка, русского языка; сознаёт и принимает свою половую принадлежность, соответствующие ей психофизические и поведенческие особенности с учётом возраста; ориентирован на физическое развитие с учётом возможностей здоровья, занятия физкультурой и спортом; сознаёт ценность труда в жизни человека, семьи, общества; понимает ценность природы, зависимость жизни людей от природы, влияние людей на природу, окружающую среду);

● применяет в жизни позитивный опыт, полученный в результате участия в различных видах внеурочной деятельности (принимает участие в жизни класса, общеобразовательной организации в доступной по возрасту социально значимой деятельности; умеет оценивать поступки с позиции их соответствия нравственным нормам, осознаёт ответственность за свои поступки; проявляет стремление к самовыражению в разных видах художественной деятельности, искусстве; владеет основными навыками личной и общественной гигиены, безопасного поведения в быту, природе, обществе; проявляет интерес к разным профессиям; участвует в различных видах доступного по возрасту труда, трудовой деятельности; проявляет любовь и бережное отношение к природе, неприятие действий, приносящих вред природе, особенно живым существам; имеет первоначальные навыки наблюдений, систематизации и осмысления опыта в естественнонаучной и гуманитарной областях знаний);

● демонстрирует социально-значимую активность в социуме (демонстрирует уважение к государственной символике России, своего региона, местам почитания героев и защитников Отечества); первоначальные навыки общения с людьми разных народов, вероисповеданий; во взаимодействии с окружающими доброжелателен, проявляет сопереживание, готовность оказывать помощь, выражает неприятие поведения, причиняющего физический и моральный вред другим людям, уважает старших; бережно относится к физическому здоровью, соблюдает основные правила здорового и безопасного для себя и других людей образа жизни, в том числе в информационной среде, проявляет интерес к чтению; проявляет уважение к труду, людям труда, демонстрирует бережное отношение к результатам труда; придерживается в своей деятельности экологических норм; выражает познавательные интересы, активность, любознательность и самостоятельность в познании, демонстрирует в деятельности и повседневном общении интерес и уважение к научным знаниям, науке).

### **Кружок «Подвижные игры»**

Программа курса представляет систему спортивно-развивающих занятий для учащихся 1-4 классов.

Цель программы: создание наиболее благоприятных условий для формирования у младших школьников отношения к здоровому образу жизни как к одному из главных путей в достижении успеха.

Программа рассчитана на 4 года. Занятия проводятся 1 раз в неделю (1 класс - 33 часа в год; 2 – 4 класс - 34 часа в год).

#### **Содержание курса внеурочной деятельности**

Формы занятий: групповые и индивидуальные формы занятий – практические, комбинированные. Комбинированная форма используется чаще и включает теоретическую (беседу, инструктаж) и практическую части (ОФП и игры); занятия оздоровительной направленности; праздники; эстафеты.

Программа внеурочной деятельности по спортивно-оздоровительному направлению

«Подвижные игры» состоит из четырёх частей:



1 класс «Современные подвижные игры»: ознакомление с играми, требующими командного состава.

2 класс «Старинные народные игры»: ознакомление с играми старины, культурой и этикетом того времени.

3 класс «Русские народные игры и забавы»: формирование у обучающихся интеллектуальных способностей, культуры эмоций и чувств.

4 класс «Русские игровые традиции»: формирование у обучающихся чувства ответственности за свое здоровье, мода и гигиена, профилактика вредных привычек.

### **Раздел 1 Современные подвижные игры (33 ч.) 1 класс**

Тема 1. Здоровый образ жизни (1ч)

Тема 2. Здоровье в порядке - спасибо зарядке! (1ч)

Тема 3. Личная гигиена (1ч)

Тема 4. Профилактика травматизма (4ч)

Тема 5. Нарушение осанки (2ч)

Тема 6. Современные подвижные игры (24ч)

### **Раздел 2 Старинные подвижные игры (34 ч.) 2 класс**

Тема 1. Здоровый образ жизни (1ч)

Тема 2. Здоровье в порядке - спасибо зарядке! (1ч)

Тема 3. Личная гигиена (1ч)

Тема 4. Профилактика травматизма (3ч)

Тема 5. Нарушение осанки (2ч)

Тема 6. Старинные подвижные игры. Культура и этикет (26ч)

### **Раздел 3 Русские народные игры и забавы (34 ч.) 3 класс**

Тема 1. Здоровый образ жизни (1ч)

Тема 2. Здоровье в порядке - спасибо зарядке! (1ч)

Тема 3. Личная гигиена (1ч)

Тема 4. Профилактика травматизма (3ч)

Тема 5. Нарушение осанки (1ч)

Тема 6. Русские народные игры и забавы (27ч)

### **Раздел 4 Русские игровые традиции (34 ч.) 4 класс**

Тема 1. Здоровый образ жизни (1ч)

Тема 2. Здоровье в порядке - спасибо зарядке! (1ч)

Тема 3. Личная гигиена (1ч)

Тема 4. Профилактика травматизма (2ч)

Тема 5. Нарушение осанки (1ч)

Тема 6. Русские игровые традиции (26ч)

### **Результаты освоения курса внеурочной деятельности**

Личностными результатами программы внеурочной деятельности по спортивно-оздоровительному направлению «Подвижные игры» является формирование следующих умений:

- целостный, социально ориентированный взгляд на мир;
- ориентация на успех в учебной деятельности и понимание его причин;
- способность к самооценке на основе критерия успешной деятельности;
- активно включаться в общение и взаимодействие со сверстниками на принципах уважения и доброжелательности, взаимопомощи и сопереживания;
- проявлять дисциплинированность, трудолюбие и упорство в достижении поставленных целей;
- освоение моральных норм помощи тем, кто в ней нуждается, готовности принять на себя ответственность;
- развитие мотивации достижения и готовности к преодолению трудностей на основе конструктивных стратегий совладения и умения мобилизовать свои личностные и физические ресурсы стрессоустойчивости;

-освоение правил здорового и безопасного образа жизни.

Метапредметными результатами программы внеурочной деятельности по спортивно- оздоровительному направлению «Подвижные игры» является формирование следующих универсальных учебных действий (УУД):

1 Регулятивные УУД:

- умения планировать, регулировать, контролировать и оценивать свои действия;
- планирование общей цели и пути её достижения;
- распределение функций и ролей в совместной деятельности;
- конструктивное разрешение конфликтов;
- осуществление взаимного контроля;
- оценка собственного поведения и поведения партнёра и внесение необходимых коррективов;
- принимать и сохранять учебную задачу;
- планировать свои действия в соответствии с поставленной задачей и условиями её реализации;
- учитывать установленные правила в планировании и контроле способа решения;
- адекватно воспринимать предложения и оценку учителей, товарищей, родителей и других людей;
- различать способ и результат действия;
- вносить необходимые коррективы в действие после его завершения на основе его оценки и учёта характера сделанных ошибок, использовать предложения и оценки для создания нового, более совершенного результата.

2.Познавательные УУД:

- добывать новые знания: находить дополнительную информацию по содержанию курса, используя дополнительную литературу, свой жизненный опыт;
- полученную информацию, делать выводы;
- преобразовывать информацию из одной формы в другую: предлагать свои правила игры на основе знакомых игр;
- устанавливать причинно-следственные связи.

3.Коммуникативные УУД:

- взаимодействие, ориентация на партнёра, сотрудничество и кооперация (в командных видах игры);
- адекватно использовать коммуникативные средства для решения различных коммуникативных задач;
- допускать возможность существования у людей различных точек зрения, в том числе не совпадающих с его собственной, и ориентироваться на позицию партнёра в общении и взаимодействии;
- учитывать разные мнения и стремиться к координации различных позиций в сотрудничестве;
- формулировать собственное мнение и позицию;
- договариваться и приходить к общему решению в совместной деятельности, в том числе в ситуации столкновения интересов;
- совместно договариваться о правилах общения и поведения и следовать им;
- учиться выполнять различные роли в группе.

**Оздоровительные результаты программы внеурочной деятельности:**

Первостепенным результатом реализации программы внеурочной деятельности является физическая подготовленность и степень совершенства двигательных умений, высокий уровень развития жизненных сил, нравственное, эстетическое, интеллектуальное развитие.

- двигательная подготовленность как важный компонент здоровья учащихся;
- развитие физических способностей;
- освоение правил здорового и безопасного образа жизни;

- развитие психических и нравственных качеств;
- повышение социальной и трудовой активности; планировать занятия физическими упражнениями в режиме дня, организовывать отдых и досуг с использованием средств физической активности;
- организовывать и проводить со сверстниками подвижные игры;
- взаимодействовать со сверстниками по правилам проведения подвижных игр и соревнований;
- применять жизненно важные двигательные навыки и умения различными способами, в различных изменяющихся, вариативных условиях.

**Формы организации занятий:**

- игра;
- творческий отчет;
- путешествие;
- соревнование;
- репетиция;
- показ.

**Тематическое планирование  
1, 1 дополнительный класс**

№ п/п	Раздел	Всего часов	ЭОР
1.	Здоровый образ жизни	1	Образовательная социальная сеть <a href="https://nsportal.ru/">https://nsportal.ru/</a>  Инфоурок <a href="https://infourok.ru">https://infourok.ru</a>  Современный учительский портал <a href="https://easyen.ru/">https://easyen.ru/</a>
2.	Здоровье в порядке- спасибо зарядке!	1	
3.	Личная гигиена	1	
4.	Профилактика травматизма	4	
5.	Нарушение осанки	2	
6.	Современные подвижные игры	24	
<b>Итого</b>		<b>33</b>	

**2 класс**

№	Разделы и темы занятий	Кол-во часов	ЭОР
1	Здоровый образ жизни	1	Образовательная социальная сеть <a href="https://nsportal.ru/">https://nsportal.ru/</a>  Инфоурок <a href="https://infourok.ru">https://infourok.ru</a>
2	Здоровье в порядке- спасибо зарядке!	1	
3	Личная гигиена	1	
4	Профилактика травматизма	1	
5	Нарушение осанки	1	
6	<b>Старинные подвижные игры</b> «Двенадцать палочек»	1	
7	«Катание яиц»	1	Современный учительский портал <a href="https://easyen.ru/">https://easyen.ru/</a>
8	«Чижик»	1	
9	Профилактика травматизма	1	
10	«Пустое место»	1	
11	«Городки»	1	
12	«Пятнашки»	1	

13	«Волки и овцы»	1
14	«Намотай ленту»	1
15	«Лапта»	1
16	«Без соли соль»	1
17	«Чет-нечет»	1
18	«Серый волк»	1
19	«Ловись, рыбка, большая и маленькая»	1
20	Профилактика травматизма	1
21	Нарушение осанки	1
22	«Платок»	1
23	«Кто боится колдуна?»	1
24	«Догонялки на санках»	1
25	«Лучники»	1
26	«ВОЛК»	1
27	«Камнепад»	1
28	«Шаровки»	1
29	«Горелки»	1
30	«Штандер»	1
31	«Рыбки»	1
32	«Бабки»	1
33	«Казачьи-разбойники»	1
34	Эстафета	1
	<b>Итого</b>	<b>34</b>

**3 класс**

№	Разделы и темы занятий	Кол-во часов	ЭОР
1	Здоровый образ жизни	1	Образовательная социальная сеть <a href="https://nsportal.ru/">https://nsportal.ru/</a>
2	Здоровье в порядке-спасибо зарядке!	1	
3	Личная гигиена	1	Инфоурок <a href="https://infourok.ru">https://infourok.ru</a>
4	Профилактика травматизма	1	
5	Нарушение осанки	1	Современный учительский портал <a href="https://easyen.ru/">https://easyen.ru/</a>
6	<b>Русские народные игры и забавы</b> “Щука”	1	
7	“Водяной”	1	
8	“Третий лишний”	1	
9	“На золотом крыльце сидели...”	1	
10	“Кандалы”	1	
11	“Ворота”	1	
12	“Слон”	1	
13	“Козел”	1	
14	«Лягушки и цапля»	1	
15	«Волк во рву»	1	
16	«Прыгуны»	1	
17	«Лошади»	1	
18	Профилактика травматизма	1	
19	«Птички и клетка»	1	
20	«Северный и южный ветер»	1	
21	«Бой петухов»	1	
22	«Караси и щука»	1	
23	«Лиса в курятнике»	1	
24	«Река и ров»	1	
25	«Горячая картошка»	1	
26	«Заяц без логова»	1	

27	«Подвижная цель»	1	
28	Профилактика травматизма	1	
29	«Бредень»	1	
30	«Заколдованный замок»	1	
31	«Али-баба»	1	
32	«Два Мороза»	1	
33	"Жар-птица"	1	
34	"Перетягивание воза"	1	
	<b>Итого</b>	<b>34</b>	

**4 класс**

№	Разделы и темы занятий	Кол-во часов	ЭОР
1	Здоровый образ жизни	1	Образовательная социальная сеть <a href="https://nsportal.ru/">https://nsportal.ru/</a>  Инфоурок <a href="https://infourok.ru">https://infourok.ru</a>  Современный учительский портал <a href="https://easyen.ru/">https://easyen.ru/</a>
2	Здоровье в порядке-спасибо зарядке!	1	
3	Личная гигиена	1	
4	Профилактика травматизма	1	
5	Нарушение осанки	1	
6	<b>Русские игровые традиции в подвижных играх</b> «Зазывалки»	1	
7	«Жребий»	1	
8	«Волки во рву»	1	
9	«Волки и овцы»	1	
10	«Медведь и вожак»	1	
11	«Водяной»	1	
12	«Невод»	1	
13	«Чехарда»	1	
14	«Птицелов»	1	
15	«Жмурки»	1	
16	Профилактика травматизма	1	
17	«Дуга»	1	
18	«Кот и мышь»	1	
19	«Ляпка»	1	
20	«Заря»	1	
21	«Гуси»	1	
22	«Удар по веревочке»	1	
23	«Зайки»	1	
24	«Прыганье со связанными ногами»	1	
25	«У медведя во бору»	1	
26	«Гуси»	1	
27	«Бой петухов»	1	
28	«Переездной конь»	1	
29	«Зелёная репка»	1	
30	«Дударь»	1	
31	«Капустка»	1	
32	«Солнышко»	1	
33	«В круги»	1	
34	«Медом или сахаром»	1	
	<b>Итого</b>	<b>34</b>	

**Практикум «Функциональная грамотность»  
Планируемые результаты**

## 2 класс

### **Личностные результаты изучения курса:**

- осознавать себя как члена семьи, общества и государства: участие в обсуждении финансовых проблем семьи, принятии решений о семейном бюджете;
- овладевать начальными навыками адаптации в мире финансовых отношений: сопоставление доходов и расходов, простые вычисления в области семейных финансов;
- осознавать личную ответственность за свои поступки;
- уметь сотрудничать со взрослыми и сверстниками в разных игровых и реальных ситуациях.

### **Метапредметные результаты изучения курса:**

#### **Познавательные:**

- осваивать способы решения проблем творческого и поискового характера: работа над проектами и исследования;
- использовать различные способы поиска, сбора, обработки, анализа и представления информации;
- овладевать логическими действиями сравнения, обобщения, классификации, установления аналогий и причинно-следственных связей, построения рассуждений, отнесения к известным понятиям;
- использовать знаково-символические средства, в том числе моделирование;
- ориентироваться в своей системе знаний: отличать новое от уже известного;
- делать предварительный отбор источников информации: ориентироваться в потоке информации;
- добывать новые знания: находить ответы на вопросы, используя учебные пособия, свой жизненный опыт и информацию, полученную от окружающих;
- перерабатывать полученную информацию: сравнивать и группировать объекты;
- преобразовывать информацию из одной формы в другую.

#### **Регулятивные:**

- проявлять познавательную и творческую инициативу;
- принимать и сохранять учебную цель и задачу, планировать ее реализацию, в том числе во внутреннем плане;
- контролировать и оценивать свои действия, вносить соответствующие коррективы в их выполнение;
- уметь отличать правильно выполненное задание от неверного;
- оценивать правильность выполнения действий: знакомство с критериями оценивания, самооценка и взаимооценка.

#### **Коммуникативные:**

- адекватно передавать информацию и выражать свои мысли в соответствии с поставленными задачами и отображать предметное содержание и условия деятельности в речи;
- доносить свою позицию до других: оформлять свою мысль в устной и письменной речи (на уровне одного предложения или небольшого текста);
- слушать и понимать речь других;
- совместно договариваться о правилах работы в группе;
- учиться выполнять различные роли в группе (лидера, исполнителя, критика).

#### **Предметные результаты изучения блока «Читательская грамотность»:**

- способность понимать, использовать, оценивать тексты, размышлять о них и заниматься чтением для того, чтобы достигать своих целей, расширять свои знания и возможности, участвовать в социальной жизни;
- способность различать тексты различных жанров и типов;
- умение находить необходимую информацию в прочитанных текстах;
- умение задавать вопросы по содержанию прочитанных текстов;

– умение составлять речевое высказывание в устной и письменной форме в соответствии с поставленной учебной задачей.

**Предметные результаты изучения блока «Математическая грамотность»:**

- способность формулировать, применять и интерпретировать математику в разнообразных контекстах;
- способность проводить математические рассуждения;
- способность использовать математические понятия, факты, чтобы описать, объяснить и предсказать явления;
- способность понимать роль математики в мире, высказывать обоснованные суждения и принимать решения, которые необходимы конструктивному, активному и размышляющему человеку.

**Предметные результаты изучения блока «Финансовая грамотность»:**

- понимание и правильное использование экономических терминов;
- представление о банковских картах;
- умение правильно обращаться с поврежденными деньгами;
- представление о различных банковских услугах;
- проведение элементарных финансовых расчётов.

**Предметные результаты изучения блока «Естественно-научная грамотность»:**

- способность осваивать и использовать естественно-научные знания для распознавания и постановки вопросов, для освоения новых знаний, для объяснения естественно-научных явлений и формулирования основанных на научных доказательствах выводов;
- способность понимать основные особенности естествознания как формы человеческого познания.

**3 класс**

**Личностные результаты изучения курса:**

- осознавать себя как члена семьи, общества и государства: участие в обсуждении финансовых проблем семьи, принятии решений о семейном бюджете;
- овладевать начальными навыками адаптации в мире финансовых отношений: сопоставление доходов и расходов, простые вычисления в области семейных финансов;
- осознавать личную ответственность за свои поступки;
- уметь сотрудничать с взрослыми и сверстниками в различных ситуациях.

**Метапредметные результаты изучения курса:**

**Познавательные:**

- осваивать способы решения проблем творческого и поискового характера: работа над проектами и исследования;
- использовать различные способы поиска, сбора, обработки, анализа и представления информации;
- овладевать логическими действиями сравнения, обобщения, классификации, установления аналогий и причинно-следственных связей, построения рассуждений, отнесения к известным понятиям;
- использовать знаково-символические средства, в том числе моделирование;
- ориентироваться в своей системе знаний: отличать новое от уже известного;
- делать предварительный отбор источников информации: ориентироваться в потоке информации;
- добывать новые знания: находить ответы на вопросы, используя учебные пособия, свой жизненный опыт и информацию, полученную от окружающих;
- перерабатывать полученную информацию: сравнивать и группировать объекты;
- преобразовывать информацию из одной формы в другую.

**Регулятивные:**

- проявлять познавательную и творческую инициативу;
- принимать и сохранять учебную цель и задачу;
- планировать ее реализацию, в том числе во внутреннем плане;

- контролировать и оценивать свои действия, вносить соответствующие коррективы в их выполнение;
- уметь отличать правильно выполненное задание от неверного;
- оценивать правильность выполнения действий: знакомство с критериями оценивания, самооценка и взаимооценка.

#### **Коммуникативные:**

- адекватно передавать информацию и выражать свои мысли в соответствии с поставленными задачами и отображать предметное содержание и условия деятельности в речи;
- доносить свою позицию до других: оформлять свою мысль в устной и письменной речи (на уровне одного предложения или небольшого текста);
- слушать и понимать речь других;
- совместно договариваться о правилах работы в группе;
- учиться выполнять различные роли в группе (лидера, исполнителя, критика).

#### **Предметные результаты изучения блока «Читательская грамотность»:**

- способность понимать, использовать, оценивать тексты, размышлять о них и заниматься чтением для того, чтобы достигать своих целей, расширять свои знания и возможности, участвовать в социальной жизни;
- способность различать тексты различных жанров и типов;
- умение находить необходимую информацию в прочитанных текстах;
- умение задавать вопросы по содержанию прочитанных текстов;
- умение составлять речевое высказывание в устной и письменной форме в соответствии с поставленной учебной задачей.

#### **Предметные результаты изучения блока «Математическая грамотность»:**

- способность формулировать, применять и интерпретировать математику в разнообразных контекстах;
- способность проводить математические рассуждения;
- способность использовать математические понятия, факты, чтобы описать, объяснить и предсказывать явления;
- способность понимать роль математики в мире, высказывать обоснованные суждения и принимать решения, которые необходимы конструктивному, активному и размышляющему человеку.

#### **Предметные результаты изучения блока «Финансовая грамотность»:**

- понимание и правильное использование финансовых терминов;
- представление о семейных расходах и доходах;
- умение проводить простейшие расчеты семейного бюджета;
- представление о различных видах семейных доходов;
- представление о различных видах семейных расходов;
- представление о способах экономии семейного бюджета.

#### **Предметные результаты изучения блока «Естественнонаучная грамотность»:**

- способность осваивать и использовать естественнонаучные знания для распознавания и постановки вопросов, для освоения новых знаний, для объяснения естественнонаучных явлений и формулирования основанных на научных доказательствах выводов;
- способность понимать основные особенности естествознания как формы человеческого познания.

### **4 класс**

#### **Личностные** результаты изучения курса:

- осознавать себя как члена семьи, общества и государства: участие в обсуждении финансовых проблем семьи, принятии решений о семейном бюджете;
- овладевать начальными навыками адаптации в мире финансовых отношений: сопоставление доходов и расходов, простые вычисления в области семейных финансов;
- осознавать личную ответственность за свои поступки;



– уметь сотрудничать со взрослыми и сверстниками в различных ситуациях.

**Метапредметные результаты изучения курса:**

Познавательные:

- осваивать способы решения проблем творческого и поискового характера: работа над проектами и исследованиями;
- использовать различные способы поиска, сбора, обработки, анализа и представления информации;
- овладевать логическими действиями сравнения, обобщения, классификации, установления аналогий и причинно-следственных связей, построения рассуждений, отнесения к известным понятиям;
- использовать знаково-символические средства, в том числе моделирование;
- ориентироваться в своей системе знаний: отличать новое от уже известного;
- делать предварительный отбор источников информации: ориентироваться в потоке информации;
- добывать новые знания: находить ответы на вопросы, используя учебные пособия, свой жизненный опыт и информацию, полученную от окружающих;
- перерабатывать полученную информацию: сравнивать и группировать объекты;
- преобразовывать информацию из одной формы в другую.

Регулятивные:

- проявлять познавательную и творческую инициативу;
- принимать и сохранять учебную цель и задачу, планировать ее реализацию, в том числе во внутреннем плане;
- контролировать и оценивать свои действия, вносить соответствующие коррективы в их выполнение;
- уметь отличать правильно выполненное задание от неверного;
- оценивать правильность выполнения действий: самооценка и взаимооценка, знакомство с критериями оценивания.

Коммуникативные:

- адекватно передавать информацию, выражать свои мысли в соответствии с поставленными задачами и отображать предметное содержание и условия деятельности в речи;
- слушать и понимать речь других;
- совместно договариваться о правилах работы в группе;
- доносить свою позицию до других: оформлять свою мысль в устной и письменной речи (на уровне одного предложения или небольшого текста);
- учиться выполнять различные роли в группе (лидера, исполнителя, критика).

**Предметные результаты изучения блока «Читательская грамотность»:**

- способность понимать, использовать, оценивать тексты, размышлять о них и заниматься чтением для того, чтобы достигать своих целей, расширять свои знания и возможности, участвовать в социальной жизни;
- умение находить необходимую информацию в прочитанных текстах;
- умение задавать вопросы по содержанию прочитанных текстов;
- умение составлять речевое высказывание в устной и письменной форме в соответствии с поставленной учебной задачей.

**Предметные результаты изучения блока «Естественно-научная грамотность»:**

– способность осваивать и использовать естественно-научные знания для распознавания и постановки вопросов, для освоения новых знаний, для объяснения естественно-научных явлений и формулирования основанных на научных доказательствах выводов;

– способность понимать основные особенности естествознания как формы человеческого познания.

**Предметные результаты** изучения блока «**Математическая грамотность**»:

– способность формулировать, применять и интерпретировать математику в разнообразных контекстах;

– способность проводить математические рассуждения;

– способность использовать математические понятия, факты, чтобы описать, объяснить и предсказывать явления;

– способность понимать роль математики в мире, высказывать обоснованные суждения и принимать решения, которые необходимы конструктивному, активному и размышляющему человеку.

**Предметные результаты** изучения блока «**Финансовая грамотность**»:

– понимание и правильное использование финансовых терминов;

– представление о семейных расходах и доходах;

– умение проводить простейшие расчеты семейного бюджета;

– представление о различных видах семейных доходов;

– представление о различных видах семейных расходов;

– представление о способах экономии семейного бюджета.

## Содержание

### 2 класс

**Читательская грамотность** (1, 5, 9, 13, 17, 21, 25, 29 занятия): понятия «художественный» и «научно-познавательный»; жанровое сходство и различия художественных и научно-познавательных текстов; составление характеристики героев прочитанных произведений; деление текстов на части, составление плана; ответы по содержанию прочитанных произведений, эмоциональная и личностная оценка прочитанного;

**Математическая грамотность** (2, 6, 10, 14, 18, 22, 26, 30 занятия): нахождение значений математических выражений в пределах 100, составление числовых выражений и нахождение их значений. Состав чисел первого и второго десятка, задание на нахождение суммы; задачи на нахождение части числа, задачи на увеличение и уменьшение числа на несколько единиц, чтение и заполнение таблиц, столбчатых диаграмм, календарь, логические задачи, ложные и истинные высказывания, построение геометрических фигур, нахождение длины ломаной, диаметр окружности, периметр треугольника.

**Финансовая грамотность** (3, 7, 11, 15, 19, 23, 27, 31 занятия): деньги, аверс и реверс монеты, кредиты, вклады, банковская карта, правила безопасного использования банковских карт, фальшивые и повреждённые деньги, средства защиты российских банкнот, валюта.

**Естественно-научная грамотность** (4, 8, 12, 16, 20, 24, 28, 32 занятия): наблюдения и простейшие эксперименты с яблоком, овощами, мёдом, лесной землей, песком, глиной. Состав почвы, перегной. Состав и свойства древесины. Названия овощей, выделение среди овощей корнеплодов. Названия частей растений, виды корней, свойства корней. Представление о позвоночных животных.

### 3 класс

**Читательская грамотность:** научно-познавательные тексты; основная мысль текста, тема текста, деление текста на части, составление плана текста; ответы на вопросы

по содержанию прочитанного текста, лексическое значение слов; личностная оценка прочитанного.

**Естественнонаучная грамотность:** особенности жизнедеятельности дождевых червей: кальций и его роль в организме человека, дрожжи, виды облаков, свойства мела, свойства мыла, восковые свечи, магнит и его свойства.

**Финансовая грамотность:** бюджет, уровни государственного бюджета, семейный бюджет, заработная плата, пенсия, дополнительные доходы (выигрыш, клад, пособия). Обязательные, желаемые и непредвиденные расходы. Налоги. Экономия семейного бюджета.

**Математическая грамотность:** нахождение значений математических выражений в пределах 100000, составление числовых выражений и нахождение их значений, задачи на нахождение суммы; задачи на нахождение части числа, задачи на увеличение и уменьшение числа на несколько единиц, решение задачи с тройкой величин «цена, количество, стоимость», чтение и заполнение таблиц, столбчатых и круговых диаграмм, работа с графиками

#### 4 класс

**Читательская грамотность** (занятия 1-8): научно-познавательные тексты; основная мысль текста, тема текста, деление текста на части, составление плана текста; ответы на вопросы по содержанию прочитанного текста, лексическое значение слов; личностная оценка прочитанного.

**Естественно-научная грамотность** (занятия 9-16): томат, болгарский перец, картофель, баклажаны, лук, капуста, горох, грибы. Работа с понятиями: многолетнее / однолетнее растение, части растения, условия и способы размножения, строение плодов, сроки посадки, возможности использования человеком.

**Финансовая грамотность** (занятия 18-25): потребительская корзина, состав потребительской корзины, прожиточный минимум, минимальный размер оплаты труда, страхование и его виды, распродажа, акция, скидка, бонусы, кешбэк, страховые риски, благотворительность, благотворитель, благотворительный фонд.

**Математическая грамотность**(занятия 26-33):нахождение значений математических выражений в пределах 100000, составление числовых выражений и нахождение их значений, задачи на нахождение суммы; задачи с тройкой величин «цена, количество, стоимость», сравнение различных вариантов покупок; нахождение размера скидки на товар, нахождение цены товара со скидкой; чтение и заполнение таблиц, столбчатых и круговых диаграмм, работа с графиками, умение пользоваться калькулятором.

#### Формы организации занятий:

- беседа;
- путешествие;
- соревнование;
- исследование;
- эксперимент;
- экскурсия;
- практическое занятие;
- ролевая игра;
- опыт.

#### Тематический план

#### 2 класс

№ п/п	Наименование разделов	Количество часов	ЭОР
1	Читательская грамотность (1, 5, 9, 13, 17, 21, 25, 29 занятия)	8	Образовательная социальная сеть <a href="https://nsportal.ru/">https://nsportal.ru/</a>
2	Математическая грамотность (2, 6, 10, 14, 18, 22, 26, 30 занятия)	8	
3	Финансовая грамотность (3, 7, 11, 15, 19, 23, 27, 31 занятия)	8	Инфоурок <a href="https://infourok.ru">https://infourok.ru</a>
4	Естественно-научная грамотность (4, 8, 12, 16, 20, 24, 28, 32 занятия)	8	
5	Читательская и естественно – научная грамотность. Позвоночные животные (33 занятие)	1	Современный учительский портал <a href="https://easyen.ru/">https://easyen.ru/</a>
6	Математическая и финансовая грамотность (34 занятие)	1	
	<b>Итого:</b>	<b>34ч</b>	

### 3 класс

№/№ п/п	Наименование разделов	Количество часов	ЭОР
<b>Блок «Читательская грамотность» 8 ч</b>			Образовательная социальная сеть <a href="https://nsportal.ru/">https://nsportal.ru/</a>  Инфоурок <a href="https://infourok.ru">https://infourok.ru</a>  Современный учительский портал <a href="https://easyen.ru/">https://easyen.ru/</a>
1	Про дождевого червяка	1	
2	Полезный кальций	1	
3	Про облака	1	
4	Хлеб – всему голова	1	
5	Интересное вещество – мел	1	
6	Чем интересно мыло и как оно «работает»	1	
7	Про свечи	1	
8	Волшебный магнит	1	
<b>Блок «Естественно-научная грамотность» 9ч</b>			
1	Дождевые черви	1	
2	Кальций	1	
3	Облака	1	
4	Хлеб, дрожжи	1	
5	Мел	1	
6	Мыло	1	
7	Свечи	1	
8	Магнит	2	
<b>Блок «Финансовая грамотность» 8ч</b>			
1	Что такое «бюджет»? Расходы и доходы бюджета	1	
2	Планируем семейный бюджет	1	
3	Откуда в семье берутся деньги? Зарплата.	1	
4	Откуда в семье берутся деньги?	1	
5	Откуда в семье берутся деньги? Наследство, вклад, выигрыш.	1	
6	На что тратятся семейные деньги? Виды расходов.	1	
7	На что тратятся семейные деньги? Обязательные платежи	1	

8	Как сэкономить семейные деньги	1
<b>Блок «Математическая грамотность» 9ч</b>		
1	Расходы и доходы бюджета	1
2	Планируем семейный бюджет	1
3	Подсчитываем семейный доход	1
4	Пенсия и социальные пособия	1
5	Подсчитываем случайные (нерегулярные) доходы	1
6	Подсчитываем расходы	1
7	Расходы на обязательные платежи	1
8	Подсчитываем сэкономленные деньги	2
	<b>Всего:</b>	<b>34</b>

#### 4 класс

№ п/п	Наименование разделов	Количество часов	ЭОР
<b>Блок «Читательская грамотность» 8 ч</b>			
1	Старинная женская одежда	1	Образовательная социальная сеть <a href="https://nsportal.ru/">https://nsportal.ru/</a>  Инфоурок <a href="https://infourok.ru">https://infourok.ru</a>  Современный учительский портал <a href="https://easyen.ru/">https://easyen.ru/</a>
2	Старинные женские головные уборы	1	
3	Старинная мужская одежда и головные уборы	1	
4	Жилище крестьянской семьи на Руси	1	
5	Внутреннее убранство и предметы обихода русской избы	1	
6	История посуды на Руси	1	
7	Какие деньги были раньше в России	1	
<b>Блок «Естественно-научная грамотность» 9ч</b>			
1	Томат	1	Образовательная социальная сеть  Инфоурок  Современный учительский портал
2	Болгарский перец	1	
3	Картофель	1	
4	Баклажан. Семейство Паслёновые	1	
5	Лук	1	
6	Капуста	1	
7	Горох	1	
8	Грибы	1	
9	Творческая работа	1	
<b>Блок «Финансовая грамотность» 8ч</b>			
1	Потребительская корзина	2	Образовательная социальная сеть  Инфоурок
2	Прожиточный минимум	1	
3	Инфляция	1	
4	Распродажи, скидки, бонусы	2	
5	Благотворительность	1	

6	Страхование	1	Современный учительский портал
<b>Блок «Математическая грамотность» 9ч</b>			
1	В бассейне	1	Образовательная социальная сеть
2	Делаем ремонт	2	
3	Праздничный торт	1	Инфоурок
4	Обустроиваем участок	1	
5	Поход в кино	2	Современный учительский портал
6	Отправляемся в путешествие	1	
7	Составляем словарь по финансовой грамотности	1	
<b>Итого</b>		<b>34</b>	

### Волонтерский отряд «Светлячок» (1-4 класс)

#### Планируемые результаты освоения курса

В процессе реализации программы формируются следующие УУД учащихся младших классов:

<b>Клас с</b>	<b>Личностные</b>	<b>Регулятив ные УУД</b>	<b>Познавательн ые УУД</b>	<b>Коммуникативн ые УУД</b>
<b>1-2 класс</b>	Ценить и принимать следующие базовые ценности: «добро», «зло», «терпение», «семья», «Родина», «настоящий друг», «юный волонтер». Уважение к своей семье, любовь к родителям	Участвовать в социально-значимых акциях и проектах под руководством учителя. Определять цель и планировать свою деятельность под руководством учителя. Оценивание своей работы.	<b>Знать:</b> историю волонтерского движения в школе; права и обязанности волонтеров.	Слушать и понимать речь других. Работать в паре. Сотрудничать в Совместном решении проблемы.
<b>3-4 класс</b>	Ценить и принимать следующие базовые ценности: «справедливость», «желание понимать друг друга», «понимать позицию другого», «коллектив», принимать общечеловеческие	Самостоятельно участвовать в социально-значимых акциях и проектах. Самостоятельно определять цель и планировать свою деятельность. Самостоятельно определять	<b>Знать:</b> основные направления деятельности волонтерских отрядов, основные формы работы волонтеров, план написания проектов и их защита. Вести дневник	Отстаивать свою точку зрения, соблюдая правила личного этикета. Понимать точку зрения другого.

	ценности.	критерии своей деятельности.	«Юного волонтера».	
--	-----------	------------------------------	--------------------	--

## Содержание курса

### **Раздел 1. История волонтерского движения в школе.**

Учащиеся знакомятся со школой, ее традициями, достижениями, узнают об истории волонтерского движения. Узнают, кто такие волонтеры, почему люди ими становятся.

Изучают правила волонтеров школы. Разрабатывают план работы юных волонтеров на учебный год. Знакомятся со школьным волонтерским отрядом. Учат гимн волонтеров школы. Заповеди волонтеров. Ведут дневник волонтера со 2 класса. Изучают праздники, связанные с волонтерским движением (Международный день волонтера – 5 декабря, 17 февраля – Международный день спонтанных добрых дел).

Практика: экскурсии по школе и музею, встречи с интересными людьми, игры с волонтерским отрядом, праздники, парная и групповая работа, мини-проекты.

### **Раздел 2. Я, мои друзья, семья.**

Учащиеся изучают, что такое «дружба», «добро», «зло», коллектив. Пословицы и поговорки о дружбе. Литературные произведения о дружбе. Досуг. Увлечения. Интересы. Добрые и не добрые дела. Ты и твои товарищи. Настоящий друг. Правила общения со взрослыми и сверстниками. Помни о других. Забота. Помощь. Оказание помощи. Уважай свое время и время других. «Рациональное» использование времени. Учимся понимать и принимать других людей. Конфликтные ситуации. Ссора. Драка. Приемы самостоятельного выхода из конфликтной ситуации. Правила парной и групповой деятельности (отзывчивость, честность, уважение другого мнения). Умение работать в группе для достижения единой цели. Семья – дерево жизни. Тепло родного дома. Семья. Родители. Обязанности членов семьи. Домашний труд ребенка. Советы родителей. Моя родословная. История фамилии. Генеалогическое дерево.

Практика: фотоконкурсы, игры с волонтерским отрядом, праздники, парная и групповая работа, написание и защита проекта «Моя родословная», защита плакатов по теме в других классах, КВН, конкурсы, мини-проекты.

### **Раздел 3. Я и мое здоровье.**

У учащихся формируется потребность в выполнении норм личной гигиены и формирования ЗОЖ. Гигиена. Предметы личной гигиены. Правила личной гигиены. Полезные и вредные продукты. Здоровая пища. Правила здорового питания. Режим дня. Здоровый сон. Спорт. Закалка. Правила закаливания. Как стать трудолюбивым. Трудолюбие и лень. Пословицы и поговорки о труде и лени. Мои эмоции. Положительные и негативные эмоции. Учусь сдерживать эмоции. Управление эмоциями. Выражение эмоций с помощью жестов, мимики, позы. Учимся думать и действовать. Твой выбор. Умение анализировать ситуацию, делать выбор в сложной экстремальной ситуации. Привычка. Вредные привычки. Зависимость. Твой выбор. Умение анализировать и делать свой выбор против вредных привычек. Воля. Умение проявлять силу воли. Твое решение. Анализировать ситуацию и принимать решение за ЗОЖ.

Практика: фотоконкурсы, игры с волонтерским отрядом, праздники, парная и групповая работа, написание и защита проекта «Я за ЗОЖ», защита плакатов по теме в других классах, викторины, интеллектуальные игры, мини-проекты.

### **Раздел 4. Участие в социальных акциях и проектах школы и класса.**

Учащиеся под руководством учителя на добровольной основе принимают участие в социальных акциях и проектах в течение всего учебного года. Все акции и проекты переплетаются с 3-мя основными разделами программы. Юные волонтеры оказывают помощь, учатся делать «добрые» дела, на практике реализуют знания, полученные ими в период теоретических занятий.

Примерные социально-значимые акции: «Сохраним лес» - сбор макулатуры, «Наши 100 добрых дел» - добрые дела для школы и класса, благотворительные концерты, чаепития для ветеранов войны, солдатских вдов, сбор игрушек и канцтоваров для детей онкологических центров, больниц, интернатов, книги детскому дому и школьной библиотеке, разработка поздравительных открыток, забота о пожилых людях, шефство над ветераном педагогического труда, «Новогодний подарок» ( сбор подарков для детей-сирот),

Примерные социальные проекты: мини-проекты по теме и их защита, коллективный проект «Скажем вредным привычкам: «НЕТ», «Спорт любит сильных», «Рискни стать добрым».

Важной составляющей деятельности волонтеров является обучение планированию, которое позволяет четко определять цель предстоящей деятельности, дает возможность разумно использовать все имеющиеся возможности, обеспечивает стабильное развитие волонтерского формирования. Для участия в мини-проектах по темам разумно учить следующим простым вопросам:

1. Кто мы? (статус волонтерского формирования – группа, пара, один – «Название»).
2. Какова наша цель? (высшие цели и ценности; качественные изменения, на которые направлена деятельность волонтерского формирования).
3. Для кого? (целевая группа, на которую направлена деятельность волонтерского формирования).
4. Где? (география деятельности волонтерского формирования).
5. Что мы делаем? (общая формулировка типа деятельности волонтерского формирования, направленной на удовлетворение потребностей целевой группы).

#### Формы организации занятий:

- круглый стол;
- проект;
- игра;
- конкурс.

#### Тематическое планирование

##### 1 класс

№ п/п	Наименование разделов, тем	Количество часов	ЭОР
1	История волонтерского движения в школе.	6	Образовательная социальная сеть <a href="https://nsportal.ru/">https://nsportal.ru/</a>  Инфоурок <a href="https://infourok.ru">https://infourok.ru</a>
2	Я, мои друзья, семья.	11	
3	Я и мое здоровье.	10	
4	Участие в социальных акциях и проектах школы, класса	6	
<b>Итого</b>		<b>33</b>	

##### 2 класс

№ п/п	Наименование разделов, тем	Количество часов	ЭОР
1	История волонтерского движения в школе.	6	Образовательная социальная сеть <a href="https://nsportal.ru/">https://nsportal.ru/</a>
2	Я, мои друзья, семья.	10	
3	Я и мое здоровье.	10	



4	Участие в социальных акциях и проектах школы, класса	8	Инфоурок <a href="https://infourok.ru">https://infourok.ru</a>
<b>Итого</b>		<b>34</b>	

### 3 класс

№ п/п	Наименование разделов, тем	Количество часов	ЭОР
1	История волонтерского движения в школе.	6	Образовательная социальная сеть <a href="https://nsportal.ru/">https://nsportal.ru/</a>
2	Я, мои друзья, семья.	8	
3	Я и мое здоровье.	8	
4	Участие в социальных акциях и проектах школы, класса	12	Инфоурок <a href="https://infourok.ru">https://infourok.ru</a>
<b>Итого:</b>		<b>34</b>	

### 4 класс

№ п/п	Наименование разделов, тем	Количество часов	ЭОР
1	История волонтерского движения в школе.	6	Образовательная социальная сеть <a href="https://nsportal.ru/">https://nsportal.ru/</a>
2	Я, мои друзья, семья.	8	
3	Я и мое здоровье.	8	
4	Участие в социальных акциях и проектах школы, класса	12	Инфоурок <a href="https://infourok.ru">https://infourok.ru</a>
<b>Итого:</b>		<b>34</b>	

## Кружок «Математика с увлечением» (1-4 класс)

### Планируемые результаты освоения курса обучения

#### 1 класс

##### Личностные результаты

Целостное восприятие окружающего мира.

Развитая мотивация учебной деятельности и личностного смысла учения, заинтересованность в приобретении и расширении знаний и способов действий, творческий подход к выполнению заданий.

Рефлексивная самооценка, умение анализировать свои действия и управлять ими.

Навыки сотрудничества с взрослыми и сверстниками.

Установка на бережное отношение к природе, понимание красоты окружающего мира.

##### Метапредметные результаты

Способность принимать и сохранять цели и задачи учебной деятельности, находить средства и способы её осуществления.

Овладение способами выполнения заданий творческого и поискового характера.

Умения планировать, контролировать и оценивать учебные действия в соответствии с поставленной задачей и условиями её выполнения, определять наиболее эффективные способы достижения результата.

Способность использовать знаково-символические средства представления информации для создания моделей изучаемых объектов и процессов, схем решения учебно-познавательных и практических задач.

Использование речевых средств и средств информационных и коммуникационных технологий для решения коммуникативных и познавательных задач.

Овладение логическими действиями сравнения, анализа, синтеза, обобщения, классификации по родовидовым признакам, установления аналогий и причинно-следственных связей, построения рассуждений, отнесения к известным понятиям.

Готовность слушать собеседника и вести диалог; готовность признать возможность существования различных точек зрения и права каждого иметь свою; излагать своё мнение и аргументировать свою точку зрения.

Овладение начальными сведениями о сущности и особенностях объектов и процессов в соответствии с содержанием учебного предмета «математика».

Овладение базовыми предметными и межпредметными понятиями, отражающими существенные связи и отношения между объектами и процессами.

Умение работать в материальной и информационной среде начального общего образования (в том числе с учебными моделями) в соответствии с содержанием учебного предмета «Математика».

Умение сотрудничать с педагогом и сверстниками при решении различных задач, принимать на себя ответственность за результаты своих действий.

Наличие мотивации к творческому труду.

Любознательность, активность и заинтересованность в познании мира.

### **Предметные результаты**

Использование приобретённых математических знаний для описания и объяснения окружающих предметов, процессов, явлений, а также для оценки их количественных и пространственных отношений.

Овладение основами логического и алгоритмического мышления, пространственного воображения и математической речи, основами счёта, измерения, прикидки результата и его оценки, наглядного представления данных в разной форме (таблицы).

Приобретение начального опыта применения математических знаний для решения учебно-познавательных и учебно-практических задач. Умения выполнять устно и письменно арифметические действия с числами и числовыми выражениями, решать текстовые задачи, распознавать и изображать геометрические фигуры, работать с таблицами, цепочками; представлять, анализировать данные.

Приобретение первоначальных навыков работы на компьютере (выбор верного ответа, построение фигур, работа с составом чисел на основе предметов).

Умения выполнять устно и письменно арифметические действия с числами и числовыми выражениями, решать текстовые задачи, распознавать и изображать геометрические фигуры, работать с таблицами, цепочками; представлять, анализировать данные.

Приобретение первоначальных навыков работы на компьютере (выбор верного ответа, построение фигур, работа с составом чисел на основе предметов).

### **Ожидаемые результаты освоения программы**

В результате изучения курса *обучающиеся получают возможность закрепить:*

- названия и последовательность чисел от 1 до 20, разрядный состав чисел от 11 до 20;
- название компонентов и результатов действий сложения и вычитания, зависимость между ними;
- переместительное свойство сложения;
- таблицу сложения и вычитания в пределах 20;
- сложение и вычитание с числом 0;

- единицы измерения длины, объёма и массы (сантиметр, дециметр, литр, килограмм);

- способы сравнения и измерения фигур;
- названия геометрических фигур.

*Обучающиеся будут уметь:*

- выделять признаки предметов: цвет, форму, размер;
- выделять часть предметов из большей группы на основе общего признака и объединять группы предметов в большую группу на основе общего признака;
- сравнивать, складывать и вычитать числа в пределах 20;
- решать простые задачи на нахождение суммы, остатка, увеличение или уменьшение числа на несколько единиц, на разностное сравнение;
- решать задачи в два и более действия на сложение и вычитание;
- использовать знания для решения заданий;
- определять длину отрезка;
- узнавать плоские и объёмные геометрические фигуры;
- изображать плоские геометрические фигуры;
- конструировать из геометрических фигур: собирать фигуру из заданных геометрических фигур или частей, преобразовывать, видоизменять фигуру (предмет) по условию и заданному конечному результату;
- ориентироваться в пространстве;
- проводить наблюдения, сравнивать, выделять свойства объекта, его существенные и несущественные признаки;
- строить фигуру, симметричную относительно данной оси симметрии;
- анализировать и решать логические задания;
- осуществлять самостоятельный поиск решений;
- последовательно рассуждать, доказывать.

*Обучающиеся узнают:*

- о растениях леса;
- о животных леса;
- о правилах поведения в лесу;
- о роли леса в жизни человека. -

## **2 класс**

### **Личностные результаты:**

- целостное восприятие окружающего мира;
- развитие мотивации учебной деятельности и личностного смысла учения, заинтересованность в приобретении и расширении знаний и способов действий, творческий подход к выполнению заданий;
- рефлексивная самооценка, умение анализировать свои действия и управлять ими;
- навыки сотрудничества со взрослыми и сверстниками;
- формирование математической компетентности;
- установка на бережное отношение к природе, понимание красоты окружающего мира.

### **Метапредметные результаты:**

- способность принимать и сохранять цели и задачи учебной деятельности, находить средства и способы ее осуществления;
- овладение способами выполнения заданий творческого и поискового характера;
- умения планировать, контролировать и оценивать учебные действия в соответствии с поставленной задачей и условиями ее выполнения определять наиболее эффективные способы достижения результата;
- способность использовать знаково-символические средства представления информации для создания моделей изучаемых объектов и процессов, схем решения учебно-познавательных и практических задач;

-использование речевых средств и средств информационных технологий для решения коммуникативных и познавательных задач;

-овладение логическими действиями сравнения, синтеза, обобщения, классификации по родовидовым признакам, установления аналогий причинно-следственных связей, построения рассуждений, отнесения к известным понятиям;

-готовность слушать собеседника и вести диалог; готовность признать возможность существования различных точек зрения и права каждого иметь свою; излагать свое мнение и аргументировать свою точку зрения;

-овладение начальными сведениями о сущности и особенностях объектов и процессов в соответствии с содержанием учебного предмета «Математика»;

-овладение базовыми предметными и межпредметными понятиями, отражающими существенные связи и отношения между объектами и процессами;

-умение работать в материальной и информационной среде начального общего образования (в том числе с учебными моделями) в соответствии с содержанием учебного курса «Математика»;

-умение сотрудничать с педагогом и сверстниками при решении различных задач, принимать на себя ответственность за результаты своих действий;

-формирование навыков информационно-коммуникационной компетенции;

-любопытность, активность и заинтересованность в познании мира.

#### **Предметные результаты:**

-Использование приобретённых математических знаний для описания и объяснения окружающих предметов, процессов, явлений, а также для оценки их количественных и пространственных отношений.

-Овладение основами логического и алгоритмического мышления, пространственного воображения и математической речи, основами счёта, измерения, прикидки результата и его оценки, наглядного представления данных в разной форме (таблицы).

-Приобретение начального опыта применения математических знаний для решения учебно - познавательных и учебно - практических задач.

-Умения выполнять устно и письменно арифметические действия с числами и числовыми выражениями, решать текстовые задачи, распознавать и изображать геометрические фигуры, представлять, анализировать данные, выполнять задания логического характера, собирать фигуры из деталей конструкторов.

-Отработка навыков работе на компьютере для выполнения учебных задач.

#### **Ожидаемые результаты освоения программы**

В результате изучения курса *обучающиеся получают возможность закрепить:*

•знания последовательности чисел от 1 до 100;

•решение числовых выражений на сложение и вычитание в пределах 100;

•сравнение чисел и числовых выражений в пределах 100;

•знание результатов табличных случаев умножения однозначных чисел (на 2 и 3) и соответствующих случаев деления;

•различие отношений «больше в ...» и «больше на...», «меньше в ...» и «меньше на...»;

•переместительное свойство умножения;

•единицы измерения площади (квадратный сантиметр);

•способы сравнения и измерения фигур;

•названия геометрических фигур;

•распознавание прямых и не прямых углов.

*Обучающие будут уметь:*

•выделять признаки предметов: цвет, форму, размер;

•выделять часть предметов из большей группы на основе общего признака и объединять группу предметов в большую группу на основе общего признака;

- сравнивать, складывать и вычитать числа в пределах 100;
- составлять верные равенства и неравенства;
- проходить числовые лабиринты, содержащие трое ворот;
- находить значения буквенных выражений при заданных числовых значениях переменной;
- анализировать текст учебной задачи с целью поиска алгоритма её решения;
- обосновывать выбор арифметических действий для решения задач;
- решать простые задачи на нахождение суммы, остатка, на увеличение или уменьшение числа на несколько единиц, на разностное сравнение, на увеличение и уменьшение числа в несколько раз, на кратное сравнение;
- решать задачи в два и более действия на сложение и вычитание, умножение и деление;
- использовать знания для решения заданий;
- решать уравнения подбором значения неизвестного;
- узнавать плоские и объёмные фигуры;
- изображать плоские геометрические фигуры;
- ориентироваться в пространстве;
- проводить наблюдения, сравнивать, выделять свойства объекта, его существенные и несущественные признаки;
- строить фигуру, симметричную относительно данной оси симметрии;
- изображать на бумаге многоугольник с помощью линейки или от руки;
- характеризовать взаимное расположение фигур на плоскости (пересекаются, не пересекаются, имеют общую точку/общие точки);
- анализировать и решать логические задания;
- осуществлять самостоятельный поиск решений;
- последовательно рассуждать, доказывать;
- контролировать свою деятельность (находить и исправлять ошибки).

*Обучающиеся узнают:*

- о растениях Арктики и тундры;
- о животных Арктики и тундры;
- об охране природы на территории Арктики и тундры.

### **3 класс**

#### **Личностные результаты**

Целостное восприятие окружающего мира.

Развитие мотивации учебной деятельности и личностного смысла учения, заинтересованность в приобретении и расширении знаний и способов действий, творческий подход к выполнению заданий.

Развитие внимательности, настойчивости, целеустремлённости, самостоятельности суждений, умения преодолевать трудности- весьма важных качеств в практической деятельности любого человека.

Рефлексивная самооценка, умение анализировать свои действия и управлять ими.

Навыки сотрудничества со взрослыми и сверстниками.

Формирование математической компетентности.

Установка на бережное отношение к природе, понимание красоты окружающего мира.

#### **Метапредметные результаты**

Способность принимать и сохранять цели и задачи учебной деятельности, находить средства и способы её существования.

Овладение способами выполнения заданий творческого и поискового характера.

Умения планировать, контролировать и оценивать учебные действия в соответствии с поставленной задачей и условиями её выполнения, определять наиболее эффективные способы достижения результата.

Способность использовать знаково-символические средства представления информации для создания моделей изучаемых объектов и процессов, схем решения учебно-познавательных и практических задач.

Использование речевых средств и средств информационных и коммуникационных технологий для решения коммуникативных и познавательных задач.

Овладение логическими действиями сравнения, анализа, синтеза, обобщения, классификации по родовидовым признакам, установления аналогий и причинно-следственных связей, построения рассуждений, отнесения к известным понятиям.

Готовность слушать собеседника и вести диалог; готовность признать возможность существования различных точек зрения и права каждого иметь свою; излагать своё мнение и аргументировать свою точку зрения.

Овладение начальными сведениями о сущности и особенностях объектов и процессов в соответствии с содержанием учебного предмета «Математика».

Овладение базовыми предметными и межпредметными понятиями, отражающими существенные связи между объектами и процессами.

Умение работать в материальной и информационной среде начального общего образования (в том числе с учебными моделями) в соответствии с содержанием учебного предмета «Математика».

Умение сотрудничать с педагогом и сверстниками при решении различных задач, принимать на себя ответственность за результаты своих действий.

Формирование навыков информационно-коммуникационной компетенции.

### **Предметные результаты**

Использование приобретённых математических знаний для описания и объяснения окружающих предметов, процессов, явлений, а также для оценки их количественных и пространственных отношений.

Овладение основами логического, алгоритмического и пространственного мышления, математической речи, основами счёта, измерения, прикидки результата и его оценки, наглядного представления данных в разной форме (таблицы, схемы, рисунки).

Приобретение начального опыта применения математических знаний для решения учебно-познавательных и учебно-практических задач.

Умения выполнять устно и письменно арифметические действия с числами и числовыми выражениями, решать текстовые задачи, распознавать геометрические фигуры, работать с таблицами, схемами, рисунками, цепочками; представлять, анализировать данные, выполнять задания логического характера, собирать фигуры из деталей конструктора.

Отработка навыков работы на компьютере для выполнения учебных задач.

### **Ожидаемые результаты освоения программы**

В результате изучения курса *обучающиеся получают возможность закрепить:*

- последовательность чисел от 1 до 1000;
- чётные и нечётные числа;
- устное выполнение арифметических действий в пределах 1000;
- выполнение внетабличного умножения и деления;
- решение простых и составных задач;
- вычисление числовых выражений, содержащих несколько действий со скобками и без скобок;
- выполнение деления с остатком;
- нахождение значения выражений с переменными;
- сравнение долей;
- составление равенства и неравенства;
- виды треугольников.

Обучающиеся будут уметь:

- сравнивать, складывать, вычитать, умножать и делить числа в пределах 1000;

- составлять верные равенства и неравенства;
  - находить значения буквенных выражений при заданных числовых значениях переменной;
  - выполнять действия с именованными числами;
  - анализировать текст учебной задачи с целью поиска алгоритма её решения;
  - обосновывать выбор арифметических действий для решения задач;
  - выбирать из таблицы необходимую информацию для решения учебной задачи;
  - заполнять таблицы, схемы, имея некоторый банк данных;
  - использовать знания для выполнения практических заданий;
  - узнавать плоские и объёмные геометрические фигуры;
  - узнавать тела вращения;
  - восстанавливать рисунок на гранях куба, на развёртке куба;
  - находить видимые и невидимые линии на кубе;
  - конструировать из геометрических фигур;
  - строить фигуру, симметричную относительно данной оси симметрии;
  - анализировать и решать логические задания;
  - осуществлять самостоятельный поиск решений;
  - последовательно рассуждать, доказывать;
  - контролировать свою деятельность (находить и исправлять ошибки).
- Обучающиеся узнают:
- о растениях степи и лесостепи;
  - о животных степи и лесостепи;
  - об охране природы на территории степи и лесостепи.
  - об охране природы на территории степи и лесостепи

#### **4 класс**

##### **Личностные результаты**

Целостное восприятие окружающего мира.

Развитие мотивации учебной деятельности и личностного смысла учения, заинтересованность в приобретении и расширении знаний и способов действий, творческий подход к выполнению заданий.

Развитие внимательности, настойчивости, целеустремленности, самостоятельности суждений, умения преодолевать трудности – качеств весьма важных в практической деятельности любого человека.

Рефлексивная самооценка, умение анализировать свои действия и управлять ими.

Навыки сотрудничества со взрослыми и сверстниками.

Формирование математической компетентности. Установка на бережное отношение к природе, понимание красоты окружающего мира.

##### **Метапредметные результаты**

Способность принимать и сохранять цели и задачи учебной деятельности, находить средства и способы её осуществления.

Овладение способами выполнения заданий творческого и поискового характера.

Умение планировать, контролировать и оценивать учебные действия в соответствии с поставленной задачей и условиями её выполнения, определять наиболее эффективные способы достижения результата.

Способность использовать знаково-символические средства представления информации для создания моделей изучаемых объектов и процессов, схем решения учебно-познавательных и практических задач.

Использование речевых средств и средств информационных и коммуникационных технологий для решения коммуникативных и познавательных задач.

Овладение логическими действиями сравнения, анализа, синтеза, обобщения, классификации по родовидовым признакам, установления аналогий и причинно-следственных связей, построения рассуждений, отнесения к известному понятию.

Готовность слушать собеседника и вести диалог; готовность признать возможность существования различных точек зрения и права каждого иметь свою; излагать свое мнение и аргументировать свою точку зрения.

Овладение начальными сведениями о сущности и особенностях объектов и процессов в соответствии с содержанием учебного предмета «Математика».

Овладение базовыми предметными и межпредметными понятиями, отражающими существенные связи и отношения между объектами и процессами.

Умение работать в материальной и информационной среде начального общего образования (в том числе с учебными моделями) в соответствии с содержанием учебного предмета «Математика».

Умение сотрудничать с педагогом и сверстниками при решении различных задач, принимать на себя ответственность за результаты своих действий.

Формирование навыков информационно-коммуникационной компетенции.

### **Предметные результаты**

Использование приобретенных математических знаний для описания и объяснения окружающих предметов, процессов, явлений, а также для оценки их количественных и пространственных отношений.

Овладение основами логического, алгоритмического и пространственного мышления, математической речи, основами счета, измерения, прикидки результата и его оценки, наглядного представления данных в разной форме (таблицы, схемы, рисунки).

Приобретение начального опыта применения математических знаний для решения учебно-познавательных и учебно-практических задач.

Умение выполнять устно и письменно арифметическое действие с числами и числовыми выражениями, решать текстовые задачи, распознавать геометрические фигуры, работать с таблицами, схемами, рисунками, цепочками; представлять, анализировать данные, выполнять задания логического характера, собирать фигуры из деталей конструктора.

Отработка навыков работы на компьютере для выполнения учебных задач.

### **Ожидаемые результаты освоения программы**

В результате изучения курса *обучающиеся получают возможность закрепить:*

- Последовательность чисел от 1 до 1000;
- Последовательность чисел, которые больше 1000;
- Четные и нечетные числа;
- Устное выполнение арифметических действий в пределах 1000 и с числами, которые больше 1000;
- Выполнение внетабличного умножения и деления;
- Выполнение деления многозначных чисел с остатком;
- Решение простых и составных задач;
- Вычисление числовых выражений, содержащих несколько действий со скобками и без скобок;
- Нахождение значения выражений с переменными;
- Сравнение многозначных чисел; виды треугольников;
- Виды углов.

*Обучающие будут уметь:*

- Сравнивать, складывать, вычитать, умножать, делить числа в пределах 1000 и числа, которые больше 1000;
- Находить значение буквенных выражений при заданных числовых значениях переменной;
- Выполнять действия с именованными числами;
- Анализировать текст учебной задачи с целью поиска алгоритма её решения;
- Обосновывать выбор арифметических действий для решения задач;



- Выбирать из таблицы, графика, диаграмм необходимую информацию для решения учебной задачи;
- Заполнять таблицы, схемы, имея некоторый банк данных;
- Использовать знания для выполнения практических заданий;
- Различать геометрические фигуры;
- Восстанавливать рисунок на гранях куба;
- Находить видимые и невидимые линии на объемных фигурах; находить видимые и невидимые грани на многогранниках;
- Рисовать с помощью геометрических фигур;
- Строить фигуру, симметричную относительно данной оси симметрии;
- Анализировать и решать логические задачи;
- Осуществлять самостоятельный поиск решений;
- Последовательно рассуждать, доказывать;
- Контролировать свою деятельность (находить и исправлять ошибки).

*Обучающиеся узнают:*

- О растениях пустыни, полупустыни, горной местности;
- О животных пустыни, полупустыни, горной местности;
- Об охране природы на территории пустыни, полупустыни, горной местности.

### **Содержание программы**

#### **1 класс**

#### **Математика (33 часа)**

##### **Признаки предметов**

Свойства предметов: цвет, форма, размер. Выделение предметов из группы по заданным свойствам, сравнение предметов, разбиение предметов на группы в соответствии с указанными свойствами.

##### **Пространственные и временные отношения**

Взаимное расположение предметов в пространстве и на плоскости, их характеристика (выше-ниже, слева-справа, за-перед, между, вверху-внизу, больше-меньше, толще-тоньше, короче-длиннее). Порядок следования событий: раньше-позже.

Понятия «влево», «вправо», «вверх», «вниз». Маршрут передвижения. Точка начала движения; число, стрелки «1—>», «1», указывающие направление движения. Проведение линии по заданному маршруту (алгоритму): путешествие точки (на листе в клетку). Построение собственного маршрута (рисунка) и его описание.

##### **Числа и операции над ними**

##### **Числа от 1 до 10**

Числа от 1 до 9. Счёт предметов# Нумерация чисел. Запись чисел от 1 до 10. Число ноль. Состав чисел от 2 до 10. Сравнение и упорядочение чисел, знаки сравнения.

##### **Числа от 11 до 20**

Нумерация чисел от 11 до 20. Представление числа в виде суммы разрядных слагаемых. Сравнение чисел и их последовательность.

##### **Арифметические действия в пределах 20**

Сложение, вычитание. Знаки действий. Названия компонентов и результатов арифметических действий. Таблица сложения и вычитания в пределах 20. Взаимосвязь арифметических действий сложения и вычитания. Нахождение неизвестного компонента арифметического действия. Переместительное свойство сложения. Числовые выражения. Порядок выполнения действий в числовых выражениях со скобками и без скобок. Способы проверки правильности вычислений (обратные действия), взаимосвязь компонентов и результатов действий, прикидка результата.

##### **Величины и их измерение**

Величины: масса, объём. Измерение величин. Единицы измерения величин: массы (килограмм), вместимости (литр).

##### **Текстовые задачи**

Задача. Структура задачи. Ориентировка в тексте задачи, выделение условия и вопроса, данных и искомым чисел (величин). Выбор необходимой информации, содержащейся в тексте задачи, на рисунке или на схеме, для ответа на заданные вопросы. Решение текстовых задач арифметическим способом. Планирование хода решения задач. Текстовые задачи, раскрывающие смысл арифметических действий (сложение, вычитание). Текстовые задачи на нахождение суммы и остатка. Текстовые задачи, содержащие отношения «больше на ...», «меньше на ...». Текстовые задачи на разностное сравнение. Решение сложных текстовых задач в несколько действий. Составление и решение взаимнообратных задач. Решение логических и нестандартных задач.

### **Геометрические фигуры**

Распознавание и изображение геометрических фигур: точка, линия (прямая, кривая), отрезок, многоугольники (треугольник, четырёхугольник, прямоугольник, квадрат, пятиугольник и т.д.), круг, овал.

Геометрические узоры. Закономерности в узорах. Симметрия. Части фигуры. Место заданной фигуры в конструкции. Расположение деталей. Выбор деталей в соответствии с заданным контуром конструкции. Составление и зарисовка фигур по собственному замыслу. Разрезание и составление фигур. Поиск заданных фигур в фигурах сложной конфигурации.

Распознавание и называние геометрических тел: куб, пирамида, шар, конус.

Конструкторы: «Танграм» - древняя китайская головоломка, «Волшебный квадрат».

### **Геометрические величины**

Геометрические величины и их измерение. Длина. Единицы длины (сантиметр, дециметр). Измерение длины отрезка. Площадь. Измерение площади с помощью мерок.

### **Работа с информацией**

Сбор и представление информации, связанной со счётом (пересчётом), измерением величин. Представление информации в виде, таблицы. Составление конечной последовательности (цепочки) предметов, чисел по заданному правилу. Составление, запись и выполнение простого алгоритма (плана) поиска информации.

Курс является интегрированным, поэтому задания по математике тесно связаны с темами по окружающему миру. Указанное ниже количество часов распределено по темам занятий.

### **Окружающий мир. Лес и его обитатели (33 часа)**

#### **Растительный мир леса (13 ч)**

Съедобные и ядовитые грибы. Этажи леса: травы, кустарники (лиственные и хвойные), деревья (лиственные и хвойные). Лекарственные и ядовитые растения. Цветочные часы.

#### **Животный мир леса (17 ч)**

Кто где живёт. Насекомые в лесу. Лесные птицы. Лесные звери (медведь, лось, лисица, белка, заяц, волк, ёж). Птичьи часы. Лесное болото. Живые барометры.

#### **Территории леса. Охрана леса (2 ч)**

Леса России. Правила поведения в лесу.

#### **Итоговое занятие (1 ч)**

### **2 класс**

### **Математика (34 часа)**

#### **Сложение и вычитание в пределах 20.**

Сложение, вычитание. Знаки действий. Названия компонентов и результатов арифметических действий. Таблица сложения и вычитания в пределах 20. Взаимосвязь арифметических действий сложения и вычитания. Нахождение неизвестного компонента арифметического действия. Числовые выражения. Способы проверки правильности вычислений (обратные действия), взаимосвязь компонентов и результатов действий, прикидка результата.

### **Сложение и вычитание в пределах 100.**

Сложение и вычитание двузначных чисел в пределах 100 без перехода и с переходом через десяток. Чётные и нечётные числа в пределах 100. Приёмы рациональных вычислений.

### **Нумерация чисел от 1 до 100.**

Последовательность двузначных чисел. Сравнение чисел.

Умножение и деление чисел. Операция умножения на числа 2 и 3. Взаимосвязь операций умножения и деления. Переместительное свойство умножения.

### **Величины и их измерение.**

Площадь фигуры. Сравнение площадей фигур.

### **Текстовые задачи.**

Ориентировка в тексте задачи, выделение условия и вопроса, данных и искомого чисел. Выбор необходимой информации, содержащейся в тексте задачи, на рисунке или схеме, в таблице для ответа на заданные вопросы. Решение текстовых задач арифметическим способом. Планирование хода решения задач. Текстовые задачи, раскрывающие смысл арифметических действий (сложение, вычитание). Текстовые задачи на нахождение суммы и остатка. Текстовые задачи, содержащие отношения «больше на ...», «меньше на ...». Текстовые задачи на разностное сравнение. Текстовые задачи, содержащие отношения «больше в ...», «меньше в ...». Текстовые задачи на кратное сравнение. Решение составных задач. Составление и решение взаимнообратных задач. Решение логических и нестандартных задач. Дополнения условия задачи и постановка вопроса к задаче.

### **Элементы геометрии.**

Плоские и объёмные фигуры. Прямой угол. Составление плоских фигур из частей. Окружность, её центр и радиус. Симметричные фигуры. Пересекающиеся фигуры. Расположение фигур на плоскости. Геометрические узоры. Закономерности в узорах. Конструирование из геометрических фигур. Конструкторы: «Танграм», «Монгольская игра», «Волшебный круг».

### **Элементы алгебры.**

Уравнения. Выражения с переменной. Сравнение выражений с переменной. Порядок действий в выражениях, содержащих два и более действия со скобками и без них.

### **Работа с информацией.**

Представление информации в виде таблицы, схемы, рисунка.

Составление конечной последовательности (цепочки) предметов, чисел по заданному правилу. Составление, запись и выполнение простого алгоритма (плана) поиска информации.

Курс является интегрированным, поэтому задания по математике тесно связаны с темами по окружающему миру.

Указанное ниже количество часов распределено по темам занятий.

### **Курс «Животные и растения Арктики и тундры» (34 часа)**

#### **Знакомство с территорией Арктики и тундры (2 ч)**

Расположение на карте Арктики и тундры. Природные условия Арктики и тундры. Климатические условия Арктики и тундры.

#### **Растительный мир Арктики (1 ч)**

Мхи. Лишайники. Цветковые растения.

#### **Животный мир Арктики (12 ч)**

Звери. Птицы. Рыбы.

#### **Растительный мир тундры (3 ч)**

Мхи. Лишайники. Карликовые растения. Ягодные растения. Цветковые растения.

#### **Животный мир тундры (12 ч)**

Звери. Птицы. Рыбы.

### **Охрана природы (3 ч)**

Арктика: заповедник «Остров Врангеля», национальный парк «Русская Арктика».  
Тундра: заповедник «Таймырский».

### **Итоговое занятие (1 ч)**

#### **3 класс**

### **Математика (34 часа)**

#### **Арифметические действия над числами в пределах 100**

Сложение и вычитание чисел без перехода и с переходом через десяток. Умножение и деление чисел. Приёмы рациональных вычислений. Взаимосвязь арифметических действий сложения и вычитания, умножения и деления. Нахождение неизвестного компонента арифметического действия, прикидка результата. Чётные и нечётные числа. Умножение и деление двузначных чисел на однозначное. Вне табличного умножения и деление. Деление с остатком. Умножение на 1 и 0. Деление на 1. Доли. Сравнение долей.

#### **Числа от 1 до 1000. Нумерация.**

Последовательность чисел. Сравнение чисел.

Арифметические действия над числами в пределах 1000.

Устное сложение и вычитание, умножение и деление чисел в случаях, сводимых к действиям в пределах 100.

#### **Величины и их измерение**

Время. Единицы измерения времени: секунда, минута, час, сутки, неделя, месяц, год, век. Масса. Единицы измерения массы: грамм, килограмм. Площадь фигуры. Сравнение площадей фигур. Действия с именованными числами.

#### **Текстовые задачи**

Ориентировка в тексте задачи, выделение условия и вопроса, данных и искомого чисел. Выбор необходимой информации, содержащейся в тексте задачи, на рисунке или схеме, в таблице для ответа на заданные вопросы. Решение простых и составных текстовых задач. Дополнение условия задачи и постановка вопроса к задаче. Моделирование задач.

#### **Элементы геометрии**

Плоские и объёмные фигуры. Ломаные линии. Обозначение геометрических фигур буквами. Составление плоских фигур из частей. Симметричные фигуры. Расположение фигур на плоскости. Куб. Грани куба. Изменение положения куба. Видимые и невидимые линии у куба. Развёртка куба. Тела вращения. Перпендикулярные прямые. Параллельные прямые. Деление окружности на равные части. Виды треугольников: равносторонний, разносторонний, равнобедренный. Конструирование из геометрических фигур (конструктор «Колумбово яйцо»).

#### **Элементы алгебры**

Выражения с двумя переменными. Порядок действий в выражениях, содержащих два и более действия со скобками и без них. Равенства и неравенства.

#### **Работа с информацией**

Представление информации в виде таблицы, схемы, рисунка. Составление конечной последовательности (цепочки) чисел по заданному правилу.

Курс является интегрированным, поэтому задания по математике тесно связаны с темами по окружающему миру. Указанные ниже количество часов распределено по темам занятий.

### **«Животные и растения степи и лесостепи» (34 часа)**

#### **Знакомство с территорией степи и лесостепи (1 ч)**

Расположение на карте степи и лесостепи. Природные условия степи и лесостепи. Климатические условия степи и лесостепи.

#### **Растительный мир степи и лесостепи (3 ч)**

Травянистые растения. Цветковые растения.

### **Животный мир степи и лесостепи (26 ч)**

Насекомые. Земноводные. Пресмыкающиеся. Звери. Птицы. Рыбы.

### **Охрана природы (3 ч)**

Государственный природный биосферный заповедник «Даурский». Государственный природный заповедник «Оренбургский». Государственный природный заповедник «Ростовский».

### **Итоговое занятие (1 ч)**

**4 класс**

### **Математика (34 часа)**

#### **Числа от 1 до 1000. Нумерация**

Последовательность чисел.

#### **Арифметические действия над числами в пределах 1000**

Сложение и вычитанием многозначных чисел. Умножение и деление многозначных чисел. Приёмы рациональных вычислений.

#### **Числа больше 1000. Нумерация**

Последовательность чисел.

#### **Арифметические действия над числами, которые больше 1000**

Сложение и вычитанием чисел, которые больше 1000. Умножение и деление чисел, которые больше 1000. Приёмы рациональных вычислений. Заполнение блок-схем.

#### **Величины и их измерение**

Единицы измерения времени. Единицы измерения массы: грамм, килограмм. Площадь фигуры. Сравнение площадей фигур.

#### **Текстовые задачи**

Ориентировка в тексте задачи, выделение условия и вопроса, данных и искомого чисел. Выбор необходимой информации, содержащейся в тексте задачи, на рисунке или схеме, в таблице для ответа на заданные вопросы.

#### **Элементы геометрии**

Плоские и объёмные фигуры. Ломаные линии. Обозначение геометрических фигур буквами. Составление плоских фигур из частей. Симметричные фигуры. Расположение фигур на плоскости. Виды треугольников. Виды углов.

#### **Элементы алгебры**

Высказывания. Координатный угол. Простейшие графики. Диаграммы. Представление информации в виде таблицы, схемы, рисунка. Составление конечной последовательности (цепочки) чисел по заданному правилу.

### **Окружающий мир**

#### **«Пустыни. Полупустыни. Высотная поясность» (34 часа)**

#### **Знакомство с территорией пустыни и полупустыни (2 ч)**

Расположение на карте пустыни и полупустыни. Природные условия пустыни и полупустыни. Климатические условия пустыни и полупустыни. Виды пустынь.

#### **Растительный мир пустыни и полупустыни (3 ч)**

Травянистые растения. Кустарники. Полукустарники. Деревья.

#### **Животный мир пустыни и полупустыни (9 ч)**

Насекомые. Паукообразные. Пресмыкающиеся. Птицы. Звери.

#### **Знакомство с высотной поясностью (5 ч)**

Горные системы России, их расположение на карте. Растительный мир горных систем.

#### **Животный мир горных систем (8 ч)**

Птицы. Звери.

#### **Охрана природы (6 ч)**

Богдинско-Баскунчакский государственный природный заповедник; Астраханский государственный природный биосферный заповедник; Южно-Уральский

государственный природный заповедник, природный парк «Белуха»; Сихотэ-Алинский государственный природный биосферный заповедник.

**Итоговое занятие (1 ч)**

**Формы организации занятий:**

- беседа;
- виртуальная экскурсия;
- игра-путешествие;
- викторина;
- ролевая игра;
- конкурс;
- игра-соревнование.

**Тематическое планирование  
1класс**

№ п/п	Наименование разделов, тем	Количество часов	ЭОР
1.	Признаки предметов	1	Образовательная социальная сеть <a href="https://nsportal.ru">https://nsportal.ru</a>  Инфоурок <a href="https://infourok.ru">https://infourok.ru</a>
2.	Пространственные и временные отношения	1	
3.	Числа от 1 до 10	6	
4.	Числа от 11 до 20	2	
5.	Арифметические действия в пределах 20	8	
6.	Величины и их измерение	1	
7.	Текстовые задачи	6	
8.	Геометрические фигуры	5	
9.	Геометрические величины	2	
10.	Итоговое повторение	1	
<b>Итого:</b>		<b>33</b>	

**2 класс**

№ п/п	Наименование разделов, тем	Количество часов	ЭОР
1.	Сложение и вычитание в пределах 20	6	Образовательная социальная сеть <a href="https://nsportal.ru">https://nsportal.ru</a>  Инфоурок <a href="https://infourok.ru">https://infourok.ru</a>
2.	Сложение и вычитание в пределах 100	4	
3.	Нумерация чисел от 1 до 100	1	
4.	Умножение чисел (на 2и3)	2	
5.	Величины и их измерение	1	
6.	Текстовые задачи.	5	
7.	Элементы геометрии.	9	
8.	Элементы алгебры.	5	
9.	Итоговое повторение.	1	
<b>Итого:</b>		<b>34</b>	<b>35</b>

**3 класс**

№ п/п	Наименование разделов, тем	Количество часов	ЭОР
1	Арифметические действия над числами в пределах 100.	11	Образовательная социальная сеть <a href="https://nsportal.ru">https://nsportal.ru</a>  Инфоурок <a href="https://infourok.ru">https://infourok.ru</a>
2	Числа от 1 до 1000. Нумерация.	1	
3	Арифметические действия над числами в пределах 1000.	3	
4	Величины и их измерения.	2	
5	Текстовые задачи.	3	
6	Элементы геометрии.	11	
7	Элементы алгебры.	2	
8	Итоговое повторение.	1	
	<b>Итого</b>	<b>34</b>	

#### 4 класс

№	Наименование разделов, тем	Количество часов	ЭОР
1.	Числа от 1 до 1000. Нумерация.	1	Образовательная социальная сеть <a href="https://nsportal.ru">https://nsportal.ru</a>  Инфоурок <a href="https://infourok.ru">https://infourok.ru</a>
2.	Арифметические действия над числами в пределах 1000.	2	
3.	Числа больше 1000. Нумерация.	2	
4.	Арифметические действия над числами, которые больше 1000.	4	
5.	Величины и их измерение.	4	
6.	Текстовые задачи.	5	
7.	Элементы геометрии.	8	
8.	Элементы алгебры.	7	
9.	Итоговое повторение.	1	
	<b>Итого:</b>	<b>34</b>	

### Коррекционно-развивающие занятия «Математические ступеньки»

(1-4 класс)

#### Планируемые результаты освоения курса

##### Личностные результаты

*У ученика будут сформированы:*

- начальные (элементарные) представления о самостоятельности и личной ответственности в процессе обучения математике;
- начальные представления о математических способах познания мира;
- начальные представления о целостности окружающего мира;
- понимание смысла выполнения самоконтроля и самооценки результатов своей учебной деятельности (начальный этап) и того, что успех в учебной деятельности в значительной мере зависит от самого учащегося;
- проявление любознательности, сообразительности при выполнении разнообразных заданий проблемного и эвристического характера;
- проявление мотивации учебно-познавательной деятельности и личностного смысла учения, которые базируются на необходимости постоянного расширения знаний для решения новых учебных задач и на интересе к занятиям «Развивающая математика»;

- освоение положительного и позитивного стиля общения со сверстниками и взрослыми в школе и дома;
- умение определять и высказывать под руководством педагога самые простые общие для всех людей правила поведения при сотрудничестве (этические нормы);
- в предложенных педагогом ситуациях общения и сотрудничества, опираясь на общие для всех простые правила поведения, делать выбор, при поддержке других участников группы и педагога: как поступить;
- умение демонстрировать самостоятельность суждений, независимость и нестандартность мышления;
- понимание и принятие элементарных правил работы в группе: проявление доброжелательного отношения к сверстникам, стремления прислушиваться к мнению одноклассников и пр.;
- начальные представления об основах гражданской идентичности (через систему определенных заданий и упражнений);
- приобщение к семейным ценностям, понимание необходимости бережного отношения к природе, к своему здоровью и здоровью других людей.

*Ученик получит возможность для формирования:*

- основ внутренней позиции ученика с положительным отношением к школе, учебной деятельности, а именно: проявления положительного отношения к занятиям «Развивающая математика», умения отвечать на вопросы учителя (учебника), участвовать в беседах и дискуссиях, различных видах деятельности; осознания сути новой социальной роли ученика, принятия норм и правил школьной жизни, ответственного отношения к занятиям;
- учебно-познавательного интереса к новому учебному материалу и способам решения новых учебных и практических задач;
- способности к самооценке результатов своей учебной деятельности.

### **Метапредметные результаты**

#### **Регулятивные УУД**

*Ученик научится:*

- определять и формулировать цель деятельности с помощью учителя;
- проговаривать последовательность действий;
- высказывать свое предположение (версию) на основе работы с иллюстрацией на карточке, доске;
- выполнять пробное учебное действие, фиксировать индивидуальное затруднение в пробном действии;
- работать по предложенному учителем плану;
- отличать, верно, выполненное задание от неверного;
- выполнять самооценку своей работы на занятии;
- совместно с учителем и другими учениками давать эмоциональную оценку деятельности товарищей;
- сопоставлять полученный (промежуточный, итоговый) результат с заданным условием;
- контролировать свою деятельность: обнаруживать и исправлять ошибки;
- понимать и принимать учебную задачу, поставленную учителем, на разных этапах обучения;
- понимать и применять предложенные учителем способы решения учебной задачи;
- принимать план действий для решения несложных учебных задач и следовать ему;
- выполнять под руководством учителя учебные действия в практической и мыслительной форме;



- осознавать результат учебных действий, описывать результаты действий, используя математическую терминологию;
- осуществлять пошаговый контроль своих действий под руководством учителя.

*Учащийся получит возможность научиться:*

- понимать, принимать и сохранять различные учебно-познавательные задачи; составлять план действий для решения несложных учебных задач, проговаривая последовательность выполнения действий;
- выделять из темы урока известные знания и умения, определять круг неизвестного по изучаемой теме;
- фиксировать по ходу урока и в конце его удовлетворенность/неудовлетворенность своей работой на уроке (с помощью смайликов, разноцветных фишек и прочих средств, предложенных учителем), адекватно относиться к своим успехам и неудачам, стремиться к улучшению результата на основе познавательной и личностной рефлексии.

### **Познавательные УУД**

*Ученик научится:*

- ориентироваться в своей системе знаний: отличать новое от уже известного с помощью учителя;
- делать предварительный отбор источников информации: ориентироваться в книге (на развороте, в оглавлении), в словаре;
- добывать новые знания: находить ответы на вопросы, используя справочники и энциклопедии, свой жизненный опыт и информацию, полученную от учителя;
- перерабатывать полученную информацию: делать выводы в результате совместной работы всего класса;
- перерабатывать полученную информацию: сравнивать и группировать такие математические объекты, как числа, числовые выражения, равенства, неравенства, плоские геометрические фигуры;
- преобразовывать информацию из одной формы в другую: составлять математические рассказы и задачи на основе простейших математических моделей (предметных моделей, рисунков, схематических рисунков, схем); находить и формулировать решение задачи с помощью простейших моделей (предметных моделей, рисунков, схематических рисунков, схем);
- понимать и строить простые модели (в форме схематических рисунков) математических понятий и использовать их при решении текстовых задач;
- понимать и толковать условные знаки и символы, используемые в учебнике для передачи информации (условные обозначения, выделения цветом, оформление в рамки и пр.);
- проводить сравнение объектов с целью выделения их различий, замечать существенные и несущественные признаки;
- определять закономерность следования объектов и использовать ее для выполнения задания;
- выбирать основания для классификации объектов и проводить их классификацию (разбиение объектов на группы) по заданному или установленному признаку;
- осуществлять синтез как составление целого из частей;
- иметь начальное представление о базовых межпредметных понятиях: числе, величине, геометрической фигуре;
- находить и читать информацию, представленную разными способами (учебник, справочник, аудио- и видеоматериалы и др.);
- выделять из предложенного текста (рисунка) информацию по заданному условию, дополнять ею текст задачи с недостающими данными, составлять по ней текстовые задачи с разными вопросами и решать их;
- находить и отбирать из разных источников информацию по заданной теме.

*Ученик получит возможность научиться:*

- понимать и выполнять несложные обобщения и использовать их для получения новых знаний;
- устанавливать математические отношения между объектами и группами объектов (практически и мысленно), фиксировать это в устной форме, используя особенности математической речи (точность и краткость), а также на построенных моделях;
- применять полученные знания в измененных условиях;
- объяснять найденные способы действий при решении новых учебных задач и находить способы их решения (в простейших случаях);
- выделять из предложенного текста информацию по заданному условию;
- систематизировать собранную в результате расширенного поиска информацию и представлять ее в предложенной форме.

### **Коммуникативные УУД**

*Ученик научится:*

- доносить свою позицию до других: оформлять свою мысль в устной и письменной речи (на уровне одного предложения или небольшого текста);
- слушать и понимать речь других;
- читать и пересказывать текст математического задания;
- включаться в групповую работу;
- аргументировать свою позицию в коммуникации, учитывать разные мнения;
- использовать критерии для обоснования своего суждения;
- участвовать в обсуждении проблемных вопросов, высказывать собственное мнение и аргументировать его;
- совместно договариваться о правилах общения и поведения на занятии и следовать им;
- учиться выполнять различные роли в группе (лидера, исполнителя, критика);
- задавать вопросы и отвечать на вопросы партнера;
- воспринимать и обсуждать различные точки зрения и подходы к выполнению задания, оценивать их;
- уважительно вести диалог с товарищами;
- принимать участие в работе в паре и в группе с одноклассниками: определять общие цели работы, намечать способы их достижения, распределять роли в совместной деятельности, анализировать ход и результаты проделанной работы под руководством учителя;
- понимать и принимать элементарные правила работы в группе: проявлять доброжелательное отношение к сверстникам, прислушиваться к мнению одноклассников и пр.;
- осуществлять взаимный контроль и оказывать необходимую взаимную помощь.

*Ученик получит возможность научиться:*

- применять математические знания и математическую терминологию при изложении своего мнения и предлагаемых способов действий;
- включаться в диалог с учителем и сверстниками, в коллективное обсуждение проблем, проявлять инициативу и активность в стремлении высказываться;
- слушать партнера по общению (деятельности), не перебивать, не обрывать на полуслове, вникать в смысл того, о чем говорит собеседник;
- интегрироваться в группу сверстников, проявлять стремление ладить с собеседниками, не демонстрировать превосходство над другими, вежливо общаться;
- аргументированно выразить свое мнение;
- совместно со сверстниками решать задачу групповой работы (работы в паре), распределять функции в группе (паре) при выполнении заданий, проекта;
- оказывать помощь товарищу в случаях затруднения;

- признавать свои ошибки, озвучивать их, соглашаться, если на ошибки указывают другие;
- употреблять вежливые слова в случае неправоты: «Извини, пожалуйста», «Прости, я не хотел тебя обидеть», «Спасибо за замечание, я его обязательно учту» и др.

### **Предметные результаты**

#### *Ученик научится:*

- описывать признаки предметов и узнавать предметы по их признакам;
- выделять существенные признаки предметов;
- сравнивать между собой предметы, явления;
- сравнивать разные приемы действий, выбирать удобные способы для выполнения конкретного задания;
- моделировать в процессе совместного обсуждения алгоритм решения числового кроссворда; использовать его в ходе самостоятельной работы;
- применять изученные способы учебной работы и приемы вычислений для работы с числовыми головоломками;
- самостоятельно составлять ребусы, кодировать информацию;
- анализировать правила математической игры, действовать в соответствии с заданными правилами;
- обобщать, делать несложные выводы;
- решать нестандартные и логические задачи;
- выбирать рациональный способ решения комбинированных задач;
- классифицировать явления, предметы;
- определять последовательность событий;
- судить о противоположных математических явлениях;
- давать определения тем или иным математическим понятиям;
- выявлять функциональные отношения между математическими понятиями;
- сравнивать, анализировать геометрические фигуры, объемные тела;
- строить геометрические фигуры;
- читать чертеж;
- выявлять закономерности и проводить аналогии.

#### ***К окончанию 1-го года обучения учащиеся научатся:***

- наблюдать, сравнивать, анализировать (замечать общее в различном, различное в общем, отличать главное от второстепенного, находить закономерности и использовать их для выполнения заданий);
- классифицировать предметы по группам;
- самостоятельно придумывать последовательность, содержащую некоторую закономерность; группу фигур, обладающую общим признаком;
- решать простые логические задачи;
- отгадывать загадки и ребусы; заполнять числовые треугольники.

#### ***К окончанию 2-го года обучения учащиеся научатся:***

- решать арифметические ребусы и числовые головоломки, содержащие два действия (сложение и/или вычитание);
- решать словесные и картинные ребусы;
- заполнять магические квадраты размером  $3 \times 3$ ;
- находить число пар, один элемент которых принадлежит одному множеству, а другой – второму множеству;
- проходить числовые и словесные лабиринты, содержащие двое-трое ворот;
- объяснять решение задач по перекладыванию палочек и спичек с заданным условием и решением;
- решать простейшие задачи на разрезание и составление фигур;
- объяснять, как получен результат заданного математического фокуса.

#### ***К окончанию 3-го года обучения учащиеся научатся:***

- устанавливать принадлежность или непринадлежность множеству данных элементов;
- различать истинные и ложные высказывания с кванторами общности и существования;
- решать удобным для себя способом (в том числе и с помощью таблиц и графов) комбинаторные задачи; на перестановку из трех элементов, правило произведения, установление числа пар на множестве из 3–5 элементов;
- выписывать множество всевозможных результатов (исходов) простейших случайных экспериментов;
- правильно употреблять термины «чаще», «реже», «случайно», «возможно», «невозможно»;
- решать простейшие задачи на разрезание и составление фигур;
- объяснять, как получен результат заданного математического фокуса;
- объяснять решение задач по перекладыванию спичек и палочек с заданным условием и решением.

**К окончанию 4-го года обучения учащиеся научатся:**

- выполнять прикидку результатов арифметических действий;
- понимать и объяснять решение нестандартных задач;
- читать и строить вспомогательные модели к задачам;
- распознавать плоские геометрические фигуры при измерении их положения на плоскости;
- распознавать объемные тела (параллелепипед, куб, пирамида, конус, цилиндр) при изменении их положения в пространстве;
- читать информацию, записанную с помощью круговых диаграмм; уметь решать комбинаторные задачи различных видов;
- находить вероятности простейших случайных событий;
- осуществлять исследовательскую деятельность (поиск, обработка, структурирование информации, самостоятельное создание способов решения проблемы творческого и поискового характера).

## Содержание

### 1 класс

#### **Раздел «Математическое справочное бюро». (1 ч)**

Как люди научились считать. Цифры и числа.

#### **Раздел «Удивительный мир чисел». (11ч)**

Названия и последовательность чисел от 1 до 100. История чисел от 1 до 10. Использование цифр в литературе и крылатых выражениях. Зрительный образ цифр от 0 до 9. Решение и составление ребусов, содержащих числа. Сложение и вычитание чисел в пределах 100. Удивительные свойства действий. Число 0. Графические диктанты.

#### **Раздел «Математические игры». (12 ч)**

Числовые головоломки: соединение чисел знаками действия так, чтобы в ответе получилось заданное число, и др. Поиск нескольких решений. Восстановление примеров: поиск цифры, которая скрыта. Последовательное выполнение арифметических действий: отгадывание задуманных чисел. Заполнение числовых кроссвордов. Круговые примеры. Магические квадраты. Числовые треугольники. История возникновения ребусов.

#### **Раздел «Геометрическая мозаика». (5 ч)**

Что такое геометрия. История развития геометрии. Взаимное расположение предметов в пространстве. Волшебная линейка. Точка. Линии. Отрезок. Замкнутые и незамкнутые линии. Многоугольник. Треугольник. Четырехугольники. Квадрат. Круг. Овал. Классификация геометрических фигур. Взаимное расположение геометрических фигур. Занимательные задания с геометрическими фигурами. Геометрические лабиринты и закономерности. Составление картинки с заданным разбиением на части; с частично

заданным разбиением на части; без заданного разбиения. Симметрия. Симметричные фигуры. Конструирование из геометрических фигур.

#### ***Раздел «Мир занимательных задач».* (4 ч)**

Что такое задача. Последовательность «шагов» (алгоритм) решения задач. Выбор необходимой информации, содержащейся в тексте задачи, на рисунке, для ответа на заданные вопросы. Воспроизведение способа решения задачи. Задачи на комбинированные действия. Выбор наиболее эффективных способов решения. Задачи в стихах. Задачи-шутки. Занимательные задания. Решение логических задач. Решение задач, требующих рассуждения. Выполнение заданий на развитие памяти, внимания. Логически-поисковые задания. Задания на развитие слуховой памяти. Лабиринты, загадки, ребусы. Задачи на поиск закономерностей. Задачи на оперирование понятиями «все», «некоторые», «отдельные». Задачи на установление сходства и соответствия. Задачи на установление временных отношений. Множества.

#### **2 класс**

#### ***Раздел «Математическое справочное бюро».* (4 ч)**

Что такое число? Интересные приемы устного счета. Виды цифр. Цифры древних цивилизаций. Цифры в Древнем Египте. Цифры племени майя. Цифры у разных народов. Римская нумерация. Римские цифры от 1 до 20. История возникновения арабских цифр. Ребус. Правила разгадывания ребусов. Решение математических ребусов. Задачи в стихах.

#### ***Раздел «В мире логики».* (4 ч)**

Занимательные задания с геометрическими фигурами. Игра «Танграм». Изготовление игры «Танграм». Решение логических задач. Решение задач, требующих рассуждения. Выполнение заданий на развитие памяти, внимания. Логически-поисковые задания. Задания на развитие слуховой памяти. Магические квадраты.

#### ***Раздел «Мир величин».* (7 ч)**

Измерение массы. История создания весов. Задачи на взвешивание. Определение массы с помощью чашечных весов. Монеты. Размен монет. Задачи на взвешивание фальшивых монет.

#### ***Раздел «Мир занимательных задач».* (5 ч)**

Что такое задача. Последовательность «шагов» (алгоритм) решения задач. Выбор необходимой информации, содержащейся в тексте задачи, на рисунке, для ответа на заданные вопросы. Ориентировка в тексте задачи, выделение условия и вопроса, данных и искомого чисел. Задачи на оперирование понятиями «все», «некоторые», «отдельные». Задачи на установление сходства и соответствия. Задачи на установление временных, пространственных отношений. Задачи на комбинированные действия. Задачи на активный перебор вариантов отношений. Выбор наиболее эффективных способов решения. Задачи в стихах. Нестандартные задачи. Логические задачи. Решение задач с помощью чертежа. Комбинаторные задачи. Геометрические задачи.

#### ***Раздел «Геометрическая мозаика».* (11 ч)**

Что такое геометрия. Взаимное расположение предметов в пространстве. Решение задач, формирующих геометрическую наблюдательность. Углы. Прямоугольник. Квадрат. Занимательные задания с геометрическими фигурами.

#### ***Раздел «Математические игры».* (3 ч)**

Кодирование информации. Ключеворды. Словесные головоломки и анаграммы. Числовые головоломки: соединение чисел знаками действия так, чтобы в ответе получилось заданное число, и др. Поиск нескольких решений. Восстановление примеров: поиск цифры, которая скрыта. Последовательное выполнение арифметических действий: отгадывание задуманных чисел. Заполнение числовых кроссвордов.

#### **3 класс.**

#### ***Раздел «Математическое справочное бюро».* (4 ч)**

Как появились цифры. Цифры у разных народов. Как считали в Древней Руси. Сведения из истории математики: история возникновения линейки. Шкала линейки. Для

чего изучают математику. Арабские цифры. Мы живем в мире больших чисел. Числа-великаны. Числовые ребусы.

#### ***Раздел «В мире логики». (5 ч)***

Решение логических задач. Решение задач, требующих рассуждения. Выполнение заданий на развитие памяти, внимания. Логически-поисковые задания. Задания на развитие слуховой памяти. Лабиринты, загадки, ребусы. Задачи на поиск закономерностей. Задачи на комбинированные действия. Задачи на активный перебор вариантов отношений. Выбор наиболее эффективных способов решения. Использование знаково-символических средств для моделирования ситуаций, описанных в задачах. Выбор наиболее эффективных способов решения. Множества. Пересечение и объединение множеств. Числовые головоломки. История первых головоломок. Числовые ребусы. Числовые последовательности.

#### ***Раздел «Мир величин». (6 ч)***

Величины. Измерение длины, массы. Литр. Время. История величин. Старинные меры. Монеты. Купюры. Размен монет и купюр. Оплата проезда. Единицы времени: час, минута, сутки, месяц. Работа с часами (циферблат с римскими цифрами), с календарем (запись даты рождения с использованием римских цифр в обозначении месяца, запись знаменательных дат). Игры на развитие глазомера. История создания циферблата. Задачи с циферблатом. Задачи на взвешивание и переливание. История создания часов. Задачи с часами. Задачи про песочные часы. История создания календаря. Виды календарей. Задачи про календарь. Задачи на определение возраста.

#### ***Раздел «Мир занимательных задач». (9 ч)***

Последовательность «шагов» (алгоритм) решения задач. Выбор необходимой информации, содержащейся в тексте задачи, на рисунке или в таблице, для ответа на заданные вопросы. Ориентировка в тексте задачи, выделение условия и вопроса, данных и искомого чисел (величин). Задачи с некорректными данными, с избыточным составом условия. Задачи на оперирование понятиями «все», «некоторые», «отдельные». Задачи на установление сходства и соответствия. Задачи на установление временных, пространственных и функциональных отношений. Нестандартные задачи. Задачи на части. Задачи на определение количества разломов. Задачи про стоимость. Задачи про расстановку стульев. Комбинаторные задачи. Задачи на вероятность.

#### ***Раздел «Геометрическая мозаика». (3 ч)***

Взаимное расположение предметов в пространстве. Решение задач, формирующих геометрическую наблюдательность. Чертежный угольник. Практическое применение чертежного угольника. Загадки о геометрических инструментах. Замкнутые и незамкнутые линии в созвездиях. Плоские и объемные фигуры. Объемные фигуры. Куб. Задания на формирование умения распознавать три проекции объемного тела. Занимательные задания с геометрическими фигурами. Составление картинка с заданным разбиением на части; с частично заданным разбиением на части; без заданного разбиения. Игры с кубиками. Подсчет числа точек на верхних гранях выпавших кубиков. Непрозрачная модель куба. Вид сверху, вид снизу, вид слева, вид справа. Работа с изображением куба. Развертка куба. Задачи с развертками. Изготовление моделей фигур из пластилина. Изготовление модели куба с осью вращения. Оси вращения. Поворот вершины куба.

#### ***Раздел «Мир величин». (4 ч)***

Величины. Измерение длины, массы. Литр. Время. История величин. Старинные меры. Игры на развитие глазомера.

Как измеряли массу на Руси, история единиц массы. Как появились весы. Деньги, история появления. Решение задач. Старинные единицы массы.

Старинные единицы длины. Старинные меры площади. Старинные меры объема.

#### ***Раздел «Математические игры». (3 ч)***

Интересные приемы устного счета. Математические фокусы. Числовые головоломки: соединение чисел знаками действия так, чтобы в ответе получилось заданное число. Поиск нескольких решений. Восстановление примеров: поиск цифры, которая скрыта. Последовательное выполнение арифметических действий: отгадывание задуманных чисел. Заполнение числовых кроссвордов. Математическое путешествие «По сказкам А. С. Пушкина».

#### **4 класс**

##### ***Раздел «Математические игры». (5 ч)***

О математике с улыбкой. Высказывания великих людей о математике. Числовые головоломки: соединение чисел знаками действия так, чтобы в ответе получилось заданное число, и др. Поиск нескольких решений. Восстановление примеров: поиск цифры, которая скрыта. Последовательное выполнение арифметических действий: отгадывание задуманных чисел. Заполнение числовых кроссвордов.

Волшебные превращения цифр. Интересные приемы устного счета. Виды цифр. Римская нумерация. Ребус. Правила разгадывания ребусов: прибавление при чтении предлогов «от», «из», способ сложения букв, способ вычитания букв, нотные знаки. Что такое математический ребус. Решение математических ребусов. Числовые ребусы. Шифровки и кодирование текста. Задачи со спичками.

##### ***Раздел «Геометрическая мозаика». (5 ч)***

Взаимное расположение предметов в пространстве. Решение задач, формирующих геометрическую наблюдательность. Конкурс рисунков по творческому заданию. Чертежный угольник. Практическое применение чертежного угольника. Загадки о геометрических инструментах. Игра «Оцени величины предметов на глаз». Площадь прямоугольника. Площадь квадрата. Латинский алфавит. Составление картинки с заданным разбиением на части; с частично заданным разбиением на части; без заданного разбиения. Изготовление моделей куба, прямоугольника, пирамиды. Объемные геометрические тела. Развертка куба. Разрезание и развертки. Задачи на разрезание на клетчатой бумаге.

##### ***Раздел «Мир занимательных задач». (20 ч)***

Ориентировка в тексте задачи, выделение условия и вопроса, данных и искомого чисел (величин). Задачи с некорректными данными, с избыточным составом условия, нереальными данными. Составление аналогичных задач и заданий. Задачи на установление сходства и соответствия. Задачи на установление временных, пространственных и функциональных отношений. Задачи на комбинированные действия. Задачи на активный перебор вариантов отношений.

Выбор наиболее эффективных способов решения. Использование знаково-символических средств для моделирования ситуаций, описанных в задачах. Выбор наиболее эффективных способов решения.

Задачи на пропорции. Задачи на количество голов и хвостов. Задачи, которые решаются с конца. Задачи про колесо и шестеренки. Разъезды и переправы. Задачи на движение. Решение логических задач. Задачи про этажи. Задачи про масштаб. Задачи на переливание. Задачи про площадь. Комбинаторные задачи. Задачи про хоровод. Задачи, которые решаются с помощью чертежа. Истинностные задачи.

##### ***Раздел «В мире логики». (4ч)***

Решение логических задач. Решение задач, требующих рассуждения. Выполнение заданий на развитие памяти, внимания. Логически-поисковые задания. Задания на развитие слуховой памяти. Лабиринты, загадки, ребусы. Задачи на поиск закономерностей. Задачи на комбинированные действия. Задачи на отношения «больше», «меньше». Формирование модели задачи с помощью схемы, таблицы. Задачи на равновесие, логические задачи («кто есть кто?»), на перебор вариантов с помощью рассуждений над выделенной гипотезой. Задачи по теме: «Сколько надо взять?». Старинные задачи «Как определить значение выражения, не выполняя вычислений».

Ищем пропущенное число. Зависимость компонентов сложения, вычитания, умножения, деления. Цифры «счастливого» билета. Викторина «Юный профессор математики».

#### Формы организации занятий:

- викторина;
- ролевая игра;
- соревнование;
- конкурс;
- ученый совет;
- исследование;
- игра на внимание;
- КВН.

#### Тематическое планирование 1 класс

№ п/п	Наименование разделов, тем	Количество часов	ЭОР
1	«Математическое справочное бюро»	1	Образовательная социальная сеть <a href="https://nsportal.ru">https://nsportal.ru</a>  Инфоурок <a href="https://infourok.ru">https://infourok.ru</a>
2	«Удивительный мир чисел»	11	
3	«Геометрическая мозаика»	12	
4	«Мир занимательных задач»	5	
5	«Математические игры»	4	
<b>Итого</b>		<b>33</b>	

#### 2 класс

№ п/п	Наименование разделов, тем	Количество часов	ЭОР
1	«Математическое справочное бюро»	4	Образовательная социальная сеть <a href="https://nsportal.ru">https://nsportal.ru</a>  Инфоурок <a href="https://infourok.ru">https://infourok.ru</a>
2	«Мир величин»	4	
3	«Геометрическая мозаика»	7	
4	«В мире логики»	5	
5	«Мир занимательных задач»	11	
6	«Математические игры»	3	
<b>Итого</b>		<b>34</b>	

#### 3 класс

№ п/п	Наименование разделов, тем	Количество часов	ЭОР
1	«Математическое справочное бюро»	4	Образовательная социальная сеть <a href="https://nsportal.ru">https://nsportal.ru</a>  Инфоурок <a href="https://infourok.ru">https://infourok.ru</a>
2	«В мире логики»	5	
3	«Мир величин»	6	
4	«Мир занимательных задач»	9	
5	«Геометрическая мозаика»	3	
6	«Мир величин»	4	
7	«Математические игры»	3	
<b>Итого</b>		<b>34</b>	

#### 4 класс

№ п/п	Наименование разделов, тем	Количество часов	ЭОР
1	«Математические игры»	5	Образовательная
2	«Геометрическая мозаика»	5	



3	«Мир занимательных задач»	20	социальная сеть <a href="https://nsportal.ru">https://nsportal.ru</a>
4	«В мире логики»	4	
	<b>Итого</b>	<b>34</b>	Инфоурок <a href="https://infourok.ru">https://infourok.ru</a>

**Кружок «Занимательный русский»  
(1-4 класс)**

**Планируемые результаты освоения курса  
1 год обучения**

- научиться анализировать и кратко характеризовать звуки речи;
- усвоить понятие «буквы», научиться соотносить звуки и буквы;
- научиться отличать гласные и согласные звуки;
- научиться делить слова на слоги, определять место ударения;
- научиться работать над проектом «Мой алфавит»; научиться сочинять сказочные истории про буквы;
- научиться понимать значимость коллектива и свою ответственность перед ним.

**2 год обучения**

- должны получить представления об основных разделах русского языка:
- фонетике, орфографии, словообразовании, лексике;
- научиться пользоваться словарями русского языка;
- научиться писать сочинения-миниатюры;
- научиться понимать значимость коллектива и свою ответственность перед ним

**3 год обучения**

- углубить знания об основных разделах русского языка: фонетике, орфографии, словообразовании, лексике;
- получить представление о морфологии;
- научиться пользоваться словарями русского языка;
- научиться составлять рассказы с использованием пиктограмм, сочинять загадки;
- научиться уважительному отношению к товарищам, умению слушать друг друга

**4 год обучения**

- знать об основных терминах, связанных с лексикой;
- знать откуда пришли к нам некоторые слова и выражения, пословицы, поговорки, загадки;
- уметь правильно употреблять изученные слова в речи; различать синонимы и антонимы;
- уметь различать слова- паронимы, омоформы, архаизмы и неологизмы.

**1 –й класс**

**Личностные результаты:**

1. осознавать роль языка и речи в жизни людей;
2. эмоционально «проживать» текст, выражать свои эмоции;
3. понимать эмоции других людей, сочувствовать, сопереживать;
4. высказывать своё отношение к героям прочитанных произведений, к их поступкам.

**Метапредметные результаты**

**Регулятивные УУД:**

5. *определять и формулировать цель* деятельности с помощью учителя;
6. учиться *высказывать* своё предположение (версию) на основе работы с материалом;
7. учиться *работать* по предложенному учителем плану *Познавательные УУД:*
8. *находить ответы* на вопросы в тексте, иллюстрациях;

9. *делать выводы* в результате совместной работы класса и учителя; *Коммуникативные УУД*;
10. *оформлять* свои мысли в устной и письменной форме (на уровне предложения или небольшого текста);
11. *слушать* и *понимать* речь других;
12. учиться *работать в паре, группе*; выполнять различные роли (лидера, исполнителя).

### **2-й класс**

#### **Личностные результаты:**

13. *осознавать* роль языка и речи в жизни людей, эмоционально «*проживать*» текст, выражать свои эмоции;
14. *понимать* эмоции других людей, сочувствовать, сопереживать;
15. *обращать внимание* на особенности устных и письменных высказываний других людей (интонацию, темп, тон речи; выбор слов и знаков препинания: точка или многоточие, точка или восклицательный знак).

#### **Метапредметные результаты**

##### **Регулятивные УУД:**

16. *определять и формулировать* цель деятельности с помощью учителя;
17. учиться *высказывать* своё предположение (версию) на основе работы с материалом;
18. учиться *работать* по предложенному учителем плану *Познавательные УУД*;
19. *находить ответы* на вопросы в тексте, иллюстрациях;
20. *делать выводы* в результате совместной работы класса и учителя;
21. *преобразовывать* информацию из одной формы в другую: подробно *пересказывать* небольшие тексты.

##### **Коммуникативные УУД:**

22. *оформлять* свои мысли в устной и письменной форме (на уровне предложения или небольшого текста);
23. *слушать* и *понимать* речь других; пользоваться приёмами слушания: фиксировать тему (заголовок), ключевые слова;
24. *выразительно читать* и *пересказывать* текст;
25. *договариваться* с одноклассниками совместно с учителем о правилах поведения и общения оценки и самооценки и следовать им;
26. учиться *работать в паре, группе*; выполнять различные роли (лидера, исполнителя).

### **3-4-й классы**

#### **Личностные результаты**

1 эмоциональность; умение *осознавать* и *определять* (называть) свои эмоции; эмпатия – умение *осознавать* и *определять* эмоции других людей;

2 *сочувствовать* другим людям, *сопереживать*;

3 чувство прекрасного – умение *чувствовать* красоту и выразительность речи, *стремиться* к совершенствованию собственной речи;

4 *любовь* и *уважение* к Отечеству, его языку, культуре;

5 *интерес* к чтению, к ведению диалога с автором текста; *потребность* в чтении;

6 *интерес* к письму, к созданию собственных текстов, к письменной форме общения;

7 *интерес* к изучению языка;

#### **Метапредметные результаты**

##### **Регулятивные УУД:**

8 самостоятельно *формулировать* тему и цели урока;

9 *составлять план* решения учебной проблемы совместно с учителем;

10 *работать* по плану, сверяя свои действия с целью, *корректировать* свою деятельность;

11 в диалоге с учителем вырабатывать критерии оценки и *определять* степень успешности своей работы и работы других в соответствии с этими критериями.

### **Познавательные УУД:**

**12** *перерабатывать* и *преобразовывать* информацию из одной формы в другую (составлять план, таблицу, схему);

**13** *пользоваться* словарями, справочниками;

**14** *осуществлять* анализ и синтез;

**15** *устанавливать* причинно-следственные связи;

**16** *строить* рассуждения;

### **Коммуникативные УУД:**

- *адекватно использовать* речевые средства для решения различных коммуникативных задач; владеть монологической и диалогической формами речи;
- *высказывать* и *обосновывать* свою точку зрения;
- *слушать* и *слышать* других, пытаться принимать иную точку зрения, быть готовым корректировать свою точку зрения;
- *договариваться* и *приходить* к общему решению в совместной деятельности;

### **Содержание**

**1 год обучения. 1 блок «От А до Я» - 32ч.**

**От звука к букве-24ч.**

Звуки речи. Осознание единства звукового состава слова и его значения. Установление числа и последовательности звуков в слове. Сопоставление слов, различающихся одним или несколькими звуками.

Различение гласных и согласных звуков, твердых и мягких согласных звуков.

Деление слова на слоги. Определение места ударения.

Различение звука и буквы. Буквы гласных как показатель твердости-мягкости согласных звуков. Функция букв *е, ё, ю, я*. Мягкий знак как показатель мягкости предшествующего согласного.

**Мой алфавит (работа над проектом) – 4ч.**

Знакомство с русским алфавитом. Правильное название букв русского алфавита. Алфавитный порядок слов. Работа над проектом. Создание книжки-малышки «Мой алфавит».

**Уроки речевого творчества – 3ч.**

«Что такое творчество?» (Раскрытие сущности творчества. Сочинение рассказов, чистоговорок, фантастических историй. Словотворчество.).

«Я и мое настроение» (Разговор о разных чувствах, веселом и грустном настроении человека. Беседа по рассказу В. Драгунского «Заколдованная буква». Сочинение на тему «Весело, грустно». Рисование веселых и грустных рисунков.).

«Мои летние каникулы». Сочинение и рисование по данной теме.

**Итоговое занятие «Спасибо, Азбука!» - 1ч**

Праздничное представление детей, исполняющих роли букв алфавита.

**2 год обучения. 2 блок «Секреты русского языка» - 34ч.**

**В мире фонетики – 13ч**

Различение гласных и согласных звуков. Нахождение в слове ударных и безударных гласных звуков. Различение мягких и твердых согласных звуков, определение парных и непарных по твердости-мягкости согласных звуков. Различение звонких и глухих звуков, определение парных и непарных по звонкости-глухости согласных звуков. Определение качественной характеристики звука: гласный– согласный; гласный ударный-безударный; согласный твердый- мягкий; парный- непарный; согласный звонкий- глухой; парный- непарный. Деление слов на слоги. Ударение, произношение звуков и сочетаний звуков в соответствии с нормами современного русского литературного языка. Фонетический разбор слова.

**Уроки речевого творчества – 2ч**

«Автопортрет» (Беседа о человеке, его внешности, о характере. Составление сочинения-миниатюры на тему «Какой я?». Рисование автопортрета. Игры на отгадывание имен.).

«Моя дружная семья». Беседа о самых близких людях, дружной семье. Рисование своей семьи. Подготовка сочинения-миниатюры «Моя семья», «Мы с мамой и папой на прогулке».

#### **В мире орфографии – 11ч**

Формирование орфографической зоркости. Использование орфографического словаря. Игры на применение правил правописания:

- сочетания *жи-ши, ча-ща, чу-щу* в положении под ударением;
- сочетания *чк-чн, чт, щн*;
- перенос слов;
- правописание гласных и согласных в корне слова;
- разделительные *Ь* и *Ъ*

#### **В мире словообразования – 2ч**

Овладение понятием «родственные (однокоренные)» слова. Различение однокоренных слов и различных форм одного и того же слова. Образование однокоренных слов с помощью суффиксов и приставок. Разбор слова по составу.

#### **В мире слов, или что такое лексика? – 5ч**

Понимание слова как единства звучания и значения. Выявление слов, значение которых требует уточнения. Определение значения слова по тексту или уточнение значения с помощью толкового словаря. Наблюдение за использованием в речи синонимов и антонимов. Игры в слова и со словами.

#### **Итоговое занятие. Викторина «Знаешь ли ты русский язык?» - 1ч**

Смотр знаний по русскому языку.

#### **3 год обучения. 2 блок «Секреты русского языка» - 34ч.**

#### **В мире фонетики – 6 ч**

Различение гласных и согласных звуков. Нахождение в слове ударных и безударных гласных звуков. Различение мягких и твердых согласных звуков, определение парных и непарных по твердости-мягкости согласных звуков. Различение звонких и глухих звуков, определение парных и непарных по звонкости-глухости согласных звуков. Определение качественной характеристики звука: гласный – согласный; гласный ударный- безударный; согласный твердый- мягкий; парный- непарный; согласный звонкий- глухой; парный- непарный. Деление слов на слоги. Ударение, произношение звуков и сочетаний звуков в соответствии с нормами современного русского литературного языка. Фонетический разбор слова. Углубление знаний по фонетике, полученных в течение 2 года обучения. Забавные игры со слогами.

#### **Уроки речевого творчества – 3ч**

Рисование и составление рассказа на тему «Я люблю...» (Разговор о том, кого и что любят дети. Работа с фразеологизмами. Составление рассказа с пиктограммами на тему «Я люблю...», «Что я люблю?»).

Рисование на тему «Я люблю...»). Эмоции и творчество. Моя любимая игрушка (Разговор с детьми о любимых игрушках. Игры с игрушками и загадки об игрушках. Рассказ учителя «Из истории матрешки», составление словарика, выполнение рисунков к словам. Составление рассказа и рисование любимой игрушки.).

Сочинение и рисование на тему «Мой друг» (Разговор о дружбе, о важности умения дружить, быть хорошим другом. Пословицы о дружбе, стихи. Сочинение-миниатюра на тему «Мой друг». Рисование друга, подруги).

#### **В мире орфографии – 2ч**

Углубление знаний по фонетике, полученных в течение 2 года обучения. Формирование орфографической зоркости. Использование орфографического словаря.

Игры на применение правил правописания:  
сочетания *жи-ши, ча-ща, чу-щу* в положении под ударением;  
сочетания *чк-чн, чт, щн*;  
перенос слов;  
правописание гласных и согласных в корне слова;  
разделительные *Ь* и *Ъ*

#### **В мире словообразования- 5ч**

Совершенствование умения различать однокоренные слова и различные формы одного и того же слова. Образование однокоренных слов с помощью суффиксов и приставок. Разбор слова по составу. Этимологический разбор.

#### **В мире морфологии – 7ч**

Части речи: имя существительное, имя прилагательное, глагол, местоимение, предлог, союз, частица. Значение частей речи и употребление их в речи.

#### **В мире слов, или что такое лексика? – 10ч**

Наблюдение за использованием в речи синонимов и антонимов. Знакомство с омонимами. Однозначные и многозначные слова, прямое и переносное значение слов. Применение словарей.

**Итоговое занятие. Урок-игра «Мой любимый русский язык»- 1ч** Смотр знаний по русскому языку.

#### **4 год обучения. 3 блок «К тайнам слова» - 34ч.**

##### **Лексическое значение слова-1ч.**

Углубление знаний о лексическом значении слов. Знакомство с толковыми словарями русского языка.

##### **Прямое и переносное значение слова-1ч.**

Особенности прямого и переносного значения слов.

##### **Ударение меняет значение -2ч.** Особенности русского ударения.

##### **Пестрое семейство синонимов-2ч.**

Особенности синонимического ряда слов. Правильное употребление слов-синонимов в речи.

##### **Великое противостояние антонимов-2ч.**

Особенности антонимического ряда слов. Правильное употребление слов- антонимов в речи.

##### **Слова-двойники. Омонимы -1ч.**

Расширение знаний и представлений детей об омонимах. Правильное употребление слов-омонимов в речи.

##### **Омоформы, омофоны, омографы – виды омонимов-1ч.**

Разновидности омонимов: омоформы, омофоны, омографы. Их употребление в речи.

##### **Похожи, но не одинаковы. Паронимы -1ч.**

Особенности слов-паронимов. Их употребление в речи.

##### **Из глубины веков. Архаизмы-1ч.**

Особенности устаревших слов-архаизмов. Правильное употребление и понимание архаизмов в речи.

##### **Устойчивые сравнения-1ч**

Особенность устойчивых сравнений русского языка. Правильное употребление сравнения в речи.

##### **Фразеологические сочетания-3ч.**

Особенность фразеологических сочетаний, правильное употребление фразеологизмов в речи. Обогащение словарного запаса образными выражениями.

##### **Шарада -1ч.**

Знакомство с особой загадкой-шарадой. Составление собственных шарад.

##### **Поиграем в слова-1ч.**

Знакомство с особыми филологическими загадками- метаграммами, логогрифами, перевертышами.

**Откуда ты, имя?-1ч.**

Откуда пришли названия имен. Какие имена носили люди в Древней Руси?

**Отчество и фамилия-1ч.**

Откуда пришли отчество и фамилия в русский язык (историческая справка).

**Времена года -4ч.**

Откуда пришли названия месяцев, как назывались месяцы в Древней Руси.

**Крутится-вертится шар голубой-1 ч.**

Что означают названия материков, частей света.

**В гостях у сказки-1ч.**

Откуда пришли названия, которые встречаются в русских сказках.

**Что нужно школьнику-1ч.**

Откуда пришли названия некоторых ученических принадлежностей, учебных предметов.

**Скатерть-самобранка-1ч.**

Откуда пришли названия блюд и продуктов, которыми пользуется человек.

**Растения-почему их так называют?**

Составление словарика на тему: «Растения» -1ч.

Откуда пришли названия некоторых растений.

**Птицы и звери - почему их так называют? -1ч.**

Откуда пришли названия животных.

**О том, что мы носим-1ч.**

Что означают названия некоторых предметов одежды.

**Итоговое занятие. Игра «Счастливый случай»-1ч.**

**Формы организации занятий:**

- викторина;
- практикум;
- конкурс сочинений;
- игра;
- конкурс знатоков;
- блицтурнир;
- соревнование.

**Тематическое планирование**

**1 класс**

№ п/п	Наименование разделов, тем	Количество часов	ЭОР
1	От звука к букве	24	Образовательная социальная сеть <a href="https://nsportal.ru">https://nsportal.ru</a>  Инфоурок <a href="https://infourok.ru">https://infourok.ru</a>
2	Мой алфавит (работа над проектом)	5	
3	Уроки речевого творчества	3	
4	Итоговое занятие «Спасибо, азбука!»	1	
	<b>Итого</b>	<b>33</b>	

**2 класс**

№ п/п	Наименование разделов, тем	Количество часов	ЭОР
1	В мире фонетики	13	Образовательная социальная сеть <a href="https://nsportal.ru">https://nsportal.ru</a>
2	Уроки речевого творчества.	2	
3	В мире орфографии.	11	
4	В мире словообразования	2	

5	В мире слов, или что такое лексика?	5	Инфоурок <a href="https://infourok.ru">https://infourok.ru</a>
6	Итоговое занятие. «Знаешь ли ты русский язык?»	1	
<b>Итого</b>		<b>34</b>	

### 3 класс

№ п/п	Наименование разделов, тем	Количество часов	ЭОР
1	В мире фонетики	6	Образовательная социальная сеть <a href="https://nsportal.ru">https://nsportal.ru</a>
2	Уроки речевого творчества.	3	
3	В мире орфографии	2	
4	В мире словообразования	5	Инфоурок <a href="https://infourok.ru">https://infourok.ru</a>
5	В мире морфологии	7	
6	В мире слов, или что такое лексика?	10	
7	Игра «Мой любимый русский язык»	1	
<b>Итого</b>		<b>34</b>	

### 4класс

№/№ п/п	Наименование разделов	Количество часов	ЭОР
<b>3 блок «К тайнам слова»</b>			Образовательная социальная сеть <a href="https://nsportal.ru">https://nsportal.ru</a>
1.	Лексическое значение слова	12	
2.	Из глубины веков	7	
3.	Откуда ты, имя?	14	
4.	Итоговое занятие	1	Инфоурок <a href="https://infourok.ru">https://infourok.ru</a>
<b>ИТОГО: 34 часа</b>			

### ИЗО - студия «Краски радуги» (1-3 класс)

#### Планируемые результаты освоения курса

#### **Личностные универсальные учебные действия:**

- осознание своих творческих возможностей;
- проявление познавательных мотивов;
- развитие чувства прекрасного и эстетического чувства на основе знакомства с мировой и художественной культурой;
- понимание чувств других людей, сопереживание им.

#### **Метапредметные**

#### **Регулятивные универсальные учебные действия:**

- планировать совместно с учителем свои действия в соответствии с поставленной задачей;
- принимать и сохранять учебную задачу;
- осуществлять итоговый и пошаговый контроль по результату;
- различать способ и результат действия;
- адекватно воспринимать словесную оценку учителя;
- в сотрудничестве с учителем ставить новые учебные задачи.

#### **Познавательные универсальные учебные действия:**

- осуществлять поиск и выделять конкретную информацию с помощью учителя;
- строить речевые высказывания в устной форме;

- оформлять свою мысль в устной форме по типу рассуждения;
- включаться в творческую деятельность под руководством учителя.

#### **Коммуникативные универсальные учебные действия:**

- формулировать собственное мнение и позицию;
- задавать вопросы;
- допускать возможность существования у людей различных точек зрения, в том числе не совпадающих с его собственной;
- задавать вопросы;
- договариваться и приходить к общему решению в совместной творческой деятельности.

#### **Обучаемые первого года обучения**

##### *Должны знать:*

- названия основных и составных цветов;
- понимать значение терминов: краски, палитра, композиция, художник, линия, орнамент; аппликация, симметрия, асимметрия, композиция, силуэт, пятно, роспись;
- изобразительные основы декоративных элементов;
- материалы и технические приёмы оформления;
- названия инструментов, приспособлений.

##### *Должны уметь:*

- пользоваться инструментами: карандашами, кистью, палитрой;
- полностью использовать площадь листа, крупно изображать предметы;
- подбирать краски в соответствии с настроением рисунка;
- владеть основными навыками использования красного, жёлтого, синего цветов их смешением;
- моделировать художественно выразительные формы геометрических и растительных форм;
- пользоваться материалами.

#### **Обучаемые второго – третьего года обучения**

##### *Должны знать:*

- особенности материалов, применяемых в художественной деятельности;
- разнообразие выразительных средств: цвет, свет, линия, композиция, ритм;
- творчество художников, связанных с изображением природы: И.И. Шишкина, В.М. Васнецова, И.И. Левитана, Т.А. Мавриной – Лебедевой;
- основы графики;
- правила плоскостного изображения, развитие силуэта и формы в пятне.

##### *Должны уметь:*

- пользоваться гуашью, акварелью, тушью, белой и цветной бумагой;
- пользоваться графическими материалами и инструментами (перья, палочки);
- различать и передавать в рисунке ближние и дальние предметы;
- рисовать кистью элементы растительного орнамента;
- выполнять орнамент в круге, овал, ленту;
- проявлять творчество в создании работ.

#### **Содержание курса**

##### **Первый год обучения**

###### **Радужный мир**

- Знакомство с различными художественными материалами, приёмами работы с ними.
- Основы цветоведения. Основные цвета. Смешение цветов. Холодные цвета.
- Художественный язык изобразительного искусства: линия, пятно, штрих, мазок.

##### **Второй год обучения**

###### **Основы художественной грамоты**

- Свойства живописных материалов, приёмы работы с ними: акварель, гуашь.



- Цвет в окружающей среде. Основные и дополнительные цвета. Основные сочетания в природе.
- Основы рисунка. Роль рисунка в творческой деятельности. Упражнения на выполнение линий разного характера. Художественный язык рисунка: линия, штрих, пятно, точка.
- Основы живописи. Цвет – язык живописи. Рисование с натуры несложных по форме и цвету предметов, пейзажа с фигурами людей, животных.
- Основы композиции. Понятия «ритм», «симметрия», «асимметрия», «уравновешенная композиция». Основные композиционные схемы.
- Создание творческих тематических композиций. Иллюстрирование литературных произведений.
- Беседы по истории искусств. Экскурсии на выставки, натурные зарисовки на пленере. Выставки, праздничные мероприятия.

### Третий год обучения

#### Основы изобразительной грамоты

- Художественные материалы. Акварель, тушь, гуашь – свободное владение ими.
- Рисунок. Значение рисунка в творчестве художника. Упражнения набросочного характера. Передача пространства на плоскости, представление о перспективе – линейной, воздушной.
- Графика. Материалы – тушь, перо, типографская краска, картон, клише, матрицы из различных материалов.
- Эстамп, монотипия. Создание образных работ с использованием знаний по композиции, рисунку, цветоведению.
- Цветоведение. Воздействие цвета на человека. Гармония цветовых отношений.
- Композиция. Основные правила композиции:
  - объединение по однородным признакам;
  - соблюдение закона ограничения;
  - основа живой и статичной композиции;
  - группировка элементов, обеспечение свободного пространства между группировками;
  - подчёркивание субординации между группировками и их взаимосвязь (линией, пластикой, «Законом сцены»).
- Беседы по истории мировой культуры с показом иллюстративного материала. Посещение выставок. Работа на воздухе.

#### Формы организации занятий:

- беседа;
- практическая работа; - выставка.

#### Тематический план Первый год обучения

№ п/п	Тема	Количество часов	ЭОР
1.	Радужный мир	32	Образовательная социальная сеть <a href="https://nsportal.ru">https://nsportal.ru</a>  Инфоурок <a href="https://infourok.ru">https://infourok.ru</a>
2.	Выставки, экскурсии	1	
<b>Итого:</b>		<b>33</b>	

## Второй год обучения

№ п/п	Тема	Количество часов	ЭОР
1.	Основы художественной грамоты.	32	Образовательная социальная сеть <a href="https://nsportal.ru">https://nsportal.ru</a>  Инфоурок <a href="https://infourok.ru">https://infourok.ru</a>
2.	Экскурсии, выставки, конкурсы, фестивали, открытые занятия.	2	
<b>Итого:</b>		<b>34</b>	

## Третий год обучения

№ п/п	Тема	Количество часов	ЭОР
1.	Основы изобразительной грамоты.	31	Образовательная социальная сеть <a href="https://nsportal.ru">https://nsportal.ru</a>  Инфоурок <a href="https://infourok.ru">https://infourok.ru</a>
2.	Выставки, экскурсии	3	
<b>Итого:</b>		<b>34</b>	

## ХОРОВАЯ СТУДИЯ

### Планируемые результаты

Освоение программы внеурочной деятельности «Хоровое пение» направлено на достижение трёх групп результатов: личностных, метапредметных и предметных. При этом теоретическое структурное разграничение различных видов результатов на практике выступает как органичная нерасторжимая целостность. Личностные и метапредметные, в первую очередь коммуникативные результаты, имеют глубокое и содержательное предметное воплощение. «Хор — не собрание поющих, не обезличенное абстрактное единство, хор — это множество личностей, личностных восприятий, переживаний, осмыслений, выражений, личностных оценок, личностного творчества. Объединение множества личностных сотворений в единстве создаваемого музыкального образа в процессе общения со слушателем — высшая цель хорового музицирования»

#### ЛИЧНОСТНЫЕ РЕЗУЛЬТАТЫ

Личностные результаты освоения программы «Хоровое пение» должны отражать готовность обучающихся руководствоваться системой позитивных ценностных ориентаций, в том числе в части:

1. Патриотического воспитания: осознание российской гражданской идентичности в поликультурном и многоконфессиональном обществе; знание Гимна России и традиций его исполнения, уважение музыкальных символов республик Российской Федерации и других стран мира; проявление интереса к освоению музыкальных традиций своего края, музыкальной культуры народов России; стремление развивать и сохранять музыкальную культуру своей страны, своего края.
2. Гражданского воспитания: готовность к выполнению обязанностей гражданина, уважение прав, свобод и законных интересов других людей; осознание комплекса идей и моделей поведения, отражённых в лучших произведениях мировой музыкальной классики, готовность поступать в своей жизни в соответствии с эталонами нравственного самоопределения, отражёнными в них; активное участие в музыкально-культурной жизни

семьи, образовательной организации, местного сообщества, родного края, страны, в том числе в качестве участников творческих конкурсов и фестивалей, концертов, культурно-просветительских акций, праздничных мероприятий.

3. Духовно-нравственного воспитания: ориентация на моральные ценности и нормы в ситуациях нравственного выбора; готовность воспринимать музыкальное искусство с учётом моральных и духовных ценностей этического и религиозного контекста, социально-исторических особенностей этики и эстетики; придерживаться принципов справедливости, взаимопомощи и творческого сотрудничества в процессе непосредственной музыкальной деятельности, при подготовке концертов, фестивалей, конкурсов.

4. Эстетического воспитания: восприимчивость к различным видам искусства, стремление видеть прекрасное в окружающей действительности, готовность прислушиваться к природе, людям, самому себе; осознание ценности творчества, таланта; осознание важности музыкального искусства как средства коммуникации и самовыражения; понимание ценности отечественного и мирового искусства, роли этнических культурных традиций и народного творчества; стремление к самовыражению в разных видах искусства.

5. Ценности научного познания: ориентация на современную систему научных представлений об основных закономерностях развития человека, природы и общества, взаимосвязях человека с природной, социальной, культурной средой; овладение музыкальным языком, навыками познания музыки как искусства интонируемого смысла; овладение основными способами исследовательской деятельности на звуковом материале самой музыки, а также на материале доступной текстовой, аудио- и видеoinформации о различных явлениях музыкального искусства, использование специальной терминологии.

6. Физического воспитания, формирования культуры здоровья и эмоционального благополучия: осознание ценности жизни с опорой на собственный жизненный опыт и опыт восприятия произведений искусства; соблюдение правил личной безопасности и гигиены, в том числе в процессе музыкально-исполнительской, творческой, исследовательской деятельности; умение осознавать своё эмоциональное состояние и эмоциональное состояние других; сформированность навыков рефлексии, признание своего права на ошибку и такого же права другого человека.

7. Трудового воспитания: установка на посильное активное участие в практической деятельности; трудолюбие в учёбе, настойчивость в достижении поставленных целей; интерес к практическому изучению профессий в сфере культуры и искусства; уважение к труду и результатам трудовой деятельности.

8. Экологического воспитания: повышение уровня экологической культуры, осознание глобального характера экологических проблем и путей их решения; участие в экологических проектах через различные формы музыкального творчества.

9. Личностные результаты, обеспечивающие адаптацию обучающегося к изменяющимся условиям социальной и природной среды: освоение социального опыта, основных социальных ролей, норм и правил общественного поведения, форм социальной жизни, включая семью, группы, сформированные в учебной исследовательской и творческой деятельности, а также в рамках социального взаимодействия с людьми из другой культурной среды; стремление перенимать опыт, учиться у других людей — как взрослых, так и сверстников, в том числе в разнообразных проявлениях творчества, овладения различными навыками в сфере музыкального и других видов искусства; смелость при соприкосновении с новым эмоциональным опытом, воспитание чувства нового, способность ставить и решать нестандартные задачи, предвидеть ход событий, обращать внимание на перспективные тенденции и направления развития культуры и социума; способность осознавать стрессовую ситуацию, оценивать происходящие изменения и их последствия, опираясь на жизненный интонационный и эмоциональный опыт, опыт и

навыки управления своими психоэмоциональными ресурсами в стрессовой ситуации, воля к победе.

### **МЕТАПРЕДМЕТНЫЕ РЕЗУЛЬТАТЫ**

Метапредметные результаты, достигаемые при освоении программы «Хоровое пение», отражают специфику искусства как иного (в отличие от науки) способа познания мира. Поэтому основная линия формирования метапредметных результатов ориентирована не столько на когнитивные процессы и функции, сколько на психомоторную и аффективную сферу деятельности обучающихся.

1. Овладение универсальными познавательными действиями. Овладение системой универсальных познавательных действий в рамках программы «Хоровое пение» реализуется в контексте развития специфического типа интеллектуальной деятельности — музыкального мышления, которое связано с формированием соответствующих когнитивных навыков обучающихся, в том числе:

1.1. Базовые логические действия: —выявлять и характеризовать существенные признаки конкретного музыкального звучания;

—устанавливать существенные признаки для классификации музыкальных явлений, выбирать основания для анализа, сравнения и обобщения отдельных интонаций, мелодий и ритмов, других элементов музыкального языка;

—сопоставлять, сравнивать на основании существенных признаков произведения, жанры и стили музыкального искусства;

—обнаруживать взаимные влияния отдельных видов, жанров и стилей музыки друг на друга, формулировать гипотезы о взаимосвязях;

—выявлять общее и особенное, закономерности и противоречия в комплексе выразительных средств, используемых при создании музыкального образа конкретного произведения, жанра, стиля.

1.2. Базовые исследовательские действия:

—следовать внутренним слухом за развитием музыкального процесса, «наблюдать» звучание музыки;

—использовать вопросы как инструмент познания;

—формулировать собственные вопросы, фиксирующие несоответствие между реальным и желательным состоянием учебной ситуации, восприятия, исполнения музыки;

—составлять алгоритм действий и использовать его для решения исполнительских и творческих задач;

—проводить по самостоятельно составленному плану небольшое исследование по установлению особенностей музыкально-языковых единиц, сравнению художественных процессов, музыкальных явлений, культурных объектов между собой; —самостоятельно формулировать обобщения и выводы по результатам проведённого наблюдения, слухового исследования.

1.3. Работа с информацией:

—применять различные методы, инструменты и запросы при поиске и отборе информации с учётом предложенной учебной или творческой задачи и заданных критериев;

—понимать специфику работы с аудиоинформацией, музыкальными записями;

—использовать интонирование для запоминания звуковой информации, музыкальных произведений;

—выбирать, анализировать, интерпретировать, обобщать и систематизировать информацию, представленную в аудио- и видеоформатах, текстах, таблицах, схемах; —оценивать надёжность информации по критериям, предложенным учителем или сформулированным самостоятельно;

—различать тексты информационного и художественного содержания, трансформировать, интерпретировать их в соответствии с учебной или творческой задачей;

—самостоятельно выбирать оптимальную форму представления информации (вокальное исполнение, текст, таблица, схема, презентация, театрализация и др.) в зависимости от коммуникативной установки.

2. Овладение универсальными коммуникативными действиями Овладение системой универсальных коммуникативных действий в рамках программы «Хоровое пение» реализуется, в первую очередь, через совместную певческую деятельность. Она предполагает не только групповую форму работы, но формирует более сложную социальную общность обучающихся — творческий коллектив. Хоровое пение — один из немногих видов учебной деятельности, идеально сочетающих в себе активную деятельность каждого участника с ценностью общего результата совместных усилий. Специфика взаимодействия в процессе вокально-хорового исполнительства определяется не только особыми формами передачи информации музыкальными средствами (минуя вербальные каналы коммуникации), но и неповторимым комплексом ощущений, эмоциональным переживанием психологического единства поющих, известных как феномен «соборности». Данные условия определяют уникальный вклад хорового пения в формирование совершенно особых коммуникативных умений и навыков в составе базовых универсальных учебных действий.

### 2.1. Невербальная коммуникация:

—воспринимать музыку как искусство интонируемого смысла, стремиться понять эмоционально-образное содержание музыкального высказывания, понимать ограниченность словесной передачи смысла музыкального произведения;

—передавать в собственном исполнении художественное содержание, выразить настроение, чувства, личное отношение к исполняемому музыкальному произведению; — осознанно пользоваться интонационной выразительностью в обыденной речи, понимать культурные нормы и значение интонации в повседневном общении;

—эффективно использовать интонационно-выразительные возможности в ситуации публичного выступления;

—распознавать невербальные средства общения (интонация, мимика, жесты, в том числе дирижёрские жесты), расценивать их как полноценные элементы коммуникации, адекватно включаться в соответствующий уровень общения.

### 2.2. Вербальное общение:

—воспринимать и формулировать суждения, выражать эмоции в соответствии с условиями и целями общения;

—выражать своё мнение, в том числе впечатления от общения с музыкальным искусством в устных и письменных текстах;

—понимать намерения других, проявлять уважительное отношение к собеседнику и в корректной форме формулировать свои возражения;

—вести диалог, дискуссию, задавать вопросы по существу обсуждаемой темы, поддерживать благожелательный тон диалога;

—публично представлять результаты учебной и творческой деятельности.

### 2.3. Совместная деятельность (сотрудничество):

—развивать навыки эстетически опосредованного сотрудничества, соучастия, сопереживания в процессе исполнения и восприятия музыки; понимать ценность такого социально-психологического опыта, переносить его на другие сферы взаимодействия;

—понимать и использовать преимущества и специфику коллективной, групповой и индивидуальной музыкальной деятельности, выбирать наиболее эффективные формы взаимодействия при решении поставленной задачи;

—принимать цель совместной деятельности, коллегиально строить действия по её достижению: распределять роли, договариваться, обсуждать процесс и результат совместной работы;

—уметь обобщать мнения нескольких людей, проявлять готовность руководить, выполнять поручения, подчиняться;

—оценивать качество своего вклада в общий продукт по критериям, самостоятельно сформулированным участниками взаимодействия; сравнивать результаты с исходной задачей и вклад каждого члена коллектива в достижение результатов, разделять сферу ответственности и проявлять готовность к представлению отчёта перед группой, коллективом.

3. Овладение универсальными регулятивными действиями. В хоре, в отличие от других видов деятельности, личные результаты обучающихся обретают подлинную ценность только в качестве вклада каждого участника хорового коллектива в общее дело. Поэтому в рамках программы «Хоровое пение» регулятивные универсальные учебные действия тесно смыкаются с коммуникативными. Самоорганизация и рефлексия приобретают ярко выраженные коллективные черты, нередко предполагают корректировку личных интересов и намерений, их подчинение интересам и потребностям творческого коллектива в целом.

#### 3.1. Самоорганизация:

—ставить перед собой среднесрочные и долгосрочные цели по самосовершенствованию, в том числе в части творческих, исполнительских навыков и способностей, настойчиво продвигаться к поставленной цели;

—планировать достижение целей через решение ряда последовательных задач частного характера;

—выявлять наиболее важные проблемы для решения в учебных и жизненных ситуациях;

—самостоятельно составлять алгоритм решения задачи (или его часть), выбирать способ решения учебной задачи с учётом имеющихся ресурсов и собственных возможностей, аргументировать предлагаемые варианты решений;

—делать выбор и брать за него ответственность на себя.

#### 3.2. Самоконтроль (рефлексия):

—владеть способами самоконтроля, самомотивации и рефлексии;

—давать адекватную оценку учебной ситуации и предлагать план её изменения;

—предвидеть трудности, которые могут возникнуть при решении учебной задачи, и адаптировать решение к меняющимся обстоятельствам;

—объяснять причины достижения (недостижения) результатов деятельности; понимать причины неудач и уметь предупреждать их, давать оценку приобретённому опыту.

#### 3.3. Эмоциональный интеллект:

—чувствовать, понимать эмоциональное состояние самого себя и других людей, использовать возможности музыкального искусства для расширения своих компетенций в данной сфере;

—развивать способность управлять собственными эмоциями и эмоциями других, как в повседневной жизни, так и в ситуациях музыкально-опосредованного общения, публичного выступления;

—выявлять и анализировать причины эмоций;

—понимать мотивы и намерения другого человека, анализируя коммуникативно-интонационную ситуацию;

—регулировать способ выражения собственных эмоций.

#### 3.4. Принятие себя и других:

—уважительно и осознанно относиться к другому человеку и его мнению, эстетическим предпочтениям и вкусам;

—признавать своё и чужое право на ошибку, при обнаружении ошибки фокусироваться не на ней самой, а на способе улучшения результатов деятельности;

—принимать себя и других, не осуждая;

—проявлять открытость;

—осознавать невозможность контролировать всё вокруг.

### **ПРЕДМЕТНЫЕ РЕЗУЛЬТАТЫ**

В результате занятий хоровым пением школьники научатся:

—исполнять музыку эмоционально выразительно, создавать в совместном пении музыкальный образ, передавая чувства, настроения, художественное содержание;

—понимать мировое значение отечественной музыкальной культуры вообще и хорового исполнительства в частности, чувствовать себя продолжателями лучших традиций отечественного хорового искусства;

—петь в хоре, ансамбле, выступать в качестве солиста, исполняя музыкальные произведения различных стилей и жанров, с сопровождением и без сопровождения, одноголосные и многоголосные;

—исполнять русские народные песни, народные песни своего региона, песни других народов России и народов других стран, песни и хоровые произведения отечественных и зарубежных композиторов, образцы классической и современной музыки;

—владеть певческим голосом как инструментом духовного самовыражения, понимать специфику совместного музыкального творчества, чувствовать единение с другими членами хорового коллектива в процессе исполнения музыки;

—петь красивым естественным звуком, владеть навыками певческого дыхания, понимать значения дирижёрских жестов, выполнять указания дирижёра;

—ориентироваться в нотной записи в пределах певческого диапазона (на материале изученных музыкальных произведений);

—выступать перед публикой, представлять на концертах, праздниках, фестивалях и конкурсах результаты коллективной музыкально-исполнительской, творческой деятельности, принимать участие в культурно-просветительской общественности.

1) В исполнении создавать убедительный музыкальный образ, под руководством педагога составлять исполнительский план песни, реализовывать его в пении;

2) чисто интонировать свою партию в удобном диапазоне (сопрано I: d1 – f2, сопрано II: d1 – d2, альты: h – c2), петь в академической манере, используя мягкую и твёрдую атаку звука; петь в динамическом диапазоне pp – f, сохранять подвижность, полётность звука, при усилении громкости, владеть навыками филировки звука, различными штрихами;

3) исполнять основные виды двухголосия, в т. ч. каноны на два голоса в приму и терцию, образцы гетерофонии, подголосочной полифонии, двухголосие с самостоятельными мелодическими линиями голосов;

4) уметь пропевать не только свою партию, но и партии других голосов в разучиваемом многоголосном произведении;

5) исполнять небольшую программу, разнообразную по характеру, образному строю, жанрам и направлениям, состоящую из музыкальных произведений различной сложности, в т. ч. несколько фрагментов из многочастных произведений (сюита, цикл); 6) с помощью педагога, старших товарищей уметь организовать собственное выступление, исполнение 2—3 произведений (соло, в небольшом ансамбле) перед обучающимися младших классов, родителями, сверстниками;

7) совершенствовать навыки певческого дыхания для формирования «опёртого» звука: небольшая задержка вдоха (сохранение вдыхательной установки), постепенный, экономно расходуемый выдох;

8) сознательно контролировать качество певческой дикции, сохранять позиционную ровность гласных в рабочем певческом диапазоне, соотносить применяемые в процессе пения правила орфоэпии с жанром исполняемого произведения, сохранять качество дикции в подвижном темпе (в т. ч. с пунктирным ритмом и сложными сочетаниями согласных звуков);

9) реализовывать в пении установку на сотрудничество и сотворчество с другими участниками хора, дирижёром, в том числе в условиях многоголосия, сознательно стремиться к выработке хорошего хорового строя;

10) во время исполнения слушать и слышать: свою и другие хоровые партии, аккомпанемент, гармонический и полифонический склад, фактуру музыкального произведения;

- 11) разучивать, исполнять свою партию по нотному тексту, выдерживая длительности, соблюдая паузы, контролируя чистоту интонации;
- 12) подбирать на доступных музыкальных инструментах ритмические аккомпанементы, простейшие гармонии к разучиваемым музыкальным произведениям, импровизировать, сочинять мелодические подголоски в гетерофонных музыкальных произведениях;
- 13) определять на слух: мажорный, минорный, переменный лад, пентатонику; устойчивые, неустойчивые ступени лада; количество одновременно звучащих звуков (1—2—3—4), интервалы (консонансы и диссонансы, секунда, терция, кварта, квинта, секста, септима, октава), гармонии (тоника, субдоминанта, доминанта);
- 14) понимать значение терминов и понятий: жанр, баркарола, серенада, скерцо, элегия, музыкальная форма, рондо, цикл, сюита, полифония, гомофония, имитация, гармония, тоника, доминанта, субдоминанта, консерватория, филармония, фестиваль;
- 15) сольфеджировать песни и попевки в процессе разучивания, в том числе с элементами многоголосия;
- 16) принимать участие в театрализации музыкальных произведений с ориентацией на их «прочтение» в различных интерпретациях, взаимодействовать с другими учащимися в процессе поиска различных вариантов сценического решения;
- 17) проявлять интерес к культурным событиям современности (просмотр музыкальных телепередач, посещение выставок, концертов, создание своей музыкальной коллекции и т. д.);
- 18) принимать участие в концертно-фестивальных выступлениях коллектива в школе и на выездных мероприятиях.

### Содержание

Музыкальная грамота: Ноты певческого диапазона, длительности и паузы, основные музыкальные размеры, штрихи, динамика, дополнительные обозначения в нотах (реприза, вольта, фермата и др.). Знаки альтерации. Лад, тональность, тоника. Интонация, мотив, фраза. Одноголосие, многоголосие. Мелодия, аккомпанемент. Интервалы, аккорды. Музыкальная форма (двухчастная, трёхчастная, куплетная, рондо). Сольмизация, хоровое сольфеджио: проговаривание, пропевание по нотам попевок, мелодий изучаемых произведений. Анализ мелодического и ритмического рисунка песни (направление движения, поступенное движение, скачки, повторы, остановки кульминации).

Пение с ручными знаками, тактированием. Интонационно-слуховые упражнения с применением наглядных моделей (рука — нотный стан, столбца и др.).

Составление исполнительского плана песни с опорой на нотный текст 1 Наиболее органично состыковка программ урочной и внеурочной деятельности на тематическом уровне достигается при реализации организационных моделей «Класс — хор» и «Параллель — хор». 2 Данный модуль не является обязательным, может быть по решению педагога исключён или значительно сокращён. При сохранении данного модуля в содержании обучения целесообразно уделять ему 5—10 минут на каждом занятии. 12 Примерная рабочая программа Жанры музыкального искусства Основные черты жанра, характер, музыкально-выразительные средства, отражённое в жанре жизненное содержание. Простейшие жанры: песня, танец, марш. Жанровые сферы: песенность, танцевальность, маршевость. Жанры камерной вокальной музыки XIX—XX вв. (романс, вокализ, ноктюрн, серенада, баркарола и др.). Циклические формы и жанры (цикл вокальных миниатюр, сюита, кантата) Разучивание, анализ, исполнение, музыкальных произведений с ярко выраженной жанровой основой. Слушание, сравнение, критическая оценка различных интерпретаций изучаемых произведений. На выбор или факультативно: Посещение концертов, фестивалей, просмотр телевизионных и интернет-трансляций. Составление письменного отзыва, рецензии на концерт Музыка в жизни человека Стремление человека к красоте. Хор — музыкальное единство людей. Особое переживание — слияние голосов в пении. Музыкальный образ, настроения, мысли и чувства, которые передаёт музыка. Образы природы, людей, событий (музыкальные



пейзажи, портреты и т. п.). Песни, посвящённые Родине, семье, образам детства, дружбе, войне, праздникам и др. Выстраивание хорового унисона, поиск красивого тембра звучания хора. Разучивание, исполнение песен, в которых раскрывается внутренний мир человека, чувства и жизнь ребёнка, образы близких людей. Работа над песнями и хорами, воспевающими красоту родной природы, подвиги героев, любовь к Родине, другие темы, созвучные базовым национальным ценностям. Публичные выступления на праздниках, фестивалях, акциях, посвящённых памятным датам и традиционным праздникам. На выбор или факультативно: Организация эстетического досуга своих друзей, членов своей семьи 1 Музыка моего края Традиционный песенный фольклор малой родины — обработки народных мелодий для детского хора. Гимны, песни-символы родного края, своей школы, республики. Вокальные произведения композиторов-земляков Разучивание, исполнение обработок народных песен и песен современных композиторов своего края. На выбор или факультативно: Творческие встречи с композиторами-земляками. Участие в региональных смотрах-конкурсах. Творческие проекты, посвящённые музыкальной культуре родного края Музыка народов России Русские народные песни и песни других народов России в обработках для детского хора Разучивание, исполнение обработок народных песен. Сочинение мелодических, ритмических подголосков и аккомпанементов к ним. Создание сценических театрализованных композиций на основе различных фольклорных жанров. Участие в общешкольном фестивале, посвящённом музыке разных народов, смотрах-конкурсах областного, межрегионального уровня Музыка народов мира Песни народов мира в обработках для детского хора Духовная музыка Образцы литургической музыки русских и зарубежных композиторов-классиков, сочинения современных композиторов на канонические тексты — песни и хоры духовного содержания Разучивание, исполнение вокальных произведений духовной музыки. Выступление с программой духовной музыки на концерте перед публикой. На выбор или факультативно: Подготовка сценария выступления, кратких пояснительных текстов об исполняемых произведениях. 1 Данный модуль не является обязательным, может быть по решению педагога сокращён. При его сохранении целесообразно сконцентрироваться на освоении концертной программы, состоящей из нескольких произведений духовной музыки и приуроченной к определённому событию (религиозный праздник, фестиваль духовной музыки и т. д.). Классическая музыка Светская музыка русских и зарубежных композиторов-классиков в обработках для детского хора. Произведения 1 И. С. Баха, Г. Ф. Генделя, Й. Гайдна, Д. Каччини, Д. Перголези, В. А. Моцарта, Л. ван Бетховена, Р. Шумана, Ф. Шуберта, Э. Грига, А. Дворжака, М. Глинка, П. Чайковского, А. Бородина, Н. Римского-Корсакова, А. Аренского, С. Рахманинова, Ц. Кюи, А. Гречанинова, В. Калинникова, Р. Глиэра Разучивание, исполнение вокальных сочинений, переложений для детского хора инструментальных камерных и симфонических произведений композиторов-классиков. Интонационный анализ. На выбор или факультативно: Подготовка просветительского концерта, составление программы выступления, создание кратких пояснительных текстов об исполняемых произведениях Современная музыкальная культура Вокальные произведения для детей современных композиторов, в том числе песни, написанные современным музыкальным языком, в джазовом стиле и т. д. Сочинения композиторов 2 С. Баневича, Р. Бойко, М. Дунаевского, А. Зарубы, В. Кикты, Е. Крылатова, З. Левиной, Ж. Металлиди, Р. Паулса, А. Пахмутовой, Е. Подгайца, М. Ройтерштейна, М. Славкина, Разучивание, исполнение произведений современных композиторов. Сочинение мелодических, ритмических подголосков и аккомпанементов к ним. Инструментальное сопровождение (на ударных и шумовых инструментах, с помощью звучащих жестов) вокального исполнения песен. Создание сценических театрализованных композиций на основе исполняемых произведений. На выбор или факультативно: 1 Приведённый перечень фамилий композиторов является ориентировочным. Педагог может корректировать и дополнять его с учётом текущих задач развития конкретного хорового коллектива. 2 Приведённый перечень фамилий

композиторов является ориентировочным. Педагог может корректировать и дополнять его с учётом текущих задач развития конкретного хорового коллектива. С. Соснина, Г. Струве, Я. Френкеля, Ю. Чичкова, И. Шварца, Р. Щедрина Поиск информации о современных композиторах — авторах песен, подготовка концерта, создание кратких пояснительных текстов об исполняемых произведениях Музыка театра и кино, связь музыки с другими видами искусств Песни и хоры из кино и мультфильмов, фрагменты из мюзиклов, опер, театральных постановок. Сочинения композиторов Ц. Кюи, М. Коваля, М. Красева, Э. Л. Уэббера, Ф. Лоу, Р. Роджерса, Дж. Гершвина, А. Миллера, Е. Крылатова, И. Дунаевского, М. Дунаевского, А. Журбина, А. Се мёнова, Ю. Галахова, Б. Чайковского, Г. Гладкова, С. Плешака, и др. Разучивание, исполнение хоровых номеров из опер и мюзиклов, обработок известных мелодий театра и кино для детского хора. Инструментальное сопровождение (на ударных и шумовых инструментах, с помощью звучащих жестов) вокального исполнения песен. Создание сценических театрализованных композиций на основе исполняемых произведений. На выбор или факультативно: Творческий проект: озвучивание фрагмента фильма (мультфильма). Большинство занятий в течение учебного года носит репетиционный характер и состоит из комбинированной вокально-хоровой работы по партиям и совместной певческой деятельности всего коллектива. Каждое занятие включает в себя:

1. Работу над певческой установкой, правильным дыханием, дикцией, артикуляцией.
2. Упражнения для развития интонационного и ритмического слуха.
3. Вокальные упражнения на развитие, совершенствование певческих навыков: интонационной точности, подвижности голоса, расширения его диапазона.
4. Разучивание новых произведений. Приведённый перечень фамилий композиторов является ориентировочным. Педагог может корректировать и дополнять его с учётом текущих задач развития конкретного хорового коллектива.
5. Повторение и творческая интерпретация произведений, выученных ранее.
6. Подготовка концертной программы для выступлений хорового коллектива. Освоение тематических модулей реализуется, прежде всего, через разучивание песен и хоров соответствующего содержания. Очередность освоения модулей, принцип их компоновки в календарно-тематическом плане — свободные.

### Тематическое планирование

№ п/п	Название раздела	Количество часов	ЭОР
1.	Распевания, упражнения для развития певческого аппарата.	12	Образовательная социальная сеть <a href="https://nsportal.ru/">https://nsportal.ru/</a>  Инфоурок <a href="https://infourok.ru/">https://infourok.ru/</a>
2.	Музыкальная грамота, упражнения для развития музыкального слуха.	8	
3.	Работа над репертуаром: народная музыка.	8	
4.	Зарубежная классическая музыка.	8	
5.	Русская классическая музыка.	8	
6.	Музыка современных композиторов.	6	
7.	Индивидуальная работа с солистами, творческие проекты.	8	
8.	Репетиция к концертам и другим выступлениям.	4	
9.	Выступления.	4	
10.	Посещение театров, концертов,	2	

	кинозалов		
		<b>Итого:</b>	<b>68</b>

**Спортивная секция «Чемпион» 3-4 класс  
Планируемые результаты  
3-4 класс**

Универсальными компетенциями учащихся по курсу “Чемпион” являются: умения организовывать собственную деятельность, выбирать и использовать средства для достижения её цели;

умения активно включаться в коллективную деятельность, взаимодействовать со сверстниками в достижении общих целей;

умения доносить информацию в доступной, эмоционально-яркой форме в процессе общения и взаимодействия со сверстниками и взрослыми людьми.

***Личностными результатами***

-освоения учащимися содержания курса являются следующие умения:

-активно включаться в общение и взаимодействие со сверстниками на принципах уважения и - доброжелательности, взаимопомощи и сопереживания;

-проявлять положительные качества личности и управлять своими эмоциями в различных (нестандартных) ситуациях и условиях;

-проявлять дисциплинированность, трудолюбие и упорство в достижении поставленных целей;

оказывать бескорыстную помощь своим сверстникам, находить с ними общий язык и общие интересы.

***Метапредметными результатами***

освоения учащимися содержания программы по курсу “Чемпион” являются следующие умения:

характеризовать явления (действия и поступки), давать им объективную оценку на основе освоенных знаний и имеющегося опыта;

находить ошибки при выполнении учебных заданий, отбирать способы их исправления; общаться и взаимодействовать со сверстниками на принципах взаимоуважения и взаимопомощи, дружбы и толерантности;

обеспечивать защиту и сохранность природы во время активного отдыха и занятий физической культурой;

организовывать самостоятельную деятельность с учётом требований её безопасности, сохранности инвентаря и оборудования, организации места занятий;

планировать собственную деятельность, распределять нагрузку и отдых в процессе ее выполнения;

анализировать и объективно оценивать результаты собственного труда, находить возможности и способы их улучшения;

видеть красоту движений, выделять и обосновывать эстетические признаки в движениях и передвижениях человека;

оценивать красоту телосложения и осанки, сравнивать их с эталонными образцами;

управлять эмоциями при общении со сверстниками и взрослыми, сохранять хладнокровие, сдержанность, рассудительность;

технически правильно выполнять двигательные действия из базовых видов спорта, использовать их в игровой и соревновательной деятельности.

***Предметными результатами***

освоения учащимися содержания программы по курсу “Чемпион” являются следующие умения:

представлять игры как средство укрепления здоровья, физического развития и физической подготовки человека;

оказывать посильную помощь и моральную поддержку сверстникам при выполнении учебных заданий, доброжелательно и уважительно объяснять ошибки и способы их устранения;

организовывать и проводить со сверстниками подвижные игры и элементы соревнований, осуществлять их объективное судейство;

бережно обращаться с инвентарём и оборудованием, соблюдать требования техники безопасности к местам проведения;

организовывать и проводить игры с разной целевой направленностью взаимодействовать со сверстниками по правилам проведения подвижных игр и соревнований;

в доступной форме объяснять правила (технику) выполнения двигательных действий, анализировать и находить ошибки, эффективно их исправлять;

находить отличительные особенности в выполнении двигательного действия разными учениками, выделять отличительные признаки и элементы;

выполнять технические действия из базовых видов спорта, применять их в игровой и соревновательной деятельности;

применять жизненно важные двигательные навыки и умения различными способами, в различных изменяющихся, вариативных условиях.

### Содержание

#### 3-4 класс

Программа предусматривает задания, упражнения, игры на формирование коммуникативных, двигательных навыков, развитие физических качеств. Это способствует появлению желания общения с другими людьми, занятиям спортом, интеллектуальными видами деятельности, формированию умений работать в условиях поиска, развитию сообразительности, любознательности.

В процессе игры обучающиеся учатся выполнять определенный алгоритм заданий, игровых ситуаций, на этой основе формулировать выводы. Совместное с учителем выполнение алгоритма – это возможность научить обучающихся автоматически выполнять действия, подчиненные какому-то алгоритму.

Игры – это не только важное средство воспитания, значение их шире – это неотъемлемая часть любой национальной культуры.

Спортивные игры: футбол, волейбол, баскетбол.

#### Формы организации занятий:

- соревнование;
- ирга;
- конкурс.

#### Тематическое планирование

##### 3 класс

№ п/п	Вид программного материала	Количество часов	ЭОР
1	Общеразвивающие упражнения	4	Образовательная социальная сеть <a href="https://nsportal.ru">https://nsportal.ru</a>  Инфоурок <a href="https://infourok.ru">https://infourok.ru</a>
2	Спортивные игры: волейбол	12	
3	Спортивные игры: баскетбол	18	
	<b>Итого</b>	<b>34</b>	

##### 4 класс

№ п/п	Вид программного материала	Количество часов	ЭОР
1	Инструкция по технике безопасности	1	Образовательная социальная сеть <a href="https://nsportal.ru">https://nsportal.ru</a>  Инфоурок <a href="https://infourok.ru">https://infourok.ru</a>
2	Рефлексия: демонстрация приростов в показателях физических качеств к нормативным требованиям комплекса ГТО	6	
3	Спортивные игры: футбол	4	
4	Спортивные игры: волейбол	12	
5	Спортивные игры: баскетбол	18	
	<b>Итого</b>	<b>34</b>	

### Клуб «Разговор о правильном питании»

#### Планируемые результаты

##### 1 класс

Универсальными компетенциями учащихся на этапе начального общего образования по формированию здорового и безопасного образа жизни являются:

- умения организовывать собственную деятельность, выбирать и использовать средства для достижения её цели;
- умения активно включаться в коллективную деятельность, взаимодействовать со сверстниками в достижении общих целей;
- умения доносить информацию в доступной, эмоционально-яркой форме в процессе общения и взаимодействия со сверстниками и взрослыми людьми.

**Личностными результатами** освоения учащимися содержания программы по формированию здорового и безопасного образа жизни являются следующие умения:

- активно включаться в общение и взаимодействие со сверстниками на принципах уважения доброжелательности, взаимопомощи и сопереживания;
- ориентироваться в ассортименте наиболее типичных продуктов питания, сознательно выбирая наиболее полезные;
- оценивать свой рацион и режим питания с точки зрения соответствия требованиям здорового образа жизни и с учётом границ личностной активности корректировать несоответствия;
- оказывать бескорыстную помощь своим сверстникам, находить с ними общий язык и общие интересы.

**Метапредметными результатами** освоения учащимися содержания программы по формированию здорового и безопасного образа жизни являются следующие умения:

- характеризовать явления (действия и поступки), давать им объективную оценку на основе освоенных знаний и имеющегося опыта;
- находить ошибки при выполнении учебных заданий, отбирать способы их исправления;
- использовать различные способы поиска (в справочных источниках и открытом учебном информационном пространстве сети Интернет), сбора, обработки, анализа, организации, передачи и интерпретации информации в соответствии с коммуникативными и познавательными задачами и технологиями;
- общаться и взаимодействовать со сверстниками на принципах взаимоуважения и взаимопомощи, дружбы и толерантности;
- анализировать и объективно оценивать результаты собственного труда, находить возможности и способы их улучшения;

— оценивать красоту телосложения и осанки, сравнивать их с эталонными образцами.

**Предметными результатами** освоения учащимися содержания программы по формированию здорового и безопасного образа жизни являются следующие умения:

— планировать занятия физическими упражнениями в режиме дня, организовывать отдых и досуг с использованием средств физической культуры;

— ориентироваться в ассортименте наиболее типичных продуктов питания, сознательно выбирая наиболее полезные;

— оценивать свой рацион и режим питания с точки зрения соответствия требованиям здорового образа жизни и с учётом границ личностной активности корректировать несоответствия;

— представлять физическую культуру как средство укрепления здоровья, физического развития и физической подготовки человека;

— применять знания и навыки, связанные с этикетом в области питания, установки, личностные ориентиры и нормы поведения, обеспечивающие сохранение и укрепление физического, психологического и социального здоровья;

— организовывать и проводить со сверстниками подвижные игры и элементы соревнований;

— применять жизненно важные двигательные навыки и умения различными способами, в различных изменяющихся, вариативных условиях.

## 2 класс

Универсальными компетенциями учащихся на этапе начального общего образования по формированию здорового и безопасного образа жизни являются:

— умения организовывать собственную деятельность, выбирать и использовать средства для достижения её цели;

— умения активно включаться в коллективную деятельность, взаимодействовать со сверстниками в достижении общих целей;

— умения доносить информацию в доступной, эмоционально-яркой форме в процессе общения и взаимодействия со сверстниками и взрослыми людьми.

**Личностными результатами** освоения учащимися содержания программы по формированию здорового и безопасного образа жизни являются следующие умения:

— активно включаться в общение и взаимодействие со сверстниками на принципах уважения доброжелательности, взаимопомощи и сопереживания;

— ориентироваться в ассортименте наиболее типичных продуктов питания, сознательно выбирая наиболее полезные;

— оценивать свой рацион и режим питания с точки зрения соответствия требованиям здорового образа жизни и с учётом границ личностной активности корректировать несоответствия;

— оказывать бескорыстную помощь своим сверстникам, находить с ними общий язык и общие интересы.

**Метапредметными результатами** освоения учащимися содержания программы по формированию здорового и безопасного образа жизни являются следующие умения:

— характеризовать явления (действия и поступки), давать им объективную оценку на основе освоенных знаний и имеющегося опыта;

— находить ошибки при выполнении учебных заданий, отбирать способы их исправления;

— использовать различные способы поиска (в справочных источниках и открытом учебном информационном пространстве сети Интернет), сбора, обработки, анализа, организации, передачи и интерпретации информации в соответствии с коммуникативными и познавательными задачами и технологиями;

— общаться и взаимодействовать со сверстниками на принципах взаимоуважения и взаимопомощи, дружбы и толерантности;

- анализировать и объективно оценивать результаты собственного труда, находить возможности и способы их улучшения;
- оценивать красоту телосложения и осанки, сравнивать их с эталонными образцами.

**Предметными результатами** освоения учащимися содержания программы по формированию здорового и безопасного образа жизни являются следующие умения::

- уметь находить основные отличия рациона питания в летний и зимний периоды;
- знать условия хранения продуктов;
- применять знания и навыки, связанные с правилом сервировки стола;
- важность употребления молочных продуктов.
- планировать занятия физическими упражнениями в режиме дня, организовывать отдых и досуг с использованием средств физической культуры;
- ориентироваться в ассортименте наиболее типичных продуктов питания, сознательно
- выбирая наиболее полезные;
- оценивать свой рацион и режим питания с точки зрения соответствия требованиям здорового образа жизни и с учётом границ личностной активности корректировать несоответствия;
- представлять физическую культуру как средство укрепления здоровья, физического развития и физической подготовки человека;
- применять знания и навыки, связанные с этикетом в области питания, установки, личностные ориентиры и нормы поведения, обеспечивающие сохранение и укрепление физического, психологического и социального здоровья;
- организовывать и проводить со сверстниками подвижные игры и элементы соревнований;
- применять жизненно важные двигательные навыки и умения различными способами,
- в различных изменяющихся, вариативных условиях.

### Содержание 1 класс

#### **«Если хочешь быть здоров»**

Знакомство детей с героями программы, сформировать представление о важности правильного питания.

#### **«Самые полезные продукты»**

Представление о том, какие продукты наиболее полезны и необходимы человеку каждый день; выбор детьми самых полезных продуктов.

#### **«Как правильно есть» (гигиена питания)**

Формирование у школьников представления об основных принципах гигиены питания.

#### **«Удивительные превращения пирожка»**

Представление о необходимости и важности регулярного питания, соблюдения режима питания.

#### **«Из чего варят каши и как сделать кашу вкусной?»**

Формирование у детей представления о завтраке как обязательном компоненте ежедневного меню, различных вариантах завтрака.

#### **«Плох обед, если хлеба нет»**

Формирование представления об обеде как обязательном компоненте ежедневного рациона питания, его структуре.

#### **«Полдник. Время есть булочки»**

Знакомство детей с вариантами полдника, дать представление о значении молока и молочных продуктов.

#### **«Пора ужинать»**

Формирование представления об ужине как об обязательном компоненте ежедневного рациона питания, его составе.

**«Где найти витамины весной?»**

Знакомство детей со значением витаминов и минеральных веществ в жизни человека.

**«Как утолить жажду...»**

Формирование представления о значении жидкости для организма человека, ценности разнообразных напитков.

**«Что надо есть, если хочешь стать сильнее»**

Формирование представления о связи рациона питания и образа жизни, о высококалорийных продуктах питания.

**«На вкус и цвет товарищей нет»**

Знакомство детей с разнообразием вкусовых свойств различных продуктов и привить практические навыки распознавания вкусовых качеств наиболее употребляемых продуктов.

**«Овощи, ягоды и фрукты – витаминные продукты»**

Знакомство детей с разнообразием фруктов, ягод, их значением для организма.

**«Каждому овощу свое время»**

Знакомство детей с разнообразием овощей, их полезными свойствами.

**«Праздник здоровья»**

Закрепление полученных знаний о правилах здорового питания; знакомство детей с полезными блюдами для праздничного стола.

**2 класс**

**Разнообразие питания:**

"Из чего состоит наша пища",

"Что нужно есть в разное время года",

"Как правильно питаться, если занимаешься спортом";

**Гигиена питания и приготовление пищи:**

"Где и как готовят пищу",

"Что можно приготовить, если выбор продуктов ограничен";

**Этикет:**

"Как правильно накрыть стол",

"Как правильно вести себя за столом";

**Рацион питания:**

"Молоко и молочные продукты",

"Блюда из зерна",

"Какую пищу можно найти в лесу",

"Что и как приготовить из рыбы",

"Дары моря";

**Традиции и культура питания:**

"Кулинарное путешествие по России".

**Формы занятий:** праздник, конкурс, сюжетно-ролевая игра, образно-ролевая игра, экскурсия, соревнование, мини проект, беседа, выставка, ярмарка, викторина, презентация.

**Тематическое планирование**

**1 класс**

№	Раздел, тема	Общее кол-во часов	ЭОР
1	Если хочешь быть здоров	3	Образовательная социальная сеть <a href="https://nsportal.ru/">https://nsportal.ru/</a>
2	Самые полезные продукты	2	
3	Как правильно есть (гигиена питания)	2	



4	Удивительные превращения пирожка	4	Инфоурок <a href="https://infourok.ru/">https://infourok.ru/</a>	
5	Из чего варят каши и как сделать кашу вкусной?	2		
6	Плох обед, если хлеба нет	2		
7	Полдник. Время есть булочки	2		
8	Пора ужинать	2		
9	Где найти витамины весной?	2		
10	Как утолить жажду...	2		
11	Что надо есть, если хочешь стать сильнее	2		
12	На вкус и цвет товарищей нет	2		
13	Овощи, ягоды и фрукты – витаминные продукты	2		
14	Каждому овощу свое время	2		
15	Праздник здоровья	2		
	Итого	33 часа		

## 2 класс

№	Раздел, тема	Общее количество часов	ЭОР
1	Разнообразие питания	5	Образовательная социальная сеть <a href="https://nsportal.ru/">https://nsportal.ru/</a>  Инфоурок <a href="https://infourok.ru/">https://infourok.ru/</a>
2	Гигиена питания и приготовление пищи	12	
3	Этикет	8	
4	Рацион питания	5	
5	Из истории русской кухни	4	
	<b>Итого</b>	34 часа	

## Театральная студия «Академия таланта»

### 2-4 класс

#### Планируемые результаты

##### Личностные результаты:

- испытывать потребность сотрудничества со сверстниками, доброжелательное отношение к сверстникам, бесконфликтное поведение, стремление прислушиваться к мнению одноклассников;
- получить целостность взгляда на мир средствами литературных произведений;
- воспитывать этические чувства, эстетические потребности, ценности и чувства на основе опыта слушания и заучивания произведений художественной литературы;
- осознавать значимость занятий театральным искусством для личного развития.

##### Метапредметные результаты:

- понимать и принимать учебную задачу, сформулированную учителем;
- планировать свои действия на отдельных этапах работы над пьесой;
- осуществлять контроль, коррекцию и оценку результатов своей деятельности;

- анализировать причины успеха/неуспеха, осваивать с помощью учителя позитивные установки типа: «У меня всё получится», «Я ещё многое смогу»;
- пользоваться приёмами анализа и синтеза при чтении и просмотре видеозаписей, проводить сравнение и анализ поведения героя;
- понимать и применять полученную информацию при выполнении заданий;
- проявлять индивидуальные творческие способности при сочинении рассказов, сказок, этюдов, подборе простейших рифм, чтении по ролям и инсценировании.

#### **Предметные результаты:**

- читать, соблюдая орфоэпические и интонационные нормы чтения;
- научиться выразительному чтению;
- уметь различать произведения по жанру;
- развивать речевое дыхание и правильную артикуляцию;
- познакомиться с разными видами театрального искусства, научиться основам актёрского мастерства;
- уметь сочинять этюды по сказкам;
- уметь выражать разнообразные эмоциональные состояния (грусть, радость, злоба, удивление, восхищение).

К концу года школьник

#### **Знает:**

1. Что такое театр
2. Чем отличается театр от других видов искусств
3. С чего зародился театр
4. Какие виды театров существуют
5. Кто создаёт театральные полотна (спектакли)

#### **Имеет понятия:**

1. Об элементарных технических средствах сцены
2. Об оформлении сцены
3. О нормах поведения на сцене и в зрительном зале

#### **Умеет:**

1. Выражать свое отношение к явлениям в жизни и на сцене
2. Образно мыслить
3. Концентрировать внимание
4. Ощущать себя в сценическом пространстве

#### **Приобретает навыки:**

1. Общения с партнером (одноклассниками)
2. Элементарного актёрского мастерства
3. Образного восприятия окружающего мира
4. Адекватного и образного реагирования на внешние раздражители
5. Коллективного творчества

Преодоление стеснительности, боязни общества, комплекса «взгляда со стороны», приобретение общительности, открытости, ответственности перед коллективом.

### **Содержание**

#### **I раздел «Основы театральной культуры»**

Знакомство учащихся с театром как видом искусства; дать понятие, что даёт театральное искусство в формировании личности. Он включает в себя беседы, видеопросмотры и аудио- прослушивание, участие детей в этюдах, представление своих работ по темам бесед.

#### **II раздел «Ритмопластика»**

Включает в себя ритмические, музыкальные, пластические игры и упражнения, призванные обеспечить развитие естественных психомоторных способностей учащихся, развитие свободы и выразительности телодвижений.

Подготовка к этюдам. Работа с этюдами. Этюды на повадки животных. Этюды на память физических действий. Групповые этюды

Развитие координации.

Совершенствование осанки и походки.

Образное представление неодушевленных предметов

### **III раздел «Культура и техника сценической речи»**

Объединяет игры и упражнения, направленные на развитие дыхания и свободы речевого аппарата, умение владеть правильной артикуляцией, четкой дикцией, разнообразной интонацией, логикой речи и орфоэпией. Сюда включены игры со словами, развивающие связную образную речь, творческую фантазию, умение сочинять небольшие рассказы и сказки, подбирать простейшие рифмы.

- Игры по развитию внимания: «Имена», «Цвета», «Краски», «Садовник и цветы», «Глухие и немые», «Эхо».

- Работа со скороговорками: «испорченный телефон», «ручеек», фраза по кругу, «главное слово».

- Развиваем правильное дыхание: игры со свечой, «мыльные пузыри».

### **IV раздел «Подготовка спектакля»**

Является вспомогательным, базируется на авторских сценариях и включает в себя работу с этюдами и постановку спектаклей.

#### **Формы организации занятий:**

- творческая мастерская;
- театральная игра;
- театральные конкурсы;
- проект;
- сказка;
- репетиция.

#### **Тематическое планирование**

<b>№</b>	<b>Тема раздела</b>	<b>Количество часов</b>	<b>ЭОР</b>
1.	Введение. Основы театральной культуры.	36	Образовательная социальная сеть <a href="https://nsportal.ru">https://nsportal.ru</a>
2.	Ритмопластика.	30	
3.	Культура и техника сценической речи.	24	
4.	Театральная игра (актерское мастерство).	114	
	<b>Итого</b>	<b>204</b>	

#### **Творческая мастерская «Волшебный лоскуток»**

##### **Содержание**

### **1. «Лоскуток за лоскутком»**

Использование лоскутков, соединение их различными способами. Освоение видов орнаментов: шахматная доска, мозаика из полос, звезда, спираль. Изучение цветовой гармонии.

### **2. «Фантазии из лоскутков»**

Приемы декоративно-прикладного творчества. Развитие зрительно-образной памяти, фантазии, мышления, эстетического восприятия окружающих предметов быта. Выполнение простейших чертежей, подбор ткани в соответствии с цветовой гармонией, выполнение отделочных работ. Алгоритм работы по выполнению любого изделия.

### **3. «Дизайн интерьера»**

Составление эскизов, нахождение дизайнерских решений.

## Планируемые результаты освоения курса

### Личностные результаты

#### Ученик научится:

- оценивать жизненные ситуации (поступки, явления, события) с точки зрения собственных ощущений (явления, события), в предложенных ситуациях отмечать конкретные поступки, которые можно оценить как хорошие или плохие;
- называть и объяснять свои чувства и ощущения от созерцаемых произведений искусства, объяснять своё отношение к поступкам с позиции общечеловеческих нравственных ценностей.

#### Ученик получит возможность научиться:

- самостоятельно определять и объяснять свои чувства и ощущения, возникающие в результате созерцания, рассуждения, обсуждения, самые простые общие для всех людей правила поведения (основы общечеловеческих нравственных ценностей);
- в предложенных ситуациях, опираясь на общие для всех простые правила поведения, делать выбор, какой поступок совершить.

**Метапредметными результатами** изучения программы является формирование следующих универсальных учебных действий (УУД).

### Регулятивные УУД

#### Ученик научится:

- принимать и сохранять учебно-творческую задачу;
- учитывать выделенные в пособиях этапы работы;
- планировать свои действия;
- осуществлять итоговый и пошаговый контроль;
- адекватно воспринимать оценку учителя;
- различать способ и результат действия;
- вносить коррективы в действия на основе их оценки и учета сделанных ошибок.

#### Ученик получит возможность научиться:

- проявлять познавательную инициативу;
- учитывать выделенные учителем ориентиры действия в незнакомом материале;
- преобразовывать практическую задачу в познавательную;
- самостоятельно находить варианты решения творческой задачи.

### Познавательные УУД

#### Ученик научится:

- осуществлять поиск нужной информации для выполнения художественно-творческой задачи с использованием учебной и дополнительной литературы в открытом информационном пространстве, в т. ч. контролируемом пространстве Интернета;
- использовать знаки, символы, модели, схемы для решения познавательных и творческих задач и представления их результатов;
- высказываться в устной и письменной форме;
- анализировать объекты, выделять главное;
- осуществлять синтез (целое из частей);
- проводить сравнение, сериацию, классификацию по разным критериям;
- устанавливать причинно-следственные связи;
- строить рассуждения об объекте;
- обобщать (выделять класс объектов по какому-либо признаку);
- подводить под понятие;
- устанавливать аналогии;
- проводить наблюдения и эксперименты, высказывать суждения, делать умозаключения и выводы.

#### Ученик получит возможность научиться:

- осуществлять расширенный поиск информации в соответствии с исследовательской задачей с использованием ресурсов библиотек и сети Интернет;
- осознанно и произвольно строить сообщения в устной и письменной форме;
- использовать методы и приемы художественно-творческой деятельности в основном учебном процессе и повседневной жизни.

#### **Коммуникативные УУД**

##### **Ученик научится:**

- 
- понимать возможность существования различных точек зрения и различных вариантов выполнения поставленной творческой задачи;
- учитывать разные мнения;
- формулировать собственное мнение и позицию;
- договариваться, приходить к общему решению;
- соблюдать корректность в высказываниях;
- задавать вопросы по существу;
- использовать речь для регуляции своего действия;
- стремиться к координации действий при выполнении коллективных работ;
- контролировать действия партнера;
- владеть монологической и диалогической формами речи.

##### **Ученик получит возможность научиться:**

- учитывать разные мнения и обосновывать свою позицию;
- с учетом целей коммуникации достаточно полно и точно передавать партнеру необходимую информацию как ориентир для построения действия;

**Предметными результатами** изучения программы является формирование следующих знаний и умений:

- осуществлять взаимный контроль и оказывать партнерам в сотрудничестве необходимую взаимопомощь;
- знать технологию выполнения соединительных и украшающих швов;
- условные обозначения на выкройках;
- подбирать ткань по фактуре и цвету для изделия; декоративно оформлять готовое изделие.

##### **После изучения программы школьники должны уметь:**

- выполнять различные виды лоскутных сборок вручную и при помощи швейной машины;
- выполнять различные виды стежек вручную и на швейной машине;
- проводить сборку и окончательную обработку лоскутного изделия.

##### **Учащиеся должны знать:**

- основные этапы становления рукоделия;
- типы лоскутной вышивки, особенности их сборки;
- способы построения композиции лоскутного изделия;
- различные виды стежек и особенности их исполнения вручную и при помощи швейной машины.

**Формы организации занятий:** беседа, практическая работа, творческий конкурс, проект, викторина, выставка работ.

#### **Тематическое планирование**

№/ № п/п	Наименование разделов	Количество часов	ЭОР
<b>«Лоскуток за лоскутком» 15 ч</b>			
1	Введение. Инструменты, материалы, приспособления.	2	Образовательная

2	Из истории лоскутной пластики. Ручные швы, их использование в лоскутном шитье. Машинные швы, их использование в лоскутном шитье.	2	социальная сеть <a href="https://nsportal.ru/">https://nsportal.ru/</a> Инфоурок <a href="https://infourok.ru/">https://infourok.ru/</a>
3	Техника лоскутной мозаики. Техника безопасности при выполнении работ. Шитье из полос.	3	
4	Технология работы в технике лоскутной пластики. Шитье из квадратов.	3	
5	Шитье из прямоугольных прямоугольников.	3	
6	Окантовка изделия.	2	
<b>«Фантазии из лоскутков» 7 ч</b>			
1	Прихватка для кухни.	3	Образовательная социальная сеть <a href="https://nsportal.ru/">https://nsportal.ru/</a> Инфоурок <a href="https://infourok.ru/">https://infourok.ru/</a>
2	Декоративная подушка (технология «шахматка»).	4	
<b>«Дизайн интерьера» 12 ч</b>			
1	Диванная подушка «Котик».	4	Образовательная социальная сеть <a href="https://nsportal.ru/">https://nsportal.ru/</a> Инфоурок <a href="https://infourok.ru/">https://infourok.ru/</a>
2	Чехол для табуретки.	4	
3	Чехол для компьютерного стульчика.	4	
<b>Итого:</b>		<b>34</b>	

### 2.3. Программа коррекционной работы

Программа коррекционной работы в соответствии с требованиями ФГОС НОО обучающихся с ЗПР направлена на создание системы комплексной помощи обучающимся с ЗПР в освоении АООП НОО, коррекцию недостатков в физическом и психическом развитии обучающихся, их социальную адаптацию.

#### Цели и задачи программы коррекционной работы с обучающимися

**Целью** программы коррекционной работы является создание системы комплексного психолого-педагогического сопровождения процесса освоения АООП НОО обучающимися с ЗПР, коррекция недостатков в физическом и (или) психическом и речевом развитии обучающихся, их социальная адаптация.

#### Задачи программы:

- выявление особых образовательных потребностей обучающихся с ЗПР, обусловленных недостатками в их физическом и (или) психическом развитии;
- создание адекватных условий для реализации особых образовательных потребностей обучающихся с ЗПР;
- осуществление индивидуально-ориентированного психолого-медико-педагогического сопровождения обучающихся с ЗПР с учетом их особых образовательных потребностей;
- оказание помощи в освоении обучающимися с ЗПР АООП НОО;

- возможность развития коммуникации, социальных и бытовых навыков, адекватного учебного поведения, взаимодействия со взрослыми и детьми, формированию представлений об окружающем мире и собственных возможностях.

#### **Принципы работы:**

Содержание программы коррекционной работы определяют следующие принципы:

**Преемственность.** Принцип обеспечивает создание единого образовательного пространства при переходе от начального общего образования к основному общему образованию, способствует достижению личностных, метапредметных, предметных результатов освоения основной образовательной программы основного общего образования, необходимых обучающимся с ограниченными возможностями здоровья для продолжения образования. Принцип обеспечивает связь программы коррекционной работы с другими разделами программы основного общего образования: программой развития универсальных учебных действий у обучающихся на ступени основного общего образования, программой профессиональной ориентации обучающихся на ступени основного общего образования, программой формирования и развития ИКТ-компетентности обучающихся, программой социальной деятельности обучающихся.

**Соблюдение интересов ребёнка.** Принцип определяет позицию специалиста, который призван решать проблему ребёнка с максимальной пользой и в интересах ребёнка.

**Системность.** Принцип обеспечивает единство диагностики, коррекции и развития, т. е. системный подход к анализу особенностей развития и коррекции нарушений у детей с ограниченными возможностями здоровья, а также всесторонний многоуровневый подход специалистов различного профиля, взаимодействие и согласованность их действий в решении проблем ребёнка.

**Непрерывность.** Принцип гарантирует ребёнку и его родителям (законным представителям) непрерывность помощи до полного решения проблемы или определения подхода к её решению.

**Вариативность.** Принцип предполагает создание вариативных условий для получения образования детьми, имеющими различные недостатки в физическом и (или) психическом развитии.

**Рекомендательный характер оказания помощи.** Принцип обеспечивает соблюдение гарантированных законодательством прав родителей (законных представителей) детей с ограниченными возможностями здоровья выбирать формы получения детьми образования, образовательные учреждения, формы обучения, защищать законные права и интересы детей, включая обязательное согласование с родителями (законными представителями) вопроса о направлении (переводе) детей с ограниченными возможностями здоровья в специальные (коррекционные) образовательные учреждения, классы (группы).

**Комплексности** коррекционного воздействия предполагает необходимость всестороннего изучения обучающихся и предоставления квалифицированной помощи специалистов разного профиля с учетом их особых образовательных потребностей и возможностей психофизического развития на основе использования всего многообразия методов, техник и приемов коррекционной работы.

**Единства психолого-педагогических и медицинских средств,** обеспечивающий взаимодействие специалистов психолого-педагогического и медицинского блока в деятельности по комплексному решению задач коррекционно-воспитательной работы.

**Сотрудничества с семьей** основан на признании семьи как важного участника коррекционной работы, оказывающего существенное влияние на процесс развития ребенка и успешность его интеграции в общество.

**Перечень, содержание и план реализации индивидуально ориентированных коррекционных мероприятий работы, способствующих освоению обучающимися с ЗПР основной образовательной программы начального общего образования**

**Этапы реализации программы**

Коррекционная работа реализуется поэтапно. Последовательность этапов и их адресность создают необходимые предпосылки для устранения дезорганизующих факторов.

- Этап сбора и анализа информации (информационно-аналитическая деятельность). Результатом данного этапа является оценка контингента обучающихся для учёта особенностей развития детей, определения специфики и их особых образовательных потребностей; оценка образовательной среды на предмет соответствия требованиям программно-методического обеспечения, материально-технической и кадровой базы организации.
- Этап планирования, организации, координации (организационно-исполнительская деятельность). Результатом работы является особым образом организованный образовательный процесс, имеющий коррекционно-развивающую направленность, и процесс специального сопровождения детей с ЗПР при целенаправленно созданных (вариативных) условиях обучения, воспитания, развития, социализации рассматриваемой категории детей.
- Этап диагностики коррекционно-развивающей образовательной среды (контрольно-диагностическая деятельность). Результатом является констатация соответствия созданных условий и выбранных коррекционно-развивающих и образовательных программ особым образовательным потребностям ребёнка.
- Этап регуляции и корректировки (регулятивно-корректировочная деятельность). Результатом является внесение необходимых изменений в образовательный процесс и процесс сопровождения детей с ЗПР, корректировка условий и форм обучения, методов и приёмов работы.

Программа коррекционной работы АООП НОО включает в себя взаимосвязанные направления, отражающие её основное содержание:

- диагностическое
- коррекционно-развивающее
- консультативное
- информационно-просветительское

### Характеристика содержания коррекционных направлений работы

#### Диагностическая работа

Цель: выявление особенностей развития и здоровья обучающихся с ЗПР с целью создания благоприятных условий для овладения ими содержанием АООП НОО

	Виды работы	Цель работы	Планируемые результаты	сроки	ответственные
<b>Психолого-педагогическая диагностика</b>					
1.	Проведение комплексной социально-психолого-педагогической диагностики нарушений в психическом и физическом развитии обучающихся с ЗПР	Выявление особых образовательных потребностей обучающихся с ЗПР, отследить динамику развития	Разработка индивидуальной программы сопровождения и коррекционной работы с ребенком	Сентябрь, январь, май	Педагог-психолог, классный руководитель, учитель-предметник, учитель-логопед



2	Диагностика уровня адаптации первоклассников	Изучение адаптивных возможностей и уровня социализации ребенка с ЗПР	Выявление детей с признаками дезадаптации	Октябрь, ноябрь	Психолог-Педагог, классный руководитель, учитель-предметник
3	Анализ причин возникновения трудностей в обучении.	Выявить резервные возможности детей.	Корректировка индивидуальной программы сопровождения и коррекционной работы с ребенком.	может осуществляться в течение года)	Педагог-психолог, классный руководитель, учитель-предметник, учитель-логопед, соц. педагог
<b>Социально-педагогическая диагностика</b>					
1.	Посещение семьи ребенка. Наблюдение за ребёнком в различных видах деятельности. Изучение работ ученика. Анкетирование по выявлению школьных трудностей. Анкета для родителей и учителей.	Получение объективной информации об организованности и социализации ребенка в школе, особенностей личности. Выявление нарушений в поведении. Анализ семейной ситуации.	Оказание адресной помощи семье ребенка с ЗПР	В течение года	Педагог-психолог, классный руководитель, учитель-предметник, учитель-логопед, соц. педагог

*Результатом диагностического направления* является своевременное выявление трудностей, с которыми ребенок с ЗПР может столкнуться в процессе усвоения АООП НОО.

Мониторинг развития ребенка осуществляется в начале, середине и в конце учебного года специалистами. Обобщение данных диагностических обследований происходит на школьном ППк, результатом которого является подготовка рекомендаций по оказанию комплексной психолого-медико-педагогической помощи.

Специалист	Сфера обследования	Диагностический инструментарий
------------	--------------------	--------------------------------

Педагог-психолог	<p>познавательной сферы учащегося (уровень развития кратковременной и долговременной слуховой памяти, концентрации и переключаемости внимания, операций обобщения, абстрагирования, классификации, наглядно-образного, словесно-логического и логического мышления)</p>	<ul style="list-style-type: none"> <li>• «10 слов» (Лурия)</li> <li>• «Корректурная проба» (Бурдон)</li> <li>• Таблицы Шульте</li> <li>• «Исключение предметов» (Замбацявичене)</li> <li>• «Простые аналогии» (Замбацявичене)</li> <li>• «Последовательные картинки»</li> <li>• (Векслер)</li> <li>• «Прогрессивные матрицы» (Равен)</li> </ul>
	<p>эмоционально-волевой сферы учащегося (уровень произвольной регуляции познавательной деятельности, общий уровень учебно-познавательной деятельности).</p>	<ul style="list-style-type: none"> <li>• «Изучение школьной мотивации» (Лусканова Н.Г.)</li> <li>• Тест цветовых выборов Люшера</li> <li>• «Самооценка» Дембо-Рубинштейн</li> <li>• Проективные методики «Несуществующее животное», «Что мне нравится в школе»</li> </ul>
Учитель-логопед	<p>сенсомоторного уровня речи (звукопроизношения, состояния артикуляционной моторики, слоговой структуры), навыков языкового анализа, сформированности грамматического строя речи, исследование словаря и словообразовательных процессов, понимания сложных логико-грамматических отношений (обращенной речи), сформированности связной речи (составление рассказа по серии сюжетных картинок, пересказ).</p>	<ul style="list-style-type: none"> <li>• «Гестовая методика диагностики устной речи младших школьников» (Т.А. Фотекова)</li> </ul>

### Коррекционно-развивающая работа

Цель: обеспечение своевременной специализированной помощи в освоении содержания образования и коррекцию недостатков психофизическом развитии учащихся с ЗПР в условиях реализации АООП НОО.

Виды работы	Цель работы	Планируемые результаты.	сроки	ответственные

1.	Определение направления коррекционной работы с детьми	Выбор оптимальных для развития ребёнка коррекционных программ, методик, методов и приёмов обучения в соответствии с его особыми образовательными потребностями	Планы, индивидуальны программы сопровождения ребенка с ЗПР	1 четверть	Педагог-психолог, классный руководитель, учитель-предметник, учитель-логопед
2.	Коррекционно-развивающий курс «Психокоррекционные занятия»	Коррекция и развитие познавательной, личностной и коммуникативной сферы	Позитивная динамика развиваемых параметров	В течение года (2-3 раза в неделю)	Педагог-психолог
3.	Коррекционно-развивающий курс «Логопедические занятия»	Профилактика и коррекция устной и письменной речи	Нормативное произношение всех звуков, улучшение качества выполнения письменных работ	В течение года (2-3 раза в неделю)	Учитель - логопед
4.	Коррекционно-развивающий курс «Дефектологические занятия»	Коррекция недостатков развития учебно-познавательной деятельности.	Усвоение учебного материала по основным предметам	В течение года (1 раз в неделю)	Учитель-дефектолог
5.	Развивающие занятия с детьми	Формирование в классе психологического климата комфортного для всех обучающихся, в том числе и для детей с ЗПР, их общее социально-личностное развитие	социализация ребенка с ЗПР в классном коллективе	В течение года	Педагог-психолог, классный руководитель, учитель-предметник, учитель-логопед
6.	Индивидуальный подход в обучении и социализации	Развитие универсальных учебных действий в соответствии с требованиями АООП НОО	Всестороннее развитие личности ребенка	В течение года	Педагог-психолог, классный руководитель, учитель-предметник

*Коррекционно-развивающие курсы, согласно требованиям Стандарта, являются обязательной частью внеурочной деятельности и представлена фронтальными и*

индивидуальными коррекционно-развивающими занятиями, направленными на коррекцию дефекта и формирование навыков адаптации личности в современных жизненных условиях. Занятия ведутся индивидуально или в маленьких группах, укомплектованных на основе сходства корригируемых недостатков.

Коррекционная работа осуществляется в рамках целостного подхода к воспитанию и развитию ребенка. В связи с этим, работа в часы индивидуальных и групповых занятий должна быть ориентирована на общее развитие, а не на тренировку отдельных психических процессов или способностей учащихся. Планируется не столько достижение отдельного результата, сколько создание условий для развития ребенка.

#### **Консультативная работа**

Цель: обеспечение непрерывности специального сопровождения учащихся с ЗПР и их родителей, педагогического коллектива по вопросам реализации дифференцированных психолого-педагогических условий обучения, воспитания, коррекции, развития и социализации учащихся

	Виды работы	Цель работы	сроки	ответственные
1.	Заседание консилиума ППк	Выработка совместных обоснованных рекомендаций по основным направлениям работы с обучающимися, единых для всех участников образовательных отношений	Сентябрь Ноябрь, январь март	Администрация педагог-психолог, классный руководитель, учитель-предметник, учитель-логопед, соц. педагог
2.	Консультирование педагогов по выбору индивидуально ориентированных методов и приемов работы с обучающимися	Определение индивидуального маршрута обучения, выбор индивидуально-ориентированных методов и приемов работы с учащимися с ЗПР	В течение года	Педагог-психолог, классный руководитель, учитель-логопед, соц. педагог
3.	Консультации родителей (законных представителей) по вопросам выбора стратегии воспитания и приёмов коррекционного обучения ребёнка	Оказание психолого-педагогической помощи семье, по вопросам выбора стратегии воспитания и приемов коррекционного обучения.	В течение года	Педагог-психолог, классный руководитель, учитель-предметник, учитель-логопед, соц. педагог
4.	Педагогические консилиумы по адаптации учащихся 1-х классов	Выработка совместных обоснованных рекомендаций по основным направлениям работы с обучающимися	Конец 1 четверти	Администрация педагог-психолог, классный руководитель, учитель-предметник, учитель-логопед, соц. педагог
	Индивидуальные и	Поддержка	В течение	Педагог-

5.	групповые консультации обучающихся	обучающихся, направленная на стабилизацию психо-эмоционального состояния, определение путей выхода из трудных жизненных ситуаций	года	психолог, классный руководитель, учитель-предметник, учитель-логопед, соц. педагог
----	------------------------------------	----------------------------------------------------------------------------------------------------------------------------------	------	------------------------------------------------------------------------------------

### **Информационно-просветительская работа**

Цель: осуществление разъяснительной деятельности по вопросам связанным с особенностями образовательной деятельности для учащихся ЗПР, со всеми участниками образовательного процесса.

Цель просвещения родителей – создание социально-психологических условий для привлечения родителей (законных представителей) к сопровождению учащихся в процессе образовательной деятельности. Создание ситуации сотрудничества и формирование ответственности родителей по отношению к проблемам обучения и развития ребенка. При этом последовательно реализуется принцип невмешательства в семейную жизнь.

<b>Работа с педагогами</b>					
№ п/п	Виды работы	Цель работы	Планируемые результаты	Сроки	Ответственные
1.	Практико-ориентированный семинар для педагогов	Психолого-педагогическое просвещение	Применение полученных знаний в работе с детьми	1 раз месяц в течение года	Педагог - психолог, педагог и
2.	Организация и проведение методических объединений классных руководителей, педагогических советов	Психолого-педагогическое просвещение	Применение полученных знаний в работе с детьми	В течение года	Администрация, педагог-психолог, учитель-логопед, соц. педагог

Практико-ориентированные семинары для педагогов. Темы:

- **«Организация инклюзивного обучения детей с ОВЗ в условиях урока обычной массовой школы»**

Цель: формирование у педагогов психолого-педагогической компетенции для работы с детьми с ограниченными возможностями здоровья в общеобразовательной школе (готовность учителя к профессиональной деятельности в инклюзивных образовательных условиях)

Содержание занятий:

Вводное занятие. Сведения из истории. Самооценка компетентности учителей. Нормативные документы по вопросам обучения и воспитания детей по ФГОС НОО обучающихся с ОВЗ. «Дети с особыми образовательными потребностями». Проектирование образовательного процесса на основе непосредственного общения с

каждым ребенком с учетом его особых образовательных потребностей. Проектирование образовательного процесса на основе непосредственного общения с каждым ребенком с учетом его особых образовательных потребностей. Критерии анализа урока в классе совместно обучающихся детей с нормой развития, ЗПР и УО. Формы взаимодействия педагогов и родителей в процессе сопровождения детей с ОВЗ. Проектирование образовательного процесса на основе непосредственного общения с каждым ребенком с учетом его особых образовательных потребностей. Подведение итогов

• **«Особенности развития познавательной деятельности школьников»**

Цель: познакомить преподавателей с основными познавательными процессами, особенностями их развития в разные возрастные периоды

Содержание занятий:

Виды и особенности развития познавательных процессов. Смотреть и видеть. Особенности развития восприятия. Внимание требует внимания. Хорошая память. Как этого добиться? Мышление. Дайте волю воображению. Каждому по способности. Познавательная активность, развитие интереса к выполняемой деятельности. Подведение итогов.

• **«Узнайте и поймите своего ученика»**

Цель: познакомить преподавателей с индивидуальными особенностями детей, рассмотреть основные формы и методы работы с детьми, особенно с той категорией, которая нуждается в наибольшей помощи взрослого.

Содержание занятий:

Индивидуальные особенности ребенка. Нужно ли их знать учителю? Механизмы межличностного взаимодействия. Природные особенности ребенка. Ребенок и коллектив. Тревожные дети. Гиперактивные дети. Агрессивные дети. Практическое занятие: разбор ситуаций

**Работа с родителями**

№ п/п	Виды работы	Цель работы	Планируемые результаты	Сроки	Ответственные
3.	Проведение тематических выступлений для родителей (законных представителей)	Психолого-педагогическое просвещение, рассмотрение индивидуально-типологических и возрастных особенностей различных категорий детей	Повышение уровня информационной грамотности	В течение года	Педагог-психолог, педагог
4.	Разработка памяток для родителей обучающихся с трудностями в обучении. Размещение тематической информации на сайте гимназии	Психолого-педагогическое просвещение, реализация совместно с родителями (законными представителями) программ индивидуального развития ребёнка.	Повышение уровня информационной грамотности	В течение года	Педагог – психолог, администрация

*Тематические выступления для родителей. Темы:*

- Особенности развития познавательной сферы у детей младшего школьного возраста
- Роль родителей в развитии ребенка с ОВЗ

- Ребенок-инвалид в семье
- Адаптация первоклассников. Нужна ли самостоятельность младшему школьнику
- Школьная отметка и ее влияние на психическое состояние ребенка
- Третьеклассники. Особенности развития мыслительной деятельности
- Психофизиологические особенности младшего подростка

### **Система комплексного психолого-социального сопровождения и поддержки обучающихся с ЗПР**

Система комплексного психолого-медико-социального сопровождения и поддержки обучающихся с ЗПР, включающая комплексное обследование, мониторинг динамики развития, успешности освоения основной образовательной программы основного общего образования.

#### **Этапы реализации программы**

Коррекционная работа реализуется поэтапно. Последовательность этапов и их адресность создают необходимые предпосылки для устранения дезорганизующих факторов.

- Этап сбора и анализа информации (информационно-аналитическая деятельность). Результатом данного этапа является оценка контингента обучающихся для учёта особенностей развития детей, определения специфики и их особых образовательных потребностей; оценка образовательной среды на предмет соответствия требованиям программно-методического обеспечения, материально-технической и кадровой базы организации.
- Этап планирования, организации, координации (организационно-исполнительская деятельность). Результатом работы является особым образом организованный образовательный процесс, имеющий коррекционно-развивающую направленность, и процесс специального сопровождения детей с ЗПР при целенаправленно созданных (вариативных) условиях обучения, воспитания, развития, социализации рассматриваемой категории детей.
- Этап диагностики коррекционно-развивающей образовательной среды (контрольно-диагностическая деятельность). Результатом является констатация соответствия созданных условий и выбранных коррекционно-развивающих и образовательных программ особым образовательным потребностям ребёнка.
- Этап регуляции и корректировки (регулятивно-корректировочная деятельность). Результатом является внесение необходимых изменений в образовательный процесс и процесс сопровождения детей с ЗПР, корректировка условий и форм обучения, методов и приёмов работы.

Программа коррекционной работы может предусматривать индивидуализацию специального сопровождения обучающегося с ЗПР.

Коррекционная работа включает систематическое психолого - педагогическое наблюдение в учебной и внеурочной деятельности, разработку и реализацию индивидуального маршрута комплексного психолого – педагогического сопровождения каждого обучающегося с ЗПР на основе психолого-педагогической характеристики, составленной по результатам изучения его особенностей и возможностей развития, выявления трудностей в овладении содержанием начального общего образования, особенностей личностного развития, межличностного взаимодействия с детьми и взрослыми и др.

Коррекционная работа осуществляется в ходе всего учебно-образовательного процесса, при изучении предметов учебного плана и на специальных коррекционно-развивающих занятиях, где осуществляется коррекция дефектов психофизического развития обучающихся с ЗПР и оказывается помощь в освоении нового учебного материала на уроке и в освоении АООП НОО в целом.

При возникновении трудностей в освоении обучающимся с ЗПР содержания АООП НОО педагоги, осуществляющие психолого-педагогическое сопровождение, должны оперативно дополнить структуру программы коррекционной работы соответствующим направлением работы, которое будет сохранять свою актуальность до момента преодоления возникших затруднений. В случае нарастания значительных стойких затруднений в обучении, взаимодействии с учителями и обучающимися школы (класса) обучающийся с ЗПР направляется на комплексное психолого-медико-педагогическое обследование с целью выработки рекомендаций по его дальнейшему обучению.

#### **Организация психолого-социального сопровождения**

Для реализации программы коррекционного развития в образовательной организации создана служба комплексного психолого-социального сопровождения и поддержки обучающихся с ЗПР.

Психолого-медико-социальная помощь оказывается детям на основании заявления или согласия в письменной форме их родителей (законных представителей).

Комплексное психолого-медико-социальное сопровождение и поддержка обучающихся с ЗПР обеспечиваются специалистами образовательной организации (педагогом-психологом, медицинским работником, социальным педагогом, учителем-логопедом, учителем-дефектологом), регламентируются локальными нормативными актами гимназии, а также уставом. Реализуется преимущественно во внеурочной деятельности. При необходимости программу коррекционной работы может осуществлять специалист, работающий в иной организации (Центре психолого-педагогической коррекции и реабилитации, ПМПК и др.).

Одним из условий комплексного сопровождения и поддержки обучающихся является тесное взаимодействие специалистов при участии педагогов образовательной организации, представителей администрации и родителей (законных представителей), которое осуществляется через психолого-педагогический консилиум.

Одним из условий комплексного сопровождения и поддержки обучающихся является тесное взаимодействие специалистов при участии педагогов образовательной организации, представителей администрации и родителей (законных представителей), которое осуществляется через психолого-педагогический консилиум.

#### **Деятельность психолого-педагогического консилиума**

Психолого-педагогический консилиум является одной из форм взаимодействия руководящих и педагогических работников гимназии, с целью создания оптимальных условий обучения, развития, социализации и адаптации обучающихся посредством психолого-педагогического сопровождения.

##### Работа консилиума направлена на:

- выявление особых образовательных потребностей учащихся с ОВЗ и оказание им помощи (выработка рекомендаций по обучению и воспитанию)
- составление, в случае необходимости, индивидуальной программы обучения
- выбор и отбор специальных методов, приемов и средств обучения
- сопровождение детей, обучающихся по АООП

#### **Порядок организации обучения по АООП НОО:**

1. Предоставление заключения ТПМПК с определением варианта АООП НОО.
2. Заявление родителей (законных представителей) на согласие обучения ребёнка по АООП.
3. Приказ директора гимназии об определении обучения (переводе на обучение) по АООП.
4. Согласие родителей на предоставление ППМС-помощи и проведение психолого-педагогической диагностики.
5. Разработка индивидуального учебного плана, согласно варианта АООП. Ознакомление родителей.



6. Разработка адаптированных рабочих программ по учебным предметам, рабочих программ по коррекционно-развивающим курсам, программ внеурочной деятельности.
7. Составление программы оказания ППМС-помощи. Ознакомление родителей.
8. Реализация намеченного образовательного маршрута и коррекция (в случае необходимости) в рамках работы ППк.

Специалисты консилиума проводят мониторинг и следят за динамикой развития и успеваемости школьников, своевременно вносят коррективы в программу обучения и в рабочие коррекционные программы; рассматривают спорные и конфликтные случаи, предлагают и осуществляют отбор необходимых для школьника (школьников) дополнительных дидактических материалов и учебных пособий.

Специалисты консилиума проводят мониторинг и следят за динамикой развития и успеваемости школьников, своевременно вносят коррективы в программу обучения и в рабочие коррекционные программы; рассматривают спорные и конфликтные случаи, предлагают и осуществляют отбор необходимых для школьника (школьников) дополнительных дидактических материалов и учебных пособий.

#### **Порядок работы ППк**

- Процедура и продолжительность обследования ППк определяются исходя из задач обследования, а также возрастных, психофизических и иных индивидуальных особенностей обследуемого обучающегося.
- Обследование обучающегося специалистами ППк по инициативе родителей (законных представителей) или педагогов гимназии с письменного согласия родителей (законных представителей).
- На период подготовки к ППк и последующей реализации рекомендаций обучающемуся назначается ведущий специалист: классный руководитель.
- Ведущий специалист представляет обучающегося на ППк и выходит с инициативой повторных обсуждений на ППк (при необходимости).
- По данным обследования каждым специалистом составляется заключение и разрабатываются рекомендации.
- Родители (законные представители) имеют право принимать участие в обсуждении результатов освоения содержания образовательной программы, комплексного обследования специалистами ППк, степени социализации и адаптации обучающегося.
- На заседании ППк обсуждаются результаты обследования ребенка каждым специалистом, составляется коллегиальное заключение ППк:
- Коллегиальное решение ППк, содержащее обобщенную характеристику обучающегося и рекомендации по организации психолого-педагогического сопровождения, фиксируются в заключении. Заключение подписывается всеми членами ППк в день проведения заседания и содержит коллегиальный вывод с соответствующими рекомендациями, которые являются основанием для реализации психолого-педагогического сопровождения обследованного обучающегося.
- Коллегиальное заключение ППк доводится до сведения родителей (законных представителей) в день проведения заседания.
- В случае несогласия родителей (законных представителей) обучающегося с коллегиальным заключением ППк они выражают свое мнение в письменной форме в соответствующем разделе заключения ППк, а образовательный процесс осуществляется по ранее определенному образовательному маршруту в соответствии с соответствующим федеральным государственным образовательным стандартом.
- Коллегиальное заключение ППк доводится до сведения педагогических работников, работающих с обследованным обучающимся, и специалистов, участвующих в его психолого-педагогическом сопровождении, не позднее трех рабочих дней после проведения заседания.
- При направлении обучающегося на территориальную психолого-медико-педагогическую комиссию (далее - ТПМПК) оформляется Представление ППк на

обучающегося.

- Представление ППк на обучающегося для предоставления на ТПМПК выдается родителям (законным представителям) под личную подпись.
- Рекомендации ППк по организации психолого-педагогического сопровождения обучающегося с ограниченными возможностями здоровья конкретизируют, дополняют рекомендации ТПМПК и могут включать в том числе:
  - разработку адаптированной основной общеобразовательной программы;
  - разработку индивидуального учебного плана обучающегося;
  - адаптацию учебных и контрольно-измерительных материалов;
  - другие условия психолого-педагогического сопровождения в рамках компетенции гимназии.

### Содержание работы специалистов сопровождения

Специалист сопровождения	Содержание работы
Социальный педагог	<ul style="list-style-type: none"><li>• защита прав всех обучающихся, охрану их жизни и здоровья, соблюдение их интересов</li><li>• совместно с педагогом-психологом, участвует в изучении особенностей школьников с ЗПР, их условий жизни и воспитания, социального статуса семьи</li><li>• выявлении признаков семейного неблагополучия</li><li>• своевременно оказывает социальную помощь и поддержку обучающимся и их семьям в разрешении конфликтов, проблем, трудных жизненных ситуаций, затрагивающих интересы ребенка с ЗПР</li><li>• участие в проведении профилактической и информационно-просветительской работы по защите прав и интересов школьников с ЗПР</li></ul>
Педагог-психолог	<ul style="list-style-type: none"><li>• проведении психодиагностики</li><li>• развитии и коррекции эмоционально-волевой сферы обучающихся</li><li>• совершенствовании навыков социализации и расширении социального взаимодействия со сверстниками (совместно с социальным педагогом)</li><li>• разработке и осуществлении развивающих программ;</li><li>• психологической профилактике, направленной на сохранение, укрепление и развитие психологического здоровья учащихся с ОВЗ</li><li>• проводит консультативную работу с педагогами, администрацией школы и родителями по вопросам, связанным с обучением и воспитанием учащихся</li><li>• осуществляет информационно-просветительскую работу с родителями и педагогами.</li></ul>
Учитель-логопед	<ul style="list-style-type: none"><li>• проведение логопедической диагностики</li><li>• коррекция звукопроизношения</li><li>• развитие фонематических процессов, звуко-буквенного и слогового анализа и синтеза</li><li>• формирование лексико-грамматического строя</li><li>• развитие коммуникативных навыков, монологической и диалогической форм речи</li></ul>
Классный	<ul style="list-style-type: none"><li>• обеспечение участия всех детей с ЗПР независимо от степени</li></ul>

руководитель	<p>выраженности нарушений их развития в проведении воспитательных, культурно-развлекательных, спортивно-оздоровительных мероприятиях</p> <ul style="list-style-type: none"> <li>• тесное взаимодействие с детьми и родителями</li> <li>• отслеживание эффективности работы с детьми с ЗПР</li> <li>• создание для школьников комфортной и безопасной образовательной среды</li> </ul>
Учитель предметник	<ul style="list-style-type: none"> <li>• Реализует содержание программы АООП НОО, согласно рекомендациям ТПМПК</li> </ul>

Реализация системы комплексного психолого-социального сопровождения и поддержки обучающихся с ЗПР предусматривает создание специальных условий: организационных, кадровых, психолого-педагогических, программно-методических, материально-технических, информационных

#### **Условия реализации программы**

Программа коррекционной работы предусматривает создание в образовательной организации специальных условий обучения и воспитания детей с ЗПР, включающих:

<i>Психолого-педагогическое обеспечение</i>	<ul style="list-style-type: none"> <li>• обеспечение дифференцированных условий (оптимальный режим учебных нагрузок, вариативные формы получения образования и специализированной помощи) в соответствии с рекомендациями ТПМПК</li> <li>• обеспечение психолого-педагогических условий (коррекционная направленность учебно-воспитательной деятельности; учёт индивидуальных особенностей ребёнка; соблюдение комфортного психоэмоционального режима; использование современных педагогических технологий, в том числе информационных, компьютерных, для оптимизации образовательной деятельности, повышения ее эффективности, доступности);</li> <li>• обеспечение специализированных условий (выдвижение комплекса специальных задач обучения, ориентированных на особые образовательные потребности обучающихся с ЗПР; введение в содержание обучения специальных разделов, направленных на решение задач развития ребёнка, отсутствующих в содержании образования нормально развивающегося сверстника; использование специальных методов, приёмов, средств обучения, специализированных образовательных и коррекционных программ, ориентированных на особые образовательные потребности детей; дифференцированное и индивидуализированное обучение с учётом специфики нарушения развития ребёнка; комплексное воздействие на обучающегося, осуществляемое на индивидуальных и групповых коррекционных занятиях);</li> <li>• обеспечение здоровьесберегающих условий (оздоровительный и охранительный режим, укрепление физического и психического здоровья, профилактика физических, умственных и психологических перегрузок обучающихся, соблюдение санитарно-гигиенических правил и норм);</li> <li>• обеспечение участия всех детей с ЗПР, независимо от степени выраженности нарушений их развития, вместе с нормально развивающимися детьми в проведении воспитательных, культурно-развлекательных, спортивно-оздоровительных и иных досуговых мероприятий;</li> </ul>
---------------------------------------------	----------------------------------------------------------------------------------------------------------------------------------------------------------------------------------------------------------------------------------------------------------------------------------------------------------------------------------------------------------------------------------------------------------------------------------------------------------------------------------------------------------------------------------------------------------------------------------------------------------------------------------------------------------------------------------------------------------------------------------------------------------------------------------------------------------------------------------------------------------------------------------------------------------------------------------------------------------------------------------------------------------------------------------------------------------------------------------------------------------------------------------------------------------------------------------------------------------------------------------------------------------------------------------------------------------------------------------------------------------------------------------------------------------------------------------------------------------------------------------------------------------------------------------------------------------------------------------------------------------------------------------------------------------------------------------------------------------------------------------------------------------------------------------------------------------------------------------------------------------------------------------------------------------------------------------------------------------------------------------

	<ul style="list-style-type: none"> <li>● развитие системы обучения и воспитания детей, имеющих сложные нарушения психического и (или) физического развития.</li> </ul>
<i>Программно-методическое обеспечение</i>	<ul style="list-style-type: none"> <li>● используются коррекционно-развивающие программы, диагностический и коррекционно-развивающий инструментарий, необходимый для осуществления профессиональной деятельности учителя, педагога-психолога, социального педагога, учителя-логопеда.</li> <li>● Использование адаптированных образовательных программ.</li> </ul>
<i>Кадровое обеспечение</i>	<ul style="list-style-type: none"> <li>● коррекционная работа должна осуществляться специалистами соответствующей квалификации, имеющими специализированное образование, и педагогами, прошедшими обязательную курсовую или другие виды профессиональной подготовки</li> <li>● наличие в штатном расписании ставки: учителя-дефектолога, учителя-логопеда, педагога-психолога, социальные педагоги др.) и медицинских работников, с целью обеспечения освоения детьми с ЗП адаптированной основной образовательной программы начального общего образования, коррекции недостатков их физического и (или) психического развития</li> <li>● уровень квалификации работников образовательного учреждения для каждой занимаемой должности должен соответствовать квалификационным характеристикам по соответствующей должности.</li> <li>● обеспечение на постоянной основе подготовку, переподготовку и повышение квалификации работников, занимающихся решением вопросов образования детей с ограниченными возможностями здоровья. Педагогические работники образовательного учреждения должны иметь чёткое представление об особенностях психического и (или) физического развития детей с ограниченными возможностями здоровья, о методиках и технологиях организации образовательного и реабилитационного процессов.</li> </ul>
<i>Материально-техническое обеспечение</i>	<ul style="list-style-type: none"> <li>● создание надлежащей материально-технической базы, позволяющей обеспечить адаптивную и коррекционно-развивающую среду образовательного учреждения, в том числе надлежащие материально-технические условия, обеспечивающие возможность для беспрепятственного доступа детей с недостатками физического и (или) психического развития в здания и помещения образовательного учреждения и организацию их пребывания и обучения в учреждении</li> </ul>

<i>Информационное обеспечение</i>	<ul style="list-style-type: none"> <li>• создание информационной образовательной среды и на этой основе развитие дистанционной формы обучения детей, имеющих трудности в передвижении, с использованием современных информационно-коммуникационных технологий.</li> <li>• создание системы широкого доступа детей с ЗПР, родителей (законных представителей), педагогов к сетевым источникам информации, к информационно-методическим фондам, предполагающим наличие методических пособий и рекомендаций по всем направлениям и видам деятельности, наглядных пособий, мультимедийных материалов, аудио- и видеоматериалов.</li> </ul>
-----------------------------------	----------------------------------------------------------------------------------------------------------------------------------------------------------------------------------------------------------------------------------------------------------------------------------------------------------------------------------------------------------------------------------------------------------------------------------------------------------------------------------------------------------------------------------------------------------------------------------------------------------------------------------------

### **Механизмы реализации программы**

Основными механизмами реализации программы коррекционной работы являются оптимально выстроенное взаимодействие специалистов организации, обеспечивающее комплексное, системное сопровождение образовательного процесса, и социальное партнерство, предполагающее профессиональное взаимодействие организации с внешними ресурсами (организациями различных ведомств, другими институтами общества).

Рекомендуется планировать коррекционную работу во всех организационных формах деятельности образовательной организации: в учебной (урочной и внеурочной) деятельности и внеучебной (внеурочной деятельности).

В учебной внеурочной деятельности планируются коррекционные курсы со специалистами (учитель-логопед, учитель-дефектолог, педагог-психолог) по индивидуально ориентированным коррекционным программам.

При реализации содержания коррекционной работы рекомендуется распределить зоны ответственности между учителями и разными специалистами, описать их согласованные действия (план обследования детей с ЗПР, особые образовательные потребности этих детей, индивидуальные коррекционные программы, специальные учебные и дидактические, технические средства обучения, мониторинг динамики развития и т. д.). Обсуждения проводятся на ППк образовательной организации, методических объединениях рабочих групп и др.

#### *Взаимодействие специалистов организации предусматривает:*

- многоаспектный анализ психофизического развития обучающего с ЗПР;
- комплексный подход к диагностике, определению и решению проблем обучающегося с ЗПР, к предоставлению ему квалифицированной помощи с учетом уровня психического развития;
- разработку индивидуальных образовательных маршрутов обучающихся с ЗПР.

#### *Социальное партнерство предусматривает:*

- сотрудничество с образовательными организациями и другими ведомствами по вопросам преемственности обучения, развития, социализации, здоровьесбережения обучающихся с ЗПР;
- сотрудничество со средствами массовой информации;
- сотрудничество с родительской общественностью.

### **Планируемые результаты коррекционной работы**

Программа коррекционной работы предусматривает выполнение требований к результатам, определенным АООП НОО.

К числу планируемых результатов освоения обучающимися с ЗПР АООП НОО отнесены:

#### ***Личностные результаты***

- готовность и способность обучающихся к саморазвитию
- сформированность мотивации к учению и познанию

- ценностно-смысловые установки выпускников начальной школы, отражающие их индивидуально-личностные позиции, социальные компетентности, личностные качества;
- сформированность основ российской, гражданской идентичности;

#### **Метапредметные результаты**

- освоенные обучающимися УУД (познавательные, регулятивные и коммуникативные) обеспечивающие овладение ключевыми компетенциями, составляющими основу умения учиться, и межпредметными понятиями;

#### **Предметные результаты**

- освоенный обучающимися в ходе изучения учебных предметов опыт специфической для каждой предметной области деятельности по получению нового знания, его преобразованию и применению, а также система основополагающих элементов научного знания, лежащая в основе современной научной картины мира.

Планируемые результаты коррекционной работы имеют дифференцированный характер и могут определяться индивидуальными программами развития детей с ЗПР.

В зависимости от формы организации коррекционной работы планируются разные группы результатов (личностные, метапредметные, предметные). В урочной деятельности отражаются предметные, метапредметные и личностные результаты. Во внеурочной – личностные и метапредметные результаты.

Личностные результаты – индивидуальное продвижение обучающегося в личностном развитии (расширение круга социальных контактов, стремление к собственной результативности и др.).

Метапредметные результаты – овладение общеучебными умениями с учетом индивидуальных возможностей; освоение умственных действий, направленных на анализ и управление своей деятельностью; сформированность коммуникативных действий, направленных на сотрудничество и конструктивное общение и т. д.

Предметные результаты определяются совместно с учителем – овладение содержанием АООП НОО (конкретных предметных областей;) с учетом индивидуальных возможностей разных категорий детей с ограниченными возможностями здоровья; индивидуальные достижения по отдельным учебным предметам (умение учащихся с нарушенным слухом общаться на темы, соответствующие их возрасту; умение выбирать речевые средства адекватно коммуникативной ситуации; получение опыта решения проблем и др.).

#### **Удовлетворение специальных образовательных потребностей детей с задержкой психического развития:**

- успешно адаптируется в образовательном учреждении; проявляет познавательную активность;
- умеет выражать свое эмоциональное состояние, прилагать волевые усилия к решению поставленных задач; имеет сформированную учебную мотивацию;
- ориентируется на моральные нормы и их выполнение;
- организует и осуществляет сотрудничество с участниками образовательного процесса.

#### **Коррекция негативных тенденций развития учащихся:**

- дифференцирует информацию различной модальности; - соотносит предметы в соответствии с их свойствами;
- ориентируется в пространственных и временных представлениях;
- владеет приемами запоминания, сохранения и воспроизведения информации;
- выполняет основные мыслительные операции (анализ, синтез, обобщение, сравнение, классификация);
- адекватно относится к учебно-воспитательному процессу;
- работает по алгоритму, в соответствии с установленными правилами;

- контролирует свою деятельность;
- адекватно принимает оценку взрослого и сверстника;
- понимает собственные эмоции и чувства, а также эмоции и чувства других людей;
- контролирует свои эмоции, владеет навыками саморегуляции и самоконтроля;
- владеет навыками партнерского и группового сотрудничества;
- строит монологическое высказывание, владеет диалогической формой речи;
- использует навыки невербального взаимодействия; -выражает свои мысли и чувства в зависимости от ситуации, пользуется формами речевого этикета;
- использует речевые средства для эффективного решения разнообразных коммуникативных задач.

#### **Развитие речи, коррекция нарушений речи:**

- правильно произносит и умеет дифференцировать все звуки речи;
- владеет представлениями о звуковом составе слова и выполняет все виды языкового анализа;
- имеет достаточный словарный запас по изученным лексическим темам, подбирает синонимы и антонимы, использует все части речи в процессе общения;
- правильно пользуется грамматическими категориями; правильно пишет текст по слуху без дисграфических ошибок, соблюдает пунктуации;
- правильно читает текст целыми словами, пересказывает его и делает выводы по тексту;
- владеет диалогической и монологической речью.

При возникновении трудностей в освоении обучающимся с ОВЗ содержания АООП НОО педагоги, осуществляющие психолого-педагогическое сопровождение, должны оперативно дополнить структуру программы коррекционной работы соответствующим направлением работы, которое будет сохранять свою актуальность до момента преодоления возникших 588 затруднений. В случае нарастания значительных стойких затруднений в обучении, взаимодействии с учителями и обучающимися школы (класса) обучающийся с ОВЗ направляется на комплексное психолого-медико-педагогическое обследование.

## **2.4. Рабочая программа воспитания**

### **Пояснительная записка**

Рабочая программа воспитания МБОУ «Гимназия №11» соответствует ФГОС начального образования, предназначена для планирования и организации системной воспитательной деятельности. Реализуется в единстве урочной и внеурочной деятельности, осуществляемой совместно с семьей и другими участниками образовательных отношений. Программа воспитания представляет педагогическое прогнозирование, моделирование, умение соединить реальность с перспективами развития детского коллектива и направлена на личностное развитие обучающихся, формирование у них системных знаний о различных аспектах развития России и мира. Одним из результатов реализации программы является приобщение обучающихся к российским традиционным духовным ценностям, включая ценности своей этнической группы, правилам и нормам поведения, принятым в российском обществе на основе российских базовых конституционных норм и ценностей; историческое просвещение, формирование российской культурной и гражданской идентичности обучающихся. Программа призвана обеспечить достижение обучающимися личностных результатов, указанных во ФГОС: формирование у обучающихся основ российской гражданской идентичности, ценностные установки и социально значимые качества личности; готовность обучающихся к саморазвитию; мотивацию к познанию и обучению; активное участие в социально-значимой деятельности.

Рабочая программа воспитания описывает систему форм и способов работы с

детьми и включает в себя три основных раздела.

1. Раздел «Целевой».
2. Раздел «Содержательный».
3. Раздел «Организационный».

К программе воспитания прилагается календарный план воспитательной работы МБОУ «Гимназия №11» на учебный год.

### **1. Целевой раздел**

1.1. Содержание воспитания обучающихся в МБОУ «Гимназия №11» определяется содержанием российских базовых (гражданских, национальных) норм и ценностей, которые закреплены в Конституции Российской Федерации. Эти ценности и нормы определяют инвариантное содержание воспитания обучающихся. Вариативный компонент содержания воспитания обучающихся включает духовно-нравственные ценности культуры, традиционных религий народов России.

2.2. Воспитательная деятельность в школе планируется и осуществляется в соответствии с приоритетами государственной политики в сфере воспитания. Приоритетной задачей Российской Федерации в сфере воспитания детей является развитие высоконравственной личности, разделяющей российские традиционные духовные ценности, обладающей актуальными знаниями и умениями, способной реализовать свой потенциал в условиях современного общества.

2.3. Цель воспитания обучающихся в МБОУ «Гимназия №11»: развитие личности, создание условий для самоопределения и социализации на основе социокультурных, духовно-нравственных ценностей и принятых в российском обществе правил и норм поведения в интересах человека, семьи, общества и государства; формирование у обучающихся чувства патриотизма, гражданственности, уважения к памяти защитников Отечества и подвигам Героев Отечества, закону и правопорядку, человеку труда и старшему поколению, взаимного уважения, бережного отношения к культурному наследию и традициям многонационального народа Российской Федерации, природе и окружающей среде.

2.4. Задачи воспитания обучающихся в образовательной организации:

- усвоение обучающимися знаний норм, духовно-нравственных ценностей, традиций, которые выработало российское общество (социально значимых знаний);
- формирование и развитие личностных отношений к этим нормам, ценностям, традициям (их освоение, принятие);
- приобретение соответствующего этим нормам, ценностям, традициям социокультурного опыта поведения, общения, межличностных социальных отношений, применения полученных знаний; достижение личностных результатов освоения общеобразовательных программ в соответствии с ФГОС НОО.

2.5. Личностные результаты освоения обучающимися образовательных программ включают:

- осознание российской гражданской идентичности;
- сформированность ценностей самостоятельности и инициативы;
- готовность обучающихся к саморазвитию, самостоятельности и личностному самоопределению;
- наличие мотивации к целенаправленной социально значимой деятельности;
- сформированность внутренней позиции личности как особого ценностного отношения к себе, окружающим людям и жизни в целом.

2.6. Воспитательная деятельность в МБОУ «Гимназия №11» планируется и осуществляется на основе аксиологического, антропологического, культурно-исторического, системно-деятельностного, личностно-ориентированного подходов и с учетом принципов воспитания: гуманистической направленности воспитания, совместной деятельности детей и взрослых, следования нравственному примеру, безопасной жизнедеятельности, инклюзивности, возрастосообразности.



2.7. Программа воспитания реализуется в единстве учебной и воспитательной деятельности образовательной организации по основным направлениям воспитания в соответствии с ФГОС НОО и отражает готовность обучающихся руководствоваться ценностями и приобретать первоначальный опыт деятельности на их основе, в том числе в части:

- 1) Гражданского воспитания, способствующего формированию российской гражданской идентичности, принадлежности к общности граждан Российской Федерации, к народу России как источнику власти в Российском государстве и субъекту тысячелетней российской государственности, уважения к правам, свободам и обязанностям гражданина России, правовой и политической культуры.
- 2) Патриотического воспитания, основанного на воспитании любви к родному краю, Родине, своему народу, уважения к другим народам России; историческое просвещение, формирование российского национального исторического сознания, российской культурной идентичности.
- 3) Духовно-нравственного воспитания на основе духовно-нравственной культуры народов России, традиционных религий народов России, формирование традиционных российских семейных ценностей; воспитание честности, доброты, милосердия, справедливости, дружелюбия и взаимопомощи, уважения к старшим, к памяти предков.
- 4) Эстетического воспитания, способствующего формированию эстетической культуры на основе российских традиционных духовных ценностей, приобщение к лучшим образцам отечественного и мирового искусства.
- 5) Физического воспитания, ориентированного на формирование культуры здорового образа жизни и эмоционального благополучия - развитие физических способностей с учетом возможностей и состояния здоровья, навыков безопасного поведения в природной и социальной среде, чрезвычайных ситуациях.
- 6) Трудового воспитания, основанного на воспитании уважения к труду, трудящимся, результатам труда (своего и других людей), ориентации на трудовую деятельность, получение профессии, личностное самовыражение в продуктивном, нравственно достойном труде в российском обществе, достижение выдающихся результатов в профессиональной деятельности.
- 7) Экологического воспитания, способствующего формированию экологической культуры, ответственного, бережного отношения к природе, окружающей среде на основе российских традиционных духовных ценностей, навыков охраны, защиты, восстановления природы, окружающей среды.
- 8) Ценности научного познания, ориентированного на воспитание стремления к познанию себя и других людей, природы и общества, к получению знаний, качественного образования с учетом личностных интересов и общественных потребностей.

2.8. Целевые ориентиры результатов воспитания.

Требования к личностным результатам освоения обучающимися ООП НОО установлены ФГОС НОО. На основании этих требований в данном разделе представлены целевые ориентиры результатов в воспитании, развитии личности обучающихся, на достижение которых направлена деятельность педагогического коллектива для выполнения требований ФГОС НОО.

Целевые ориентиры определены в соответствии с инвариантным содержанием воспитания обучающихся на основе российских базовых (гражданских, конституциональных) ценностей, обеспечивают единство воспитания, воспитательного пространства.

2.9. Целевые ориентиры результатов воспитания на уровне начального общего образования.

1) Гражданско-патриотическое воспитание:

- знающий и любящий свою малую родину, свой край, имеющий представление о Родине - России, ее территории, расположении;
- сознающий принадлежность к своему народу и к общности граждан России,

проявляющий уважение к своему и другим народам;

- понимающий свою сопричастность к прошлому, настоящему и будущему родного края, своей Родины - России, Российского государства;
- понимающий значение гражданских символов (государственная символика России, своего региона), праздников, мест почитания героев и защитников Отечества, проявляющий к ним уважение;
- имеющий первоначальные представления о правах и ответственности человека в обществе, гражданских правах и обязанностях;
- принимающий участие в жизни класса, общеобразовательной организации, в доступной по возрасту социально значимой деятельности.

2) Духовно-нравственное воспитание:

- уважающий духовно-нравственную культуру своей семьи, своего народа, семейные ценности с учетом национальной, религиозной принадлежности;
- осознающий ценность каждой человеческой жизни, признающий индивидуальность и достоинство каждого человека;
- доброжелательный, проявляющий сопереживание, готовность оказывать помощь, выражающий неприятие поведения, причиняющего физический и моральный вред другим людям, уважающий старших;
- умеющий оценивать поступки с позиции их соответствия нравственным нормам, осознающий ответственность за свои поступки;
- владеющий представлениями о многообразии языкового и культурного пространства России, имеющий первоначальные навыки общения с людьми разных народов, вероисповеданий.
- осознающий нравственную и эстетическую ценность литературы, родного языка, русского языка, проявляющий интерес к чтению.

3). Эстетическое воспитание:

- способный воспринимать и чувствовать прекрасное в быту, природе, искусстве, творчестве людей;
- проявляющий интерес и уважение к отечественной и мировой художественной культуре;
- проявляющий стремление к самовыражению в разных видах художественной деятельности, искусстве.

4). Физическое воспитание, формирование культуры здоровья и эмоционального благополучия:

- бережно относящийся к физическому здоровью, соблюдающий основные правила здорового и безопасного для себя и других людей образа жизни, в том числе в информационной среде;
- владеющий основными навыками личной и общественной гигиены, безопасного поведения в быту, природе, обществе;
- ориентированный на физическое развитие с учетом возможностей здоровья, занятия физкультурой и спортом;
- осознающий и принимающий свою половую принадлежность, соответствующие ей психофизические и поведенческие особенности с учетом возраста.

5). Трудовое воспитание:

- осознающий ценность труда в жизни человека, семьи, общества;
- проявляющий уважение к труду, людям труда, бережное отношение к результатам труда, ответственное потребление;
- проявляющий интерес к разным профессиям;
- участвующий в различных видах доступного по возрасту труда, трудовой деятельности.

б). Экологическое воспитание:

- понимающий ценность природы, зависимость жизни людей от природы, влияние людей на природу, окружающую среду;
- проявляющий любовь и бережное отношение к природе, неприятие действий,

приносящих вред природе, особенно живым существам;

- выражающий готовность в своей деятельности придерживаться экологических норм.

7). Ценности научного познания:

- выражающий познавательные интересы, активность, любознательность и самостоятельность в познании, интерес и уважение к научным знаниям, науке;

- обладающий первоначальными представлениями о природных и социальных объектах, многообразии объектов и явлений природы, связи живой и неживой природы, о науке, научном знании;

- имеющий первоначальные навыки наблюдений, систематизации и осмысления опыта в естественно-научной и гуманитарной областях знания.

Планомерная реализация поставленных задач позволит организовать в школе интересную и событийно насыщенную жизнь детей и педагогов, что станет эффективным способом профилактики антисоциального поведения школьников.

## **2. Содержательный раздел**

### **2.1. Уклад общеобразовательной организации**

МБОУ «Гимназия №11» расположена в центре города по ул. Владимира Ленина, д 139. Рядом расположены значимые учреждения дополнительного образования, направленные на развитие различных способностей обучающихся: детская спортивная школа, детская художественная школа, музыкальная школа, дом детского творчества. С данными учреждениями гимназия находится в партнерских отношениях. Также в шаговой доступности детская центральная городская библиотека, Бийский драматический театр, Бийский краеведческий музей, мемориальный комплекс воинам-бийчанам, погибшим в годы Великой Отечественной войны. Рядом с гимназией расположены здания, памятники, являющиеся историческими объектами, что позволяет педагогам активно привлекать учащихся к изучению истории и культуры города, проводить экскурсии. Таким образом, расположение гимназии способствует в полной мере реализовывать все направления воспитательной деятельности.

Парк, созданный на территории образовательного учреждения педагогами и учащимися, а также находящийся рядом Городской сад способствуют формированию экологической грамотности, позволяют снизить психологическое напряжение после учебного дня.

Все вышеизложенные факторы привели к тому, что Гимназия № 11 стала для учащихся не просто местом учебы, но и площадкой для творческого развития, поиска друзей и единомышленников.

МБОУ «Гимназия № 11» является одним из крупнейших образовательных учреждений города, её выпускники стабильно показывают высокие результаты на промежуточных и итоговых испытаниях.

Гимназия № 11 является экспериментальной площадкой для апробации различных городских и краевых программ (например: «Самоактуализация личности в общеобразовательном учреждении инновационного типа», «Школа саморазвития личности», «Наша новая школа», «Внеурочная деятельность младших школьников в условиях гимназии», «Развитие инновационного образовательного пространства гимназии в процессе формирования ресурсно-сетевых центров тьюторского сопровождения», «Тьюторство как организационно-педагогическое условие процесса адаптации и обеспечения профессионального роста молодых педагогов школ города», «Управление развитием профессиональной мобильности педагогов в условиях перехода на ФГОС ООО и профстандарт «Педагог», «Внедрение профессионального стандарта "Педагог (педагогическая деятельность в сфере дошкольного, начального общего, основного общего, среднего общего образования) (воспитатель, учитель)»).

Каждый кабинет оснащен компьютером, принтером, проектором, экраном. В учреждении имеется библиотека, спортивные залы, школьная музейная комната.

Основными традициями воспитания школы являются следующие:

- стержнем годового цикла воспитательной работы школы являются ключевые общешкольные дела, через которые осуществляется интеграция воспитательных усилий педагогов;
- важной чертой каждого ключевого дела и большинства используемых для воспитания других совместных дел педагогов и школьников является коллективная разработка, коллективное планирование, коллективное проведение и коллективный анализ их результатов;
- в школе создаются такие условия, при которых по мере взросления ребенка увеличивается и его роль в совместных делах (от пассивного наблюдателя до организатора);
- в проведении общешкольных дел поощряется конструктивное межклассное и межвозрастное взаимодействие школьников, а также их социальная активность;
- педагоги школы ориентированы на формирование коллективов в рамках направлений деятельности «Орлята России», школьных классов, кружков, на установление в них доброжелательных и товарищеских взаимоотношений;
- ключевыми фигурами воспитания в школе являются заместитель директора по ВР, советник директора по воспитанию и классные руководители, реализующие по отношению к детям защитную, личностно развивающую, организационную, посредническую (в разрешении конфликтов) функции. Управление воспитательным процессом осуществляется на уровне всех участников образовательного процесса. Наряду с администрацией, в решении принципиальных вопросов воспитания, развития школы участвуют Совет Гимназистов, Совет Гимназии.

Эффективность воспитательной системы зависит от классных руководителей. В работе классных руководителей большое внимание уделяется правилам поведения и конструктивного общения со взрослыми и сверстниками, внешнему виду учащихся, профилактике безнадзорности и правонарушений, правилам дорожного движения и безопасности пешеходов. Спортивно-оздоровительная и военно-патриотическая работа, эстетическое развитие детей - всё это труд учителей, их инициатива, их стремление реализовать намеченные задачи.

#### **ВИДЫ, ФОРМЫ И СОДЕРЖАНИЕ ДЕЯТЕЛЬНОСТИ**

Практическая реализация цели и задач воспитания осуществляется в рамках следующих направлений воспитательной работы школы. Каждое из них представлено в соответствующем модуле.

#### **2.2. Инвариантная часть**

##### **Модуль «Урочная деятельность»**

Реализация школьными педагогами воспитательного потенциала урока предполагает следующее:

- установление доверительных отношений между учителем и его учениками, способствующих позитивному восприятию учащимися требований и просьб учителя, привлечению их внимания к обсуждаемой на уроке информации, активизации их познавательной деятельности; воспитательный потенциал урока в личности учителя.
- побуждение школьников соблюдать на уроке общепринятые нормы поведения, правила общения со старшими (учителями) и сверстниками (школьниками), принципы учебной дисциплины и самоорганизации; в начале учебного года обучающиеся и родители знакомятся с документами «Права и обязанности обучающихся», «Правила внутреннего распорядка обучающихся»;
- привлечение внимания школьников к ценностному аспекту изучаемых на уроках явлений, организация их работы с получаемой на уроке социально значимой информацией – инициирование ее обсуждения, высказывания учащимися своего мнения по ее поводу, выработки своего к ней отношения;
- включение учителями в рабочие программы учебных предметов модулей тематики в соответствии с календарным планом воспитательной работы;
- использование воспитательных возможностей содержания учебного предмета

через демонстрацию детям примеров ответственного, гражданского поведения, проявления человеколюбия и добросердечности, через подбор соответствующих текстов для чтения, задач для решения, проблемных ситуаций для обсуждения в классе;

- включение в урок заданий по функциональной грамотности, которые способствуют проявлению способностей человека действовать в современном обществе, решать различные задачи, используя при этом определенные знания, умения и компетенции;

- применение на уроке интерактивных форм работы учащихся: интеллектуальных игр, стимулирующих познавательную мотивацию школьников; дискуссий, которые дают учащимся возможность приобрести опыт ведения конструктивного диалога; групповой работы или работы в парах, которые учат школьников командной работе и взаимодействию с другими детьми;

- включение в урок игровых процедур, которые помогают поддержать мотивацию детей к получению знаний, налаживанию позитивных межличностных отношений в классе, помогают установлению доброжелательной атмосферы во время урока;

- организация и проведение уроков с использованием материала, ориентированного на формирование навыков жизнестойкости обучающихся (самооценка, самоконтроль и произвольность, ценностные ориентации, коммуникативная и социальная компетентность)

- обеспечение успешной адаптации обучающихся первых классов, школьников при переходе с одного уровня образования на другой;

- организация шефства мотивированных и эрудированных учащихся над их неуспевающими одноклассниками, дающего школьникам социально значимый опыт сотрудничества и взаимной помощи;

- инициирование и поддержка исследовательской деятельности школьников в рамках реализации ими индивидуальных и групповых исследовательских проектов, что даст школьникам возможность приобрести навык самостоятельного решения теоретической проблемы, навык генерирования и оформления собственных идей, навык уважительного отношения к чужим идеям, оформленным в работах других исследователей, навык публичного выступления перед аудиторией, аргументирования и отстаивания своей точки зрения.

### **Модуль «Внеурочная деятельность»**

Воспитание на занятиях школьных курсов внеурочной деятельности преимущественно осуществляется через:

- вовлечение школьников в интересную и полезную для них деятельность, которая предоставит им возможность самореализоваться в ней, приобрести социально значимые знания, развить в себе важные для своего личностного развития социально значимые отношения, получить опыт участия в социально значимых делах;

- формирование в кружках, секциях детско-взрослых общностей, которые могли бы объединять детей и педагогов общими позитивными эмоциями и доверительными отношениями друг к другу;

- создание в детских объединениях традиций, задающих их членам определенные социально значимые формы поведения;

- поддержку в детских объединениях школьников с ярко выраженной лидерской позицией и установкой на сохранение и поддержание накопленных социально значимых традиций;

- поощрение педагогами детских инициатив и детского самоуправления.

Реализация воспитательного потенциала курсов внеурочной деятельности происходит в рамках следующих выбранных школьниками направлений: спортивно-оздоровительное, социальное, общеинтеллектуальное, общекультурное, духовно-нравственное.

### **Модуль «Классное руководство»**

Осуществляя классное руководство, педагог организует работу с классом; индивидуальную работу с учащимися вверенного ему класса; работу с учителями, преподающими в данном классе; работу с родителями учащихся или их законными представителями

#### ***Работа с классом:***

- инициирование и поддержка участия класса в общешкольных ключевых делах, оказание необходимой помощи детям в их подготовке, проведении и анализе;
- инициирование и поддержка обучающихся в участии в конкурсах различного уровня, в том числе в проектах и конкурсах РДДМ;
- организация интересных и полезных для личностного развития ребенка совместных дел с учащимися вверенного ему класса (познавательной, трудовой, спортивно-оздоровительной, духовно-нравственной, творческой, профориентационной направленности), позволяющие, с одной стороны, – вовлечь в них детей с самыми разными потребностями и тем самым дать им возможность самореализоваться в них, а с другой, – установить и упрочить доверительные отношения с учащимися класса, стать для них значимым взрослым, задающим образцы поведения в обществе.
- проведение классных часов как часов плодотворного и доверительного общения педагога и школьников, основанных на принципах уважительного отношения к личности ребенка, поддержки активной позиции каждого ребенка в беседе, предоставления школьникам возможности обсуждения и принятия решений по обсуждаемой проблеме, создания благоприятной среды для общения.
- проведение классных часов и часов общения в рамках реализации программы по формированию навыков жизнестойкости обучающихся.
- сплочение коллектива класса через игры и тренинги на сплочение и командообразование; празднования в классе дней рождения детей, включающие в себя подготовленные ученическими микрогруппами поздравления, сюрпризы, творческие подарки и розыгрыши; регулярные внутриклассные «огоньки» и утренники, дающие каждому школьнику возможность рефлексии собственного участия в жизни класса.
- выработка совместно со школьниками законов класса, помогающих детям освоить нормы и правила общения, которым они должны следовать в школе.
- содействие в распределении поручений между обучающимися всего класса, выборе актива класса, в выборе представителей в состав актива школы.

#### ***Индивидуальная работа с учащимися:***

- изучение особенностей личностного развития учащихся класса через наблюдение за поведением школьников в их повседневной жизни, в специально создаваемых педагогических ситуациях, в играх, погружающих ребенка в мир человеческих отношений, в организуемых педагогом беседах по тем или иным нравственным проблемам; результаты наблюдения сверяются с результатами бесед классного руководителя с родителями школьников, с преподающими в его классе учителями, а также (при необходимости) – со школьным психологом.
- поддержка ребенка в решении важных для него жизненных проблем (налаживания взаимоотношений с одноклассниками или учителями, выбора профессии, вуза и дальнейшего трудоустройства, успеваемости и т.п.), когда каждая проблема трансформируется классным руководителем в задачу для школьника, которую они совместно стараются решить.
- индивидуальная работа со школьниками класса, направленная на заполнение ими личных портфолио, в которых дети не просто фиксируют свои учебные, творческие, спортивные, личностные достижения, но и в ходе индивидуальных неформальных бесед с классным руководителем в начале каждого года планируют их, а в конце года – вместе анализируют свои успехи и неудачи.

- коррекция поведения ребенка через частные беседы с ним, его родителями или законными представителями, с другими учащимися класса; через включение в проводимые школьным психологом тренинги общения; через предложение взять на себя ответственность за то или иное поручение в классе.

***Работа с учителями, преподающими в классе:***

- регулярные консультации классного руководителя с учителями-предметниками, направленные на формирование единства мнений и требований педагогов по ключевым вопросам воспитания, на предупреждение и разрешение конфликтов между учителями и учащимися;

- проведение мини-педсоветов, направленных на решение конкретных проблем класса и интеграцию воспитательных влияний на школьников;

- привлечение учителей к участию во внутриклассных делах, дающих педагогам возможность лучше узнавать и понимать своих учеников, увидев их в иной, отличной от учебной, обстановке;

- привлечение учителей к участию в родительских собраниях класса для объединения усилий в деле обучения и воспитания детей.

***Работа с родителями учащихся или их законными представителями:***

- регулярное информирование родителей о школьных успехах и проблемах их детей, о жизни класса в целом;

- помощь родителям школьников или их законным представителям в регулировании отношений между ними, администрацией школы и учителями-предметниками;

- организация родительских собраний, происходящих в режиме обсуждения наиболее острых проблем обучения и воспитания школьников;

- создание и организация работы родительских комитетов классов, участвующих в управлении образовательной организацией и решении вопросов воспитания и обучения их детей;

- привлечение членов семей школьников к организации и проведению дел класса;

- привлечение членов семей школьников к участию в школьных ключевых делах, акциях, проектах;

- организация на базе класса семейных праздников, конкурсов, соревнований, направленных на сплочение семьи и школы.

**Модуль «Основные школьные дела»**

Ключевые дела – это главные традиционные общешкольные дела, в которых принимает участие большая часть школьников и которые обязательно планируются, готовятся, проводятся и анализируются совместно педагогами и детьми. Это не набор календарных праздников, отмечаемых в школе, а комплекс коллективных творческих дел, интересных и значимых для школьников, объединяющих их вместе с педагогами в единый коллектив. Ключевые дела обеспечивают включенность в них большого числа детей и взрослых, способствуют интенсификации их общения, ставят их в ответственную позицию к происходящему в школе. Введение ключевых дел в жизнь школы помогает преодолеть мероприятный характер воспитания, сводящийся к набору мероприятий, организуемых педагогами для детей.

***На уровне школы:***

1. Общешкольные праздники – ежегодно проводимые творческие дела, связанные со значимыми для детей и педагогов знаменательными датами и в которых участвуют все классы школы.

- День знаний
- День учителя
- День школы

- День герба
- Новогодние мероприятия
- Благотворительная ярмарка
- Мероприятия «Народного календаря»
- Фестиваль военной песни
- Всей семьёй в школу
- День России
- День Государственного флага

2. Торжественные ритуалы посвящения, связанные с переходом учащихся на следующую ступень образования, символизирующие приобретение ими новых социальных статусов в школе и развивающие школьную идентичность детей.

- Вынос Государственного флага Российской Федерации(еженедельно)
- Исполнение Государственного гимна Российской Федерации (еженедельно)
- Посвящение в пешеходы

3. Церемонии награждения (по итогам года) школьников и педагогов за активное участие в жизни школы, защиту чести школы в конкурсах, соревнованиях, олимпиадах, значительный вклад в развитие школы. Это способствует поощрению социальной активности детей, развитию позитивных межличностных отношений между педагогами и воспитанниками, формированию чувства доверия и уважения друг к другу.

- Линейка «Итоги года»

#### ***На уровне классов:***

1. Выбор и делегирование представителей классов в актив, ответственных за подготовку общешкольных ключевых дел;
2. Участие школьных классов в реализации общешкольных ключевых дел;
3. Проведение в рамках класса итогового анализа детьми общешкольных ключевых дел, участие представителей классов в итоговом анализе проведенных дел на уровне общешкольных советов дела.

#### ***На индивидуальном уровне:***

1. Вовлечение, по возможности, каждого ребенка в ключевые дела школы в одной из возможных для него ролей: сценаристов, постановщиков, исполнителей, ведущих, декораторов, музыкальных редакторов, корреспондентов, ответственных за костюмы и оборудование, ответственных за приглашение и встречу гостей и т.п.);
2. Индивидуальная помощь ребенку (при необходимости) в освоении навыков подготовки, проведения и анализа ключевых дел;
3. Наблюдение за поведением ребенка в ситуациях подготовки, проведения и анализа ключевых дел, за его отношениями со сверстниками, старшими и младшими школьниками, с педагогами и другими взрослыми;
4. При необходимости коррекция поведения ребенка через частные беседы с ним, через включение его в совместную работу с другими детьми, которые могли бы стать хорошим примером для ребенка, через предложение взять в следующем ключевом деле на себя роль ответственного за тот или иной фрагмент общей работы.

#### **Модуль «Внешкольные мероприятия»**

Реализация воспитательного потенциала внешкольных мероприятий предусматривает:

1. Социальные проекты в рамках Всероссийских конкурсов – ежегодные совместно разрабатываемые и реализуемые школьниками и педагогами комплексы дел (благотворительной, экологической, патриотической, трудовой направленности), ориентированные на преобразование окружающего школу социума.

- «Экодесант»
- «Добро не уходит на каникулы»
- Социальные акции



- «Посылка солдату»
- «Открытие ветерану»
- «Бессмертный полк»
- «Окна Победы»
- «Георгиевская ленточка»

2. Открытые дискуссионные площадки – регулярно организуемый комплекс открытых дискуссионных площадок (детских, педагогических, родительских, совместных), на которые приглашаются представители других школ, деятели науки и культуры, представители власти, общественности и в рамках которых обсуждаются насущные поведенческие, нравственные, социальные, проблемы, касающиеся жизни школы, города, страны.

- «Классные встречи»
- Правовые встречи

3. Проводимые для жителей микрорайона, которые открывают возможности для творческой самореализации школьников и включают их в деятельную заботу об окружающих:

- Акция «Молоды душой», посвящённая Дню пожилого человека;
- Акция «Мы вместе», посвящённая Дню народного единства.

4. Участие во Всероссийских акциях, в «Днях единых действий» РДМ, посвященных значимым отечественным и международным событиям.

Дата	Название ДЕД
1 сентября	День знаний
5 октября	День учителя
15 октября	День отца
4 ноября	День Народного единства
29 ноября	День Матери
1 декабря	Всемирный день борьбы со СПИДом
3 декабря	День неизвестного солдата
9 декабря	День Героев Отечества
12 декабря	День Конституции России
8 декабря	День науки
14 февраля	День книгодарения
15 февраля	День памяти о россиянах, исполнявших служебный долг за пределами Отечества»
23 февраля	День защитников Отечества
8 марта	Международный женский день
1 апреля	День смеха
7 апреля	Всемирный день здоровья
12 апреля	День космонавтики
18 апреля	День защиты исторических памятников
22 апреля	День земли
1 мая	День труда
9 мая	День Победы
18 мая	День музеев
19 мая	День детских организаций
1 июня	День защиты детей
5 мая	День защиты окружающей среды
12 июня	День России
22 июня	День памяти и скорби
8 июля	День семьи, любви и верности

### Модуль «Самоуправление»

Поддержка детского самоуправления в школе помогает педагогам воспитывать в детях инициативность, самостоятельность, ответственность, трудолюбие, чувство собственного достоинства, а школьникам – предоставляет широкие возможности для самовыражения и самореализации. Это то, что готовит их к взрослой жизни. Поскольку учащимся младших классов не всегда удастся самостоятельно организовать свою деятельность, детское самоуправление иногда и на время может трансформироваться (посредством введения функции педагога-куратора) в детско-взрослое самоуправление.

Детское самоуправление в школе осуществляется следующим образом.

#### *На уровне классов:*

- через деятельность выборных по инициативе и предложениям учащихся класса командира и заместителя командира, представляющих интересы класса в общешкольных делах и призванных координировать его работу с работой общешкольных органов самоуправления и классных руководителей;

- через деятельность выборных органов самоуправления, отвечающих за различные направления работы класса (спортивное, творческое, экологическое, трудовое, патриотическое, добровольческое);

#### *На индивидуальном уровне:*

- через вовлечение школьников в планирование, организацию, проведение и анализ общешкольных и внутриклассных дел;

- через реализацию школьниками, взявшими на себя соответствующую роль, функций по контролю за порядком и чистотой в классе, уходом за классной комнатой, комнатными растениями и т.п.

### 2.3. Вариативная часть

#### Модуль «Детские общественные объединения»

Учащиеся 1-4 классов участвуют в Программе развития социальной активности обучающихся начальных классов «Орлята России».

Главный принцип Программы – всё делать вместе, сообща и делать для других! Вместе радости и удачи, вместе активное действие и увлекательное приключение!

В течение года обучающиеся под руководством учителей принимают участие в коллективных творческих делах разных направленностей и достигнут звания «Орлёнок» в 7 треках.

#### *1-е классы*

- Вводный орлятский урок;
- «Орлёнок – Эрудит»;
- «Орлёнок – Доброволец»;
- «Орлёнок – Мастер»;
- «Орлёнок – Спортсмен»;
- «Орлёнок – Хранитель исторической памяти»;
- «Орлёнок – Эколог»;
- «Орлёнок – Лидер».

#### *2-4 классы* Вводный орлятский урок;

- «Орлёнок – Лидер»;
- «Орлёнок – Эколог»;
- «Орлёнок – Эрудит»;
- «Орлёнок – Мастер»;
- «Орлёнок – Спортсмен»;
- «Орлёнок – Доброволец»;
- «Орлёнок – Хранитель исторической памяти».

### Модуль «Профориентация»

Профориентационные беседы, встречи с родителями-представителями разных профессий, оформление газет, проведение КТД.

#### **Модуль «Взаимодействие с родителями (законными представителями)»**

Работа с родителями или законными представителями школьников осуществляется для более эффективного достижения цели воспитания, которое обеспечивается согласованием позиций семьи и школы в данном вопросе.

Работа с родителями или законными представителями школьников осуществляется в рамках следующих видов и форм деятельности:

##### ***На групповом уровне:***

- Совет Гимназии, участвующий в управлении образовательной организацией и решении вопросов воспитания и социализации детей;
- классные родительские собрания, на которых обсуждаются вопросы обучения и воспитания;
- родительские лектории, на которых обсуждаются вопросы возрастных особенностей детей, формы и способы доверительного взаимодействия родителей с детьми, проводятся мастер-классы, семинары, круглые столы с приглашением специалистов;
- родительские дни, во время которых родители могут посещать школьные уроки и внеурочные занятия для получения представления о ходе учебно-воспитательного процесса в школе;
- общешкольные родительские собрания, происходящие в режиме обсуждения наиболее острых проблем обучения и воспитания школьников;
- семейный всеобуч, на котором родители могли бы получать ценные рекомендации и советы от профессиональных психологов, врачей, социальных работников и обмениваться собственным творческим опытом и находками в деле воспитания детей;

##### ***На индивидуальном уровне:***

- работа специалистов по запросу родителей для решения острых конфликтных ситуаций;
- участие родителей в педагогических консилиумах, собираемых в случае возникновения острых проблем, связанных с обучением и воспитанием конкретного ребенка;
- помощь со стороны родителей в подготовке и проведении общешкольных и внутриклассных мероприятий воспитательной направленности;
- индивидуальное консультирование с целью координации воспитательных усилий педагогов и родителей.

#### **Модуль «Волонтерское движение»**

В гимназии действует волонтерский отряд «Светлячок».

Основные направления организации работы отряда:

### **3. История волонтерского движения в школе.**

Учащиеся знакомятся со школой, ее традициями, достижениями, узнают об истории волонтерского движения. Узнают, кто такие волонтеры, почему люди ими становятся.

Изучают правила волонтеров школы. Разрабатывают план работы юных волонтеров на учебный год. Знакомятся со школьным волонтерским отрядом. Учат гимн волонтеров школы. Заповеди волонтеров. Ведут дневник волонтера со 2 класса. Изучают праздники, связанные с волонтерским движением (Международный день волонтера – 5 декабря, 17 февраля – Международный день спонтанных добрых дел).

Практика: экскурсии по школе и музею, встречи с интересными людьми, игры с волонтерским отрядом, праздники, парная и групповая работа, мини-проекты.

### **4. Я, мои друзья, семья.**

Учащиеся изучают, что такое «дружба», «добро», «зло», коллектив. Пословицы и поговорки о дружбе. Литературные произведения о дружбе. Досуг. Увлечения. Интересы. Добрые и не добрые дела. Ты и твои товарищи. Настоящий друг. Правила общения со взрослыми и сверстниками. Помни о других. Забота. Помощь. Оказание помощи. Уважай свое время и время других. «Рациональное» использование времени. Учимся понимать и принимать других людей. Конфликтные ситуации. Ссора. Драка. Приемы самостоятельного выхода из конфликтной ситуации. Правила парной и групповой деятельности (отзывчивость, честность, уважение другого мнения). Умение работать в группе для достижения единой цели. Семья – древо жизни. Тепло родного дома. Семья. Родители. Обязанности членов семьи. Домашний труд ребенка. Советы родителей. Моя родословная. История фамилии. Генеалогическое древо.

Практика: фотоконкурсы, игры с волонтерским отрядом, праздники, парная и групповая работа, написание и защита проекта «Моя родословная», защита плакатов по теме в других классах, КВН, конкурсы, мини-проекты.

### **3. Я и мое здоровье.**

У учащихся формируется потребность в выполнении норм личной гигиены и формирования ЗОЖ. Гигиена. Предметы личной гигиены. Правила личной гигиены. Полезные и вредные продукты. Здоровая пища. Правила здорового питания. Режим дня. Здоровый сон. Спорт. Закалка. Правила закаливания. Как стать трудолюбивым. Трудолюбие и лень. Пословицы и поговорки о труде и лени. Мои эмоции. Положительные и негативные эмоции. Учусь сдерживать эмоции. Управление эмоциями. Выражение эмоций с помощью жестов, мимики, позы. Учимся думать и действовать. Твой выбор. Умение анализировать ситуацию, делать выбор в сложной экстремальной ситуации. Привычка. Вредные привычки. Зависимость. Твой выбор. Умение анализировать и делать свой выбор против вредных привычек. Воля. Умение проявлять силу воли. Твое решение. Анализировать ситуацию и принимать решение за ЗОЖ.

Практика: фотоконкурсы, игры с волонтерским отрядом, праздники, парная и групповая работа, написание и защита проекта «Я за ЗОЖ», защита плакатов по теме в других классах, викторины, интеллектуальные игры, мини-проекты.

### **4. Участие в социальных акциях и проектах школы и класса.**

Учащиеся под руководством учителя на добровольной основе принимают участие в социальных акциях и проектах в течение всего учебного года. Все акции и проекты переплетаются с 3-мя основными разделами программы. Юные волонтеры оказывают помощь, учатся делать «добрые» дела, на практике реализуют знания, полученные ими в период теоретических занятий.

Примерные социально-значимые акции: «Сохраним лес» - сбор макулатуры, «Наши 100 добрых дел» - добрые дела для школы и класса, благотворительные концерты, чаепития для ветеранов войны, солдатских вдов, сбор игрушек и канцтоваров для детей онкологических центров, больниц, интернатов, книги детскому дому и школьной библиотеке, разработка поздравительных открыток, забота о пожилых людях, шефство над ветераном педагогического труда, «Новогодний подарок» (сбор подарков для детей-сирот),

Примерные социальные проекты: мини-проекты по теме и их защита, коллективный проект «Скажем вредным привычкам: «НЕТ», «Спорт любит сильных», «Рискни стать добрым».

Важной составляющей деятельности волонтеров является обучение планированию, которое позволяет четко определять цель предстоящей деятельности, дает возможность разумно использовать все имеющиеся возможности, обеспечивает стабильное развитие волонтерского формирования. Для участия в мини-проектах по темам разумно учить следующим простым вопросам:

1. Кто мы? (статус волонтерского формирования – группа, пара, один – «Название»).

2. Какова наша цель? (высшие цели и ценности; качественные изменения, на которые направлена деятельность волонтерского формирования).
3. Для кого? (целевая группа, на которую направлена деятельность волонтерского формирования).
4. Где? (география деятельности волонтерского формирования).
5. Что мы делаем? (общая формулировка типа деятельности волонтерского формирования, направленной на удовлетворение потребностей целевой группы).

### **Модуль «Профилактика и безопасность»**

Основной целью формирования у обучающихся здорового и безопасного образа жизни, экологической культуры является формирование у обучающихся ценностного отношения к собственному здоровью и собственной безопасности, основанного на знании прав и обязанностей, своих потребностей, особенностей развития, и выработанного в процессе занятий, индивидуального способа здорового образа жизни. Реализация воспитательного потенциала профилактической деятельности в целях формирования и поддержки безопасной и комфортной среды в образовательной организации предусматривает:

- организацию деятельности педагогического коллектива по созданию в образовательной организации эффективной профилактической среды обеспечения безопасности жизнедеятельности как условия успешной воспитательной деятельности;
- проведение исследований, мониторинга рисков безопасности и ресурсов повышения безопасности, выделение и психолого-педагогическое сопровождение групп риска обучающихся по разным направлениям (агрессивное поведение, зависимости и другое);
- проведение коррекционно-воспитательной работы с обучающимся групп риска силами педагогического коллектива и с привлечением сторонних специалистов (психологов, правоохранительных органов, опеки и других);
- разработку и реализацию профилактических программ, направленных на работу как с девиантными обучающимися, так и с их окружением; организацию межведомственного взаимодействия;
- вовлечение обучающихся в воспитательную деятельность, проекты, программы профилактической направленности социальных и природных рисков в образовательной организации и в социокультурном окружении с педагогами, родителями, социальными партнерами (антинаркотические, антиалкогольные, против курения, вовлечения в деструктивные детские и молодежные объединения, культы, субкультуры, группы в социальных сетях; по безопасности в цифровой среде, на транспорте, на воде, безопасности дорожного движения, противопожарной безопасности, антитеррористической и антиэкстремистской безопасности, гражданской обороне и другие);
- профилактику расширения групп, семей обучающихся, требующих специальной психолого-педагогической поддержки и сопровождения (слабоуспевающие, социально запущенные, социально неадаптированные дети-мигранты, обучающиеся с ОВЗ и другие)

#### **На внешкольном уровне:**

- встречи со специалистами различных служб и ведомств по вопросам профилактики;
- привлечение возможностей других учреждений организаций – спортивных клубов, лечебных учреждений. Занятия в спортивных школах, клубах и секциях.

#### **На школьном уровне:**

- проведение спортивных соревнований: «Веселые старты», Дни здоровья, легкоатлетический кросс, соревнования, эстафеты, спортивные конкурсы;
- мероприятия, посвященные Всемирному дню борьбы со СПИДом;
- мероприятия по профилактике ПБ, ПДД, ТБ, потребления несовершеннолетними наркотических, токсических и других психоактивных веществ (ПАВ), алкогольной продукции, табакокурения;

- обеспечение психологической безопасности для благополучного и безопасного детства, формирование жизнестойкости несовершеннолетних;
- мероприятия по формированию правовых знаний;
- психологические тренинги: первый раз в первый класс;
- использование информационных ресурсов сети Интернет, организация виртуальных экскурсий, бесед, лекций, диспутов и круглых столов.

#### **На индивидуальном уровне:**

- индивидуальная работа с детьми и подростками;
- профилактические акции.

#### **Модуль «Социальное партнерство»**

Реализация воспитательного потенциала социального партнерства предусматривает:

- участие представителей организаций-партнеров, в том числе в соответствии с договорами о сотрудничестве, в проведении отдельных мероприятий в рамках рабочей программы воспитания и календарного плана воспитательной работы (дни открытых дверей, государственные, региональные, школьные праздники, торжественные мероприятия и другие);
- участие представителей организаций-партнеров в проведении отдельных уроков, внеурочных занятий, внешкольных мероприятий соответствующей тематической направленности;
- проведение на базе организаций-партнеров занятий, внешкольных мероприятий, акций воспитательной направленности;
- реализация социальных проектов, совместно разрабатываемых обучающимися, педагогами с организациями-партнерами благотворительной, экологической, патриотической, трудовой и другой направленности, ориентированных на воспитание обучающихся, преобразование окружающего социума, позитивное воздействие на социальное окружение.

#### **Модуль «Организация предметно-пространственной среды»**

Реализация воспитательного потенциала предметно-пространственной среды предусматривает совместную деятельность педагогов, обучающихся, других участников образовательных отношений по ее созданию, поддержанию, использованию в воспитательном процессе:

- оформление холла при входе в образовательную организацию государственной символикой Российской Федерации (флаг, герб);
- организацию и проведение церемоний поднятия (спуска) государственного флага Российской Федерации, исполнение гимна Российской Федерации;
- размещение художественно-оформленной карты России;
- использование в воспитательном процессе "мест гражданского почитания" в помещениях образовательной организации и на прилегающей территории;
- оформление и обновление стендов в помещениях (холл первого этажа, рекреации), содержащих в доступной, привлекательной форме новостную информацию позитивного гражданско-патриотического, духовно-нравственного содержания, фотоотчеты об интересных событиях, поздравления педагогов и обучающихся и другое;
- популяризацию символики образовательной организации (эмблема, логотип, элементы костюма обучающихся), используемой как повседневно, так и в торжественные моменты;
- подготовку и размещение регулярно сменяемых экспозиций творческих работ обучающихся в разных предметных областях, демонстрирующих их способности, знакомящих с работами друг друга;
- поддержание эстетического вида и благоустройство всех помещений в образовательной организации, доступных и безопасных рекреационных зон, озеленение территории при образовательной организации;

- разработку, оформление, поддержание и использование игровых пространств, спортивных и игровых площадок, зон активного и тихого отдыха;
- создание и поддержание в вестибюле и библиотеке стеллажей свободного книгообмена, на которые обучающиеся, родители, педагоги могут выставлять для общего использования свои книги, брать для чтения другие;
- деятельность классных руководителей и других педагогов вместе с обучающимися, их родителями по благоустройству, оформлению школьных аудиторий, пришкольной территории;
- разработку и оформление пространств проведения торжественных линеек, творческих вечеров (событийный дизайн);
- разработку и обновление материалов (стендов, плакатов, инсталляций и других), акцентирующих внимание обучающихся на важных для воспитания ценностях, правилах, традициях, укладе образовательной организации, актуальных вопросах профилактики и безопасности.

Предметно-пространственная среда строится как максимально доступная для обучающихся с особыми образовательными потребностями.

### 3. Организационный раздел

#### 3.1. Кадровое обеспечение

##### Кадровый состав по квалификационным категориям:

Категория	Кол-во педагогических работников	Процентное соотношение
высшая	8	40 %
первая	10	50 %
соответствие занимаемой должности	0	0 %
нет категории	2	10 %

##### Кадровый состав по функциональным обязанностям:

Категория	Кол-во педагогических работников
Заместитель директора по ВР	1
Советник директора по воспитанию	1
Классные руководители	20
Социальный педагог	1
Педагог-психолог	2
Учитель-логопед	1
Учитель-дефектолог	3

#### 3.2. Требования к условиям работы с обучающимися с особыми образовательными потребностями

Особыми задачами воспитания обучающихся с особыми образовательными потребностями являются:

- налаживание эмоционально-положительного взаимодействия с окружающими для их успешной социальной адаптации и интеграции в общеобразовательной организации;
- формирование доброжелательного отношения к обучающимся и их семьям со стороны всех участников образовательных отношений;
- построение воспитательной деятельности с учетом индивидуальных особенностей и возможностей каждого обучающегося;

- обеспечение психолого-педагогической поддержки семей обучающихся, содействие повышению уровня их педагогической, психологической, медико-социальной компетентности.

При организации воспитания обучающихся с особыми образовательными потребностями необходимо ориентироваться на:

- формирование личности ребенка с особыми образовательными потребностями с использованием адекватных возрасту и физическому и (или) психическому состоянию методов воспитания;

- создание оптимальных условий совместного воспитания и обучения обучающихся с особыми образовательными потребностями и их сверстников, с использованием адекватных вспомогательных средств и педагогических приемов, организацией совместных форм работы классных руководителей, педагогов-психологов, педагога-логопеда, педагога-дефектолога;

- личностно ориентированный подход в организации всех видов деятельности обучающихся с особыми образовательными потребностями.

### **3.3. Система поощрения социальной успешности и проявлений активной жизненной позиции обучающихся**

Целью поощрения обучающихся является выявление и поддержка активных, творческих, интеллектуально одаренных, спортивно развитых детей МБОУ «Гимназия №11»

Система поощрения социальной успешности и проявлений активной жизненной позиции обучающихся реализует следующие задачи:

- формирование у школьников активной жизненной позиции;
- вовлечение и активное участие обучающихся в совместной деятельности, организуемой в воспитательных целях;

- отслеживания индивидуального прогресса обучающегося в образовательной и воспитательной деятельности;

- создание ситуации успеха для каждого обучающегося, повышение самооценки и уверенности в собственных возможностях;

- формирование установки на творческую деятельность и развитие мотивации дальнейшего творческого роста, стимулирование к самосовершенствованию;

- формирование положительных моральных и нравственных качеств личности, умения анализировать собственные интересы, склонности, потребности и соотносить их с имеющимися возможностями.

#### **Основные принципы поощрения обучающихся**

1. Под поощрением подразумевается система мер, направленных на побуждение, мотивацию, стимулирование обучающихся к активному участию в учебной, общественной, творческой, спортивной, экспериментальной, инновационной, научно-исследовательской и научно-технической деятельности.

2. Поощрение обучающихся основывается на следующих принципах:

- стимулирование успехов и качества деятельности обучающихся;

- единства требований и равенства условий применения поощрений для всех обучающихся;

- взаимосвязь системы морального и материального поощрения;

- открытость и публичность;

- последовательность и соразмерность.

#### **Основания для поощрения обучающихся**

1. Обучающиеся гимназии поощряются за:

- образцовое выполнение своих обязанностей, безупречную учебу;

- успехи в учебной, физкультурной, спортивной, научной, научно-технической, творческой, экспериментальной и инновационной деятельности;

- активная общественная деятельность обучающихся;



- участие и победу в учебных, творческих конкурсах, олимпиадах, спортивных состязаниях, мероприятиях;
- поднятие престижа школы на международных, всероссийских, региональных, муниципальных олимпиадах, конкурсах, турнирах, фестивалях, конференциях;
- общественно-полезную деятельность и добровольный труд на благо школы и социума;
- благородные поступки.

2. Основанием для поощрения групповых коллективов является:

- победа команды (группы) в мероприятиях, организованных в гимназии (конкурсах, спортивных соревнованиях, праздниках, творческих проектах, выставках и фестивалях), а также между учреждениями города, края.

#### **Виды поощрений**

1. Видами морального поощрения являются:

- вручение сертификата участника;
- благодарственное письмо обучающемуся;
- награждение Почетной грамотой и (или) дипломом;
- награждение похвальным листом «За отличные успехи в учении» обучающихся 2-4 классов;
- награждение «сладкими» подарками;
- размещение фотографии обучающегося на Доске Почета (с согласия родителей (законных представителей)).

#### **Процедура применения поощрений**

1. Объявление благодарности обучающемуся при проявлении обучающимися активности с положительным результатом.
2. Награждение Почетной грамотой (дипломом) может осуществляться администрацией школы по представлению классного руководителя и (или) учителя-предметника на педагогическом совете за особые успехи, достигнутые обучающимся по отдельным предметам учебного плана и (или) во внеурочной деятельности на уровне школы и (или) города.

#### **Условия и порядок осуществления мер поощрения обучающихся**

1. Поощрения применяются в соответствии с положениями о проводимых в Учреждении конкурсах, олимпиадах, мероприятиях, акциях, соревнованиях и объявляются приказом.
2. Допускается одновременно нескольких форм поощрения.
3. Бланки наградных документов оформляются (диплом, почетная грамота, грамота, благодарность, благодарственное письмо, сертификат) на типографском бланке, на печатной бумаге в произвольной форме и заверяются подписью директора и печатью Учреждения, ставится дата.
4. Поощрения применяются в обстановке гласности, доводятся до сведения обучающихся, родителей (законных представителей), сотрудников Учреждения.
5. Поощрения могут освещаться на родительских собраниях, Педагогических советах, официальном сайте, средствах массовой информации.
6. Допускается одновременно несколько форм поощрения.
7. Объявление благодарности обучающемуся, объявление благодарности родителям (законным представителям) обучающегося, могут применять все педагогические работники школы при проявлении обучающимися активности с положительным результатом.

8. **Грамотой** награждаются:

- обучающиеся за отличные и хорошие успехи в учении по итогам года;
- обучающиеся за призовые места в проектной, исследовательской деятельности, спортивные успехи, успехи в общественной деятельности.

9. **Похвальным листом** за отличную учебу награждаются обучающиеся 2-4 классов, успешно прошедшие промежуточную аттестацию и имеющие итоговые отметки «отлично» по всем предметам учебного плана соответствующего класса.

10. **Дипломами** награждаются:

- победители конкурсов или спортивных соревнований награждаются дипломом 1 степени;
- призеры конкурсов или спортивных соревнований награждаются дипломом 2 и 3 степени.

11. **Благодарственным письмом** директора школы награждаются:

- обучающиеся за конкретные достижения, связанные с успехами в учебной, физической, спортивной, общественной, экспериментальной, инновационной, научной, научно-технической, творческой, исследовательской деятельности;

- обучающиеся, принимавшие личное участие в организации и проведении мероприятий (конкурсы, соревнования, олимпиады, смотры, выставки и т.п.), организуемых в Учреждении.

- родители (законные представители) обучающегося, достигшего высоких показателей в учебной, физической, спортивной, общественной, научной, научно-технической, творческой, экспериментальной, инновационной, исследовательской деятельности;

- родители (законные представители), оказавшие большую помощь и поддержку развитию школы, организации школьных мероприятий.

12. На **Доске Почета** размещаются фотографии обучающихся, достигших в завершившемся учебном году значительных успехов: отличников учебы, победителей и призеров муниципальных, региональных, федеральных этапов олимпиад, конкурсов, научно-практических конференций, спортивных соревнований.

13. Поощрения производятся в течение учебного года на общешкольной линейке и на торжественных праздниках, посвященных началу учебного года, окончанию учебного года.

14. 15. Вручение благодарственного письма родителям (законным представителям) обучающегося осуществляется на родительском собрании, на торжественных мероприятиях, посвященных началу учебного года, окончанию учебного года, вручению аттестатов.

### **3.4. Анализ воспитательного процесса**

Анализ воспитательного процесса осуществляется в соответствии с целевыми ориентирами результатов воспитания, личностными результатами обучающихся на уровне начального общего образования, установленными ФГОС НОО.

Основным методом анализа воспитательного процесса в гимназии является ежегодный самоанализ воспитательной работы с целью выявления основных проблем и последующего их решения с привлечением (при необходимости) внешних экспертов, специалистов.

Планирование анализа воспитательного процесса включается в календарный план воспитательной работы.

Основными принципами, на основе которых осуществляется анализ воспитательного процесса в школе, являются:

- взаимное уважение всех участников образовательных отношений;
- приоритет анализа сущностных сторон воспитания ориентирует на изучение прежде всего не количественных, а качественных показателей, таких как сохранение уклада образовательной организации, содержание и разнообразие деятельности, стиль общения, отношений между педагогическими работниками, обучающимися и родителями;
- развивающий характер осуществляемого анализа ориентирует на использование его результатов для совершенствования воспитательной деятельности педагогических работников (знания и сохранения в работе цели и задач воспитания, умелого планирования воспитательной работы, адекватного подбора видов, форм и содержания совместной деятельности с обучающимися, коллегами, социальными партнерами);
- распределенная ответственность за результаты личностного развития обучающихся

ориентирует на понимание того, что личностное развитие - это результат как организованного социального воспитания, в котором образовательная организация участвует наряду с другими социальными институтами, так и стихийной социализации и саморазвития.

Основные направления анализа воспитательного процесса являются:

- Результаты воспитания, социализации и саморазвития обучающихся. Критерием, на основе которого осуществляется данный анализ, является динамика личностного развития обучающихся в каждом классе. Анализ проводится классными руководителями вместе с заместителем директора по воспитательной работе, советником директора по воспитанию, педагогом-психологом, социальным педагогом с последующим обсуждением результатов на методическом объединении классных руководителей или педагогическом совете. Основным способом получения информации о результатах воспитания, социализации и саморазвития обучающихся является педагогическое наблюдение.

Внимание педагогических работников сосредотачивается на вопросах:

- какие проблемы, затруднения в личностном развитии обучающихся удалось решить за прошедший учебный год;

- какие проблемы, затруднения решить не удалось и почему;

- какие новые проблемы, трудности появились, над чем предстоит работать педагогическому коллективу.

- Состояние совместной деятельности обучающихся и взрослых.

Критерием, на основе которого осуществляется анализ состояния совместной деятельности обучающихся и взрослых, является наличие интересной, событийно насыщенной и личностно развивающей совместной деятельности обучающихся и взрослых. Анализ проводится заместителем директора по воспитательной работе, советником директора по воспитанию, педагогом-психологом, социальным педагогом, классными руководителями с привлечением актива родителей (законных представителей) обучающихся, совета Гимназистов. Способами получения информации о состоянии организуемой совместной деятельности обучающихся и педагогических работников могут быть анкетирования и беседы с обучающимися и их родителями (законными представителями), педагогическими работниками, представителями совета обучающихся. Результаты обсуждаются на заседании методических объединений классных руководителей или педагогическом совете.

Внимание сосредотачивается на вопросах:

- реализация воспитательного потенциала урочной деятельности;

- организуемой внеурочной деятельности обучающихся;

- деятельности классных руководителей и их классов;

- проводимых общешкольных основных дел, мероприятий;

- внешкольных мероприятий;

- создания и поддержки предметно-пространственной среды;

- взаимодействия с родительским сообществом;

- деятельности ученического самоуправления;

- деятельности по профилактике и безопасности.

Итогом самоанализа является перечень выявленных проблем, над решением которых предстоит работать педагогическому коллективу.

Итоги самоанализа оформляются в виде отчета, составляемого заместителем директора по воспитательной работе совместно с советником директора по воспитательной работе в конце учебного года, рассматриваются и утверждаются педагогическим советом или иным коллегиальным органом управления в образовательной организации.

## **2.5.Программа формирования экологической культуры, здорового и безопасного образа жизни**

Основная **цель** настоящей программы – сохранение и укрепление физического, психологического и социального здоровья обучающихся младшего школьного возраста как одной из ценностных составляющих, способствующих познавательному и эмоциональному развитию ребёнка, достижению планируемых результатов освоения основной образовательной программы начального общего образования.

**Задачи программы:**

- сформировать представления об основах экологической культуры на примере экологически сообразного поведения в быту и природе, безопасного для человека и окружающей среды;
- пробудить в детях желание заботиться о своем здоровье (формирование заинтересованного отношения к собственному здоровью), путем соблюдения правил здорового образа жизни и организации здоровьесберегающего характера учебной деятельности и общения;
- сформировать познавательный интерес и бережное отношение к природе;
- сформировать установки на использование правильного питания;
- использование оптимальных двигательных режимов для детей с учетом их возрастных, психологических и иных особенностей, развитие потребности в занятиях физической культурой и спортом;
- соблюдение здоровьесозидающих режимов дня;
- сформировать негативное отношение к факторам риска здоровья детей (сниженная двигательная активность, курение, алкоголь, наркотики и другие психотропные вещества, инфекционные заболевания);
- становление умений противостояния вовлечению в табакокурение, употребление алкоголя, наркотических и сильнодействующих веществ;
- сформировать потребность у ребёнка безбоязненно обращаться к врачу по любым вопросам, связанным с особенностями роста и развития, состояния здоровья, развитие готовности самостоятельно поддерживать своё здоровье на основе навыков личной гигиены;
- сформировать основы здоровьесберегающей учебной культуры: умений организовать успешную учебную работу, создавая здоровьесберегающие условия, выбирая адекватные средства и приёмы выполнения заданий с учетом индивидуальных особенностей;
- сформировать умения безопасного поведения в окружающей среде и простейших умений поведения в экстремальных условиях.

Программа формирования экологической культуры, здорового и безопасного образа жизни при получении начального общего образования сформирована с учётом факторов, оказывающих существенное влияние на состояние здоровья детей:

- неблагоприятные экологические, социальные и экономические условия;
- факторы риска, имеющие место в образовательных организациях, которые приводят к дальнейшему ухудшению здоровья детей и подростков от первого к последнему году обучения;
- чувствительность к воздействиям при одновременной к ним инертности по своей природе, обуславливающей временной разрыв между воздействием и результатом, который может быть значительным, достигая нескольких лет, и тем самым между начальным и существенным проявлением неблагоприятных популяционных сдвигов в здоровье детей и подростков и всего населения страны в целом;
- особенности отношения обучающихся младшего школьного возраста к своему здоровью, существенно отличающиеся от таковых у взрослых, что связано с отсутствием у детей опыта «нездоровья» (за исключением детей с серьёзными хроническими заболеваниями) и восприятием ребёнком состояния болезни главным

образом как ограничения свободы (необходимость лежать в постели, болезненные уколы).

### **Основные направления программы**

На этапе начальной школы на первое место в урочной и внеурочной деятельности выдвигается опыт применения формируемых усилиями всех учебных предметов универсальных учебных действий, ценностных ориентаций и оценочных умений, социальных норм поведения, направленных на сохранение здоровья и обеспечение экологической безопасности человека и природы. Формируется личный опыт самоограничения при решении ключевого противоречия экологического сознания этого возраста «хочу – нельзя» и его эмоционального переживания.

Основными источниками содержания выступают экологические образы в традициях и творчестве разных народов, художественной литературе, искусстве, а также элементы научного знания.

Основные виды деятельности обучающихся: учебная, учебно-исследовательская, образно-познавательная, игровая, рефлексивно-оценочная, регулятивная, креативная, общественно полезная.

Формируемые ценности: природа, здоровье, экологическая культура, экологически безопасное поведение.

Основные формы организации внеурочной деятельности: развивающие ситуации игрового и учебного типа.

Системная работа на уровне начального общего образования по формированию экологической культуры, здорового и безопасного образа жизни может быть организована по следующим **направлениям**:

- **создание экологически безопасной, здоровьесберегающей инфраструктуры образовательной организации;**
- **организация учебной и внеурочной деятельности обучающихся;**
- **организация физкультурно-оздоровительной работы;**
- **организация работы с родителями (законными представителями).**

#### **Модель организации работы по реализации программы**

Работа гимназии по реализации программы формирования экологической культуры, здорового и безопасного образа жизни реализуется в два этапа.

Первый этап — анализ состояния и планирование работы по данному направлению, в том числе по:

- организации режима дня детей, их нагрузкам, питанию, физкультурно-оздоровительной работе, сформированности элементарных навыков гигиены, рационального питания и профилактики вредных привычек;
- организации проводимой и необходимой для реализации программы просветительской работы образовательной организации с обучающимися и родителями (законными представителями);
- выделению приоритетов в работе образовательной организации с учётом результатов проведённого анализа, а также возрастных особенностей обучающихся при получении начального общего образования.

Второй этап — организация просветительской, учебно-воспитательной и методической работы по данному направлению.

1. Просветительская, учебно-воспитательная работа с обучающимися, направленная на формирование экологической культуры, здорового и безопасного образа жизни, включает:

внедрение в систему работы дополнительных образовательных курсов, которые направлены на формирование экологической культуры обучающихся, ценности здоровья и здорового образа жизни.

В качестве такой программы в гимназии выбрана программа "Здоровье", разработанная авторским коллективом под руководством В.Н. Касаткина. Данная программа реализуется через организацию воспитательной работы.

2. Просветительская и методическая работа с педагогами, специалистами и родителями (законными представителями), направленная на повышение квалификации работников образовательной организации и повышение уровня знаний родителей (законных представителей) по проблемам охраны и укрепления здоровья детей, включает:

- проведение соответствующих лекций, консультаций, семинаров, круглых столов, родительских собраний, педагогических советов по данной проблеме;
- привлечение педагогов, медицинских работников, психологов и родителей (законных представителей) к совместной работе по проведению природоохранных, оздоровительных мероприятий и спортивных соревнований.

Создание экологически безопасной, здоровьесберегающей инфраструктуры включает:

- соответствие состояния и содержания здания и помещений образовательной организации экологическим требованиям, санитарным и гигиеническим нормам, нормам пожарной безопасности, требованиям охраны здоровья и охраны труда обучающихся;
- наличие и необходимое оснащение помещений для питания обучающихся;
- оснащённость кабинетов, физкультурного зала, спортплощадок необходимым игровым и спортивным оборудованием и инвентарём.

Ответственность и контроль за реализацию этого направления возлагаются на администрацию гимназии.

Организация учебной и внеурочной деятельности обучающихся, направленная на повышение эффективности учебного процесса, при чередовании обучения и отдыха включает:

- соблюдение гигиенических норм и требований к организации и объёму учебной и внеурочной нагрузки (выполнение домашних заданий, занятия в кружках и спортивных секциях) обучающихся на всех этапах обучения;
- использование методов и методик обучения, адекватных возрастным возможностям и особенностям обучающихся (использование методик, прошедших апробацию);
- введение любых инноваций в учебный процесс только под контролем специалистов;
- строгое соблюдение всех требований к использованию технических средств обучения, в том числе компьютеров и аудиовизуальных средств;
- индивидуализацию обучения, учёт индивидуальных особенностей развития обучающихся: темпа развития и темпа деятельности, обучение по индивидуальным образовательным траекториям;
- ведение систематической работы с детьми с ослабленным здоровьем и с детьми с ОВЗ.

Эффективность реализации этого направления зависит от деятельности каждого педагога.

Виды учебной деятельности, используемые в урочной и внеурочной деятельности: ролевые игры, проблемно-ценностное и досуговое общение, проектная деятельность, социально-творческая и общественно полезная практика.

Формы учебной деятельности, используемые при реализации программы: исследовательская работа во время прогулок, в музее, деятельность классной или школьной газеты по проблемам здоровья или охраны природы, мини-проекты, дискуссионный клуб, ролевые ситуационные игры, практикум-тренинг, спортивные игры, дни здоровья.

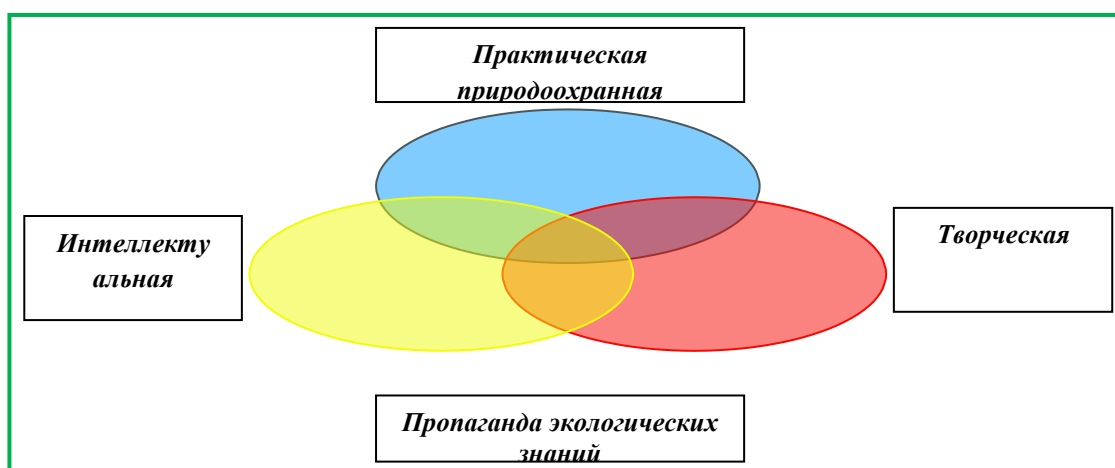
Организация физкультурно-оздоровительной работы, направленная на обеспечение рациональной организации двигательного режима, нормального физического развития и двигательной подготовленности, повышение адаптивных возможностей организма, сохранение и укрепление здоровья обучающихся и формирование культуры здоровья,

включает:

- полноценную и эффективную работу с обучающимися всех групп здоровья (на уроках физкультуры, в секциях и т. п.);
- рациональную организацию уроков физической культуры и занятий активно-двигательного характера;
- организацию динамических перемен, физкультминуток на уроках, способствующих эмоциональной разгрузке и повышению двигательной активности;
- регулярное проведение спортивно-оздоровительных мероприятий (дней спорта, соревнований, олимпиад, и т. п.).

Реализуют это направление администрация, учителя физической культуры, психологи, педагогов.

### **Формирование экологической культуры младших школьников**



Экологическое образование и воспитание реализуется по смешанной модели. Данная модель нам представляется наиболее оптимальной с точки зрения достижения поставленной цели. Она позволяет не только создать условия для формирования конкретных представлений о мире природы как совокупности природных объектов, но и способствует формированию субъективно значимого отношения к природным объектам как обладающим уникальностью и осознанию системности и всеобщности экологических проблем. Кроме того, модель дает возможность сочетать существующие сегодня в экологическом образовании тенденции, выстроить более насыщенное информационно-образовательное пространство гимназии, системно воздействовать на личность обучающихся, тем самым создавая условия для более эффективной деятельности коллектива в области экологического воспитания и образования:

2. Экологизация учебных предметов, курсов внеурочной деятельности: экологическое содержание является частью содержания таких курсов внеурочной деятельности, как «Математика с увлечением», «Родничок» (внеклассное чтение). На уроках математики систематически вводятся задачи экологического содержания, на уроках русского языка и литературы воспитывается чуткое бережное отношение к природе, умение видеть ее красоту. Активно осуществляют творческую деятельность экологической направленности педагоги кафедры искусств. На уроках изобразительного искусства педагоги обращают внимание на красоту и хрупкость окружающего мира, способствуя тем самым формированию экологической культуры гимназистов. В гимназии действует постоянная выставка лучших работ обучающихся, среди которых значительное место занимают пейзажи.

3. Создание эколого-эстетической среды образовательного учреждения, взаимодействие с информационным центром гимназии, широкое привлечение общественных, образовательных и научных ресурсов города, волонтерское движение.

На сегодняшний день в озеленении гимназии использовано 220 цветов на

подоконниках и 68 крупных в напольных кашпо. Всего в здании школы произрастает более 1200 растений. Растения, выставленные в рекреациях, активно используются на уроках окружающего мира в качестве демонстрационных образцов и объектов изучения. Создана и функционирует экологическая тропа на основе внутришкольного озеленения.

Особую гордость вызывает пришкольный участок гимназии, который по итогам городского конкурса в течение ряда лет занимает призовые места. Пришкольный участок традиционно активно используется для проведения экскурсий «Приметы осени», «Деревья зимой», «Пробуждение природы».

4. Акцент в осуществлении экологического воспитания и образования делается на исследовательскую и практическую природоохранную деятельность, которая проводится в течение всего года (проведение субботников по уборке пришкольного участка, организация исследовательской деятельности младших школьников, участие в городском конкурсе «Я-исследователь», школьной научной конференции, волонтерского движения, организация выставки кормушек для птиц, выставки «Альтернативная новогодняя елка» и пр.).

#### **Планируемые результаты реализации модели экологического образования**

- эмоционально-ценностное отношение к экологической среде школы, города и края;
- возрастание познавательного интереса учащихся к общим законам природы, желание приобрести обширные экологические знания, ориентированные на практику;
- активизация познавательной деятельности учащихся;
- вовлечение учащихся в творческую и практическую деятельность.
- формирование в каждом учащемся личности с развитым самосознанием и ответственным отношением к окружающей среде;
- привлечение детей к социально-значимой деятельности, проектам, исследованиям.

#### **Формирование здорового и безопасного образа жизни младших школьников**

Педагоги начальной школы имеют возможность формировать здоровый и безопасный образ жизни младшего школьника *через содержание учебного предмета «Окружающий мир»*. Оно нацелено на формирование представлений о человеке как части живой природы, о строении и жизнедеятельности нашего организма как единого целого. Большое внимание уделяется вопросам личной гигиены, подробно рассматривается понятие «здоровый образ жизни», основы безопасного поведения, как в повседневной жизни, в природе, так и в экстремальных ситуациях.

#### **Критерии и показатели эффективности деятельности**

<b>Критерии</b>	<b>Показатели</b>
Формирование представлений об основах экологической культуры на примере экологически сообразного поведения в быту и природе, безопасного для человека и окружающей среды	1. Результаты участия в конкурсах экологической направленности (личностные и школьные). 2. Количество мероприятий экологической направленности. 3. Реализация экологических проектов (классов, школы)
Побуждение в детях желания заботиться о своем здоровье	1. Сформированность личностного заинтересованного отношения к своему здоровью (наблюдение). 2. Использование здоровьесберегающих технологий в учебной деятельности. Психологический комфорт классного коллектива (диагностика)
Формирование познавательного интереса и	1. Уровень развития познавательного



бережного отношения к природе	интереса, в том числе к предметам с экологическим содержанием (количество детей, выбравших занятия внеурочной деятельностью с экологическим содержанием)
Формирование установок на использование здорового питания	1. Охват горячим питанием обучающихся начальной школы. 2. Степень соответствия организации школьного питания гигиеническим нормам
Формирование представлений с учетом принципа информационной безопасности о негативных факторах риска здоровью детей	Сформированность личностного отрицательного отношения к табакокурению, алкоголизму и другим негативным факторам риска здоровью детей (анкетирование)
Формирование основ здоровьесберегающей учебной культуры: умений организовать успешную учебную работу, создавая здоровьесберегающие условия, выбирая адекватные средства и приемы	Сформированность основ здоровьесберегающей учебной культуры (наблюдение)

### **Методика и инструментарий мониторинга достижения планируемых результатов**

#### **Мониторинг реализации Программы включает:**

- аналитические данные об уровне представлений обучающихся о проблемах охраны окружающей среды, своём здоровье, правильном питании, влиянии психотропных веществ на здоровье человека, правилах поведения в школе и вне школы, в том числе на транспорте;
- отслеживание динамики показателей здоровья обучающихся: общего показателя здоровья, показателей заболеваемости органов зрения и опорно-двигательного аппарата;
- отслеживание динамики травматизма в образовательной организации, в том числе дорожно-транспортного травматизма;
- отслеживание динамики показателей количества пропусков занятий по болезни;
- включение в доступный широкой общественности ежегодный отчёт обобщённых данных о сформированности у обучающихся представлений об экологической культуре, здоровом и безопасном образе жизни.

#### **Выделены следующие критерии эффективной реализации Программы формирования экологической культуры, здорового и безопасного образа жизни обучающихся:**

- высокая рейтинговая оценка деятельности школы по данному направлению в муниципальной или региональной системе образования;
- отсутствие нареканий к качеству работы школы со стороны органов контроля и надзора, органов управления образованием, родителей (законных представителей) и обучающихся, что является показателем высокого уровня деятельности управленческого звена школы;
- повышение уровня культуры межличностного общения обучающихся и уровня эмпатии друг к другу;
- снижение уровня социальной напряжённости в детской и подростковой среде;
- результаты экспресс-диагностики показателей здоровья школьников;
- положительные результаты анализа анкет по исследованию жизнедеятельности школьников, анкет для родителей (законных представителей).

Качественный мониторинг дает представление о том, соответствует ли программа намеченным целям, эффективно ли они реализуются? Чем больше данных мы получим,

тем легче будет внести изменения и улучшить программу. Чтобы принимать правильные решения, необходимо очень четко представлять себе цели, чтобы видеть, сколь далеко мы продвинулись, знать, какие вопросы наиболее важно задать.

### **Методы оценки эффективности программы**

#### **1. Беседы и дискуссии**

В большинстве случаев беседы и дискуссии возникают спонтанно в ходе развертывания программы, но иногда мы специально организуем встречи для обсуждения конкретных вопросов. Можно провести индивидуальные беседы с детьми, родителями, учителями (используя перечень вопросов и фиксируя ответы). Можно организовать работу дискуссионных групп (их еще называю фокус-группами). Организатор их направляет обсуждение в нужное русло и фиксирует выводы. Всегда важно услышать личное мнение, а не получить подтверждение ожидаемого ответа.

#### **2. Наблюдение**

##### **Посмотрите на школьное здание и его окружение**

Повлияла ли "программа здоровья" на внешний вид школы? Стала ли она чище, ярче (или выглядит так же, как прежде?)

##### **Как изменилась жизнь в округе**

Произошли ли изменения в пользовании водой? Улучшилась ли гигиена пищи? Есть ли все необходимое для оказания первой медицинской помощи? Воспринимают ли дети и учителя профилактические мероприятия как естественную часть школьной жизни?

##### **Изменения в поведении детей**

Надо выяснить у самих детей (и у учителей), стали ли они больше внимания уделять своему здоровью, изменилось ли их отношение к здоровью окружающих. Необходимо обнаружить четыре типа перемен:

- Сделали ли дети что-то для новой "программы здоровья" (сочинили песенку, сделали игрушку, нарисовали плакат; прочитали рассказ младшему брату; приняли участие в "марше здоровья")? Если да, попросите их всем показать, что они сделали, и сообщить вам о результатах. Насколько заинтересованными они выглядят? Появились ли у них (и их друзей) новые идеи, стремятся ли они их с энтузиазмом реализовать?

- Проследите, изменилось ли их поведение в школе, стали ли дети чище, аккуратнее, дружелюбнее? Стали ли они больше интересоваться здоровьем (своим и окружающих), сочувствовать нуждающимся в поддержке? (Или программа ничего не изменила?)

Выясните, принесли ли они знания домой. Спросите родителей, старших братьев и сестер, рассказывают ли дети дома о новых знаниях о здоровье, используют ли их в жизни.

- Спросите, как оценивают успехи детей директор школы и медработники. Многие, кто вкладывал деньги в программы здоровья, ждут подтверждения эффективности своих вложений (в частности, медицинской статистикой). Дать достоверные сведения здесь сложно, но учителя в своих отчетах могут связать, например, снижение детского дорожного травматизма с реализацией соответствующей темы программы.

##### **Изменения в отношении учителей и общественности**

Отметьте, стали ли учителя и родители больше интересоваться вопросами здоровья, давать детям более калорийную пищу, заботиться об их безопасности.

##### **Изменилось ли отношение к здоровому образу жизни**

Поскольку важнейшей целью школьных "программ здоровья" является формирование у детей устойчивого здорового образа жизни, необходимо выяснить, как изменилось их отношение к здоровью. "Измерить" этот показатель очень трудно

**"Индикаторы" должны основываться на действиях ребенка и периодическом сравнении результатов**

Проверка может проводиться раз в три месяца. Вот некоторые возможные "индикаторы":

- Регулярное посещение школы. Отсутствие только по болезни или другой уважительной причине.

- Участие в работе "клуба" или комитета здоровья, в реализации конкретного проекта.

- Помощь младшим детям в школе и дома.

- Распространение на них новых видов деятельности.

- Участие в поддержании чистоты дома, в школе и вокруг нее.

- Бережное отношение к окружающей среде.

- Ответственное отношение к здоровью и безопасности окружающих.

- Появление новых полезных привычек (мытьё рук), навыков гигиены.

- Изменения в привычках, связанных с едой (есть перед школой, есть больше фруктов)

- Особый интерес к "проектам здоровья", осуществляемым в школе (участие в сценке, изготовлении плаката).

- Ребенок задает больше вопросов, развивается его творческий потенциал.

- Общее впечатление: заинтересован ли ребенок жизнью класса?

**Поинтересуйтесь мнением независимых наблюдателей, как им кажется, изменилась ли школа и дети?**

Вот вопросы, на которые могут обратить внимание посетители:

- Выглядит ли школа чистой и привлекательной? Какова в этом заслуга детей? Гордятся ли они своей ролью?

- Заметны ли улучшения санитарного состояния и безопасности?

- Могут ли дети и учителя назвать приоритетные потребности, связанные со здоровьем, и сказать, что и как надо предпринять для их реализации?

- Что сделали, сочинили, написали дети? Являются ли песни и плакаты результатом творческой деятельности или их просто скопировали?

- Могут ли дети рассказать, как они поделились своими знаниями с окружающими?

### **3. Ролевая игра**

**Попросите детей отреагировать на ситуации, представленные в форме ролевой игры:**

- К вам приехал брат-инвалид, передвигающийся на костылях. Вы с друзьями хотите поиграть в футбол. (Ваши действия по отношению к брату?)

- В семью взяли девочку 18 месяцев, родители которой умерли. Она очень маленькая, она еще не разговаривает и не играет, просто сидит и иногда плачет. (Что вы сделаете?)

- В городе отмечены случаи холеры. Ваша очень строгая тетя говорит, что можно уберечься, если не общаться с больными и тщательно мыть руки. (Что вы ей ответите?)

- Вы узнали, что у вашего дяди СПИД. Семья не хочет, чтобы вы с ним виделись. (Что вы можете сделать?)

**Спросите учителей, изменилось ли их мнение о роли детей в обеспечении здоровья.**

Из ответов вы можете понять, что изменились их представления о возможностях детей, что учителя стали больше уважать учеников. Это значимый аргумент в пользу расширения "программ здоровья".

**4. Повлияла ли программа на общую успеваемость?** Если на "уроках здоровья" учителя и ученики используют определенные методические приемы, можно ожидать, что они будут использовать их и на других уроках. Мы подчеркивали возможность развития жизненных навыков, активного творческого мышления, связи школы с домашней жизнью. Поэтому при оценке действенности программы уместны следующие вопросы:

- На каких других уроках вы используете эти методы?  
-Можно ли знания, полученные на других уроках, непосредственно применить в быту? Как?
- Какие знания о здоровье можно распространить этими методами? Пытались ли вы это сделать?

## 5. Повлияла ли программа на жизнь школы в целом

### 2.6. Программа внеурочной деятельности

Программа внеурочной деятельности обеспечивает учет индивидуальных особенностей и потребностей обучающихся с ЗПР через организацию внеурочной деятельности.

**Внеурочная деятельность** - образовательная деятельность, осуществляемая в формах, отличных от урочной, и направленная на достижение планируемых результатов освоения АООП НОО обучающего с ЗПР (вариант 7.2).

**Цели организации внеурочной деятельности:** обеспечение соответствующей возрасту адаптации ребёнка в гимназии, создание благоприятных условий для развития ребёнка, учёт его возрастных и индивидуальных особенностей.

#### **Задачи:**

- Формирование навыков позитивного коммуникативного общения.
- Развитие навыков организации и осуществления сотрудничества с педагогами, сверстниками, родителями, старшими детьми в решении общих проблем.
- Воспитание трудолюбия, способности к преодолению трудностей, целеустремленности и настойчивости в достижении результата.
- Развитие позитивного отношения к базовым общественным ценностям (человек, семья, Отечество, природа, мир, знания, труд, культура).
- Углубление содержания, форм и методов занятости учащихся в свободное от учёбы время.
- Организация информационной поддержки учащихся.
- Совершенствование материально-технической базы.

Внеурочная деятельность ориентирована на создание условий для: творческой самореализации обучающего с ЗПР в комфортной развивающей среде, стимулирующей возникновение личностного интереса к различным аспектам жизнедеятельности; позитивного отношения к окружающей действительности; социального становления обучающихся в процессе общения и совместной деятельности в детском сообществе, активного взаимодействия со сверстниками и педагогами.

Внеурочная деятельность способствует социальной интеграции обучающихся путем организации и проведения мероприятий, в которых предусмотрена совместная деятельность обучающихся разных категорий (с ОВЗ и без таковых), различных организаций.

Виды совместной внеурочной деятельности подбираются с учетом возможностей и интересов как обучающихся с задержкой психического развития, так и обычно развивающихся сверстников.

Модель организации внеурочной деятельности *оптимизационная*. Преимущества оптимизационной модели состоят в создании единого образовательного и методического пространства в ОУ, содержательном и организационном единстве всех его структурных подразделений.

Механизм конструирования оптимизационной модели:

**Эффективное конструирование оптимизационной модели внеурочной деятельности опирается на следующие принципы:**

1. Принцип учета потребностей обучающихся и их родителей.

2. Принцип гуманистической направленности. При организации внеурочной деятельности в максимальной степени учитываются интересы и потребности детей, поддерживаются процессы становления и проявления индивидуальности и субъектности школьников, создаются условия для формирования умений и навыков самопознания обучающихся, самоопределения, самореализации, самоутверждения.

3. Принцип разнообразия направлений внеурочной деятельности, предполагающий реализацию максимального количества направлений и видов внеурочной деятельности, предоставляющих для детей реальные возможности свободного выбора, осуществления проб своих сил и способностей в различных видах деятельности, поиска собственной ниши для удовлетворения потребностей, желаний, интересов.

4. Принцип оптимального использования учебного и каникулярного периодов учебного года при организации внеурочной деятельности. Внеурочная деятельность опирается на содержание основного образования, интегрирует с ним, что позволяет сблизить процессы воспитания, обучения и развития, решая тем самым одну из наиболее сложных проблем современной педагогики. В процессе совместной творческой деятельности учителя и обучающегося происходит становление личности ребенка

5. Принцип успешности и социальной значимости. Усилия организаторов внеурочной деятельности направляются на формирование у детей потребности в достижении успеха. Специфика внеурочной деятельности заключается в том, что в условиях общеобразовательного учреждения ребенок получает возможность подключиться к занятиям по интересам, познать новый способ существования - безоценочный, при этом обеспечивающий достижение успеха благодаря его способностям независимо от успеваемости по обязательным учебным дисциплинам. Важно, чтобы достигаемые ребенком результаты были не только лично значимыми, но и ценными для социального окружения образовательного учреждения.

Внеурочная деятельность представлена планами воспитательной работы классного руководителя, рабочими программами курсов, кружков, студий, секций по конкретным направлениям.

МБОУ «Гимназия №11» организует свою деятельность по следующим направлениям развития личности:

- спортивно-оздоровительное;
- духовно-нравственное;
- социальное;
- общекультурное
- общеинтеллектуальное.

**Виды** внеурочной деятельности: игровая, познавательная, досугово-развлекательная деятельность (досуговое общение), проблемно-ценностное общение; художественное творчество, социальное творчество (социальная преобразующая добровольческая деятельность); техническое творчество, трудовая деятельность, спортивно-оздоровительная деятельность; туристско-краеведческая деятельность.

Виды и направления внеурочной деятельности школьников тесно связаны между собой.

**Формы** внеурочной деятельности:

Направления	Формы
Спортивно-оздоровительное	спортивные секции, спортивные соревнования (веселые старты, спартакиады); экскурсии; подвижные игры; проектная и исследовательская деятельность; беседы по охране здоровья и пр.
Общеинтеллектуальное	конференции, поисковые и научные

	исследования, олимпиады, викторины, предметные недели, конкурсы, КВН, оргдеятельностные игры, познавательные беседы. Библиотечные уроки. Проектная, исследовательская деятельность.
Общекультурное	кружки; экскурсии (в музеи, театры, парки, и др.); выставки детского творчества (разного уровня); тематические классные часы по эстетике внешнего вида, культуре поведения и речи; библиотечные уроки; участие в концертах, праздниках, спектаклях, конкурсы и пр.
Социальное	кружки; проектная и исследовательская деятельность; акции, соревнования, конкурсы, выставки, игры, экскурсии, концертные мероприятия, оформление и уборка кабинета и пр.
Духовно-нравственное	кружки; тематические классные часы о духовности, культуре поведения и речи; конкурсы; выставки детского творчества (разного уровня); проектная и исследовательская деятельность; экскурсии; праздники; конкурсы; встречи с интересными людьми; библиотечные уроки; концертные мероприятия, оформление газет, листовок и пр.

Координирующую роль в организации внеурочной деятельности выполняет, как правило, классный руководитель, который взаимодействует с педагогическими работниками, обеспечивает внеурочную деятельность обучающихся в соответствии с их выбором.

Для выбора направлений внеурочной деятельности проводятся родительские собрания и индивидуальные беседы с родителями, организуется анкетирование родителей учащихся 1-4 классов. Используются различные варианты объединения учащихся (по классам, группы из параллели, разновозрастные группы).

В 1- 4 классах промежуточная аттестация осуществляется за учебный год. Форма промежуточной аттестации – годовая промежуточная аттестация - определение уровня достижения результатов.

*Первый уровень результатов* – приобретение школьником социальных знаний, первичного понимания социальной реальности и повседневной жизни. Для достижения данного уровня результатов особое значение имеет взаимодействие обучающегося со своим учителем, как значимым для него носителем положительного социального знания.

*Второй уровень результатов* – получение школьником опыта переживания и позитивного отношения к базовым ценностям общества, ценностного отношения к социальной реальности в целом. Для достижения данного уровня результатов особое значение имеет взаимодействие школьников между собой на уровне класса, школы. Именно в такой близкой социальной среде ребенок получает первое практическое подтверждение приобретенных социальных знаний, начинает их ценить.

*Третий уровень результатов* – получение школьниками опыта самостоятельного общественного действия. Только в самостоятельном общественном действии, действии в открытом социуме, за пределами дружественной среды школы, для других, зачастую незнакомых ему людей, юный человек действительно становится социальным деятелем,

гражданином, свободным человеком. Именно в опыте самостоятельного общественного действия приобретается то мужество, та готовность к поступку, без которых немислимо существование гражданина и гражданского общества.

Достижение трех уровней результатов изучения курсов, курсов внеурочной деятельности увеличивает вероятность появления эффектов воспитания и социализации детей. У обучающихся могут быть сформированы следующие компетентности: коммуникативная, эстетическая, социальная, гражданская и социальная.

**Оценка достижения результатов внеурочной деятельности** предусматривает:

1. Анализ общего состояния внеурочной деятельности:
  - включенность учащихся в систему внеурочной деятельности;
  - ресурсная обеспеченность процесса функционирования системы внеурочной деятельности учащихся (кадровые, информационно-методические, финансовые и материально-технические ресурсы).
2. Оценка эффективности внеурочной деятельности, которая осуществляется на следующих уровнях:
  - индивидуальная оценка результатов внеурочной деятельности каждого обучающегося на основании экспертной оценки личного портфолио–накопительной системы оценивания, характеризующей динамику индивидуальных образовательных достижений;
  - представление коллективного результата группы обучающихся в рамках одного направления (результаты работы кружка, детского объединения, системы мероприятий, в форме итогового группового проекта, творческой презентации, творческого отчёта, выставки достижений обучающихся и пр.);
3. Качество проведения занятий внеурочной деятельности.

Количество часов, выделяемых на внеурочную деятельность, составляет за 4 года обучения на этапе начальной школы не более 1350 часов, в год – не более 337 часов. Величина недельной образовательной нагрузки (количество занятий), реализуемой через внеурочную деятельность, определяется за пределами количества часов, отведенных на освоение обучающимися учебного плана, не менее 5 часов в неделю на проведение занятий в каждом классе, но не более 10 часов.

Содержание коррекционно-развивающей области представлено коррекционно-развивающими занятиями (логопедическими и психо-коррекционными). В соответствии с требованиями ФГОС НОО обучающихся с ОВЗ время, отводимое на внеурочную деятельность (с учетом часов на коррекционно-развивающую область), составляет в течение 5 учебных лет не менее 1680 часов.

Недельный объем академического времени на реализацию плана внеурочной деятельности подвижен.

При организации внеурочной деятельности обучающихся используются возможности сетевого взаимодействия (с участием организаций дополнительного образования детей, организаций культуры и спорта).

В период каникул для продолжения внеурочной деятельности используются возможности организаций отдыха детей и их оздоровления, тематических лагерных смен, создаваемых на базе гимназии.

**Режим организации внеурочной деятельности**

Расписание занятий внеурочной деятельности составляется с учетом наиболее благоприятного режима труда и отдыха обучающихся. При работе с детьми осуществляется дифференцированный подход с учетом возраста детей и этапов их подготовки, чередованием различных видов деятельности.

**Программно-методическое обеспечение плана внеурочной деятельности**

Программы внеурочной деятельности направлены:

- на расширение содержания программ начального общего образования для обучающихся с ЗПР;

- на реализацию основных направлений региональной образовательной политики;
- на формирование личности ребенка средствами искусства, творчества, спорта.

Программы, реализуемые во внеурочной деятельности школьников, могут быть авторские или на основе переработки примерных образовательных программ.

Программное обеспечение внеурочной деятельности опирается на социальный заказ, имеющиеся возможности и особенности образовательного процесса с целью максимального удовлетворения потребностей обучающихся, его дифференциации и индивидуализации.

***Типы образовательных программ, реализуемых во внеурочной деятельности:***

- комплексные образовательные программы, которые предполагают последовательный переход от воспитательных результатов первого уровня к результатам третьего уровня в различных видах внеурочной деятельности:

- тематические образовательные программы, которые направлены на получение воспитательных результатов в определенном проблемном поле и используют при этом возможности различных видов внеурочной деятельности;

- образовательные программы, ориентированные на достижение результатов определенного уровня (первого, первого и второго, второго и третьего и т. д.), могут иметь возрастную категорию;

- образовательные программы по конкретным видам внеурочной деятельности (игровая, познавательная, спортивно-оздоровительная и др.);

- индивидуальные образовательные программы для обучающихся.

## **Организационный раздел**

### **3.1. Учебный план начального общего образования для обучающихся с ЗПР**

Учебный план для обучающихся с ЗПР (вариант 7.2) фиксирует общий объем нагрузки, максимальный объем аудиторной нагрузки обучающихся, состав и структуру обязательных предметных областей, распределяет учебное время, отводимое на их освоение по классам и учебным предметам.

Учебный план определяет общие рамки принимаемых решений при разработке содержания образования, требований к его усвоению и организации образовательного процесса, а также выступает в качестве одного из основных механизмов его реализации.



Учебный план обеспечивает введение в действие и реализацию требований ФГОС НОО обучающихся с ОВЗ и выполнение гигиенических требований к режиму образовательного процесса, которые предусмотрены Гигиеническими нормативами и Санитарно-эпидемиологическими требованиями.

В учебном плане представлены предметные области и коррекционно-развивающая область. Содержание учебных предметов, входящих в состав каждой предметной области, обеспечивает целостное восприятие мира, с учетом особых образовательных потребностей и возможностей обучающихся с ЗПР. Коррекционно-развивающая область включена в структуру учебного плана с целью коррекции недостатков психофизического развития обучающихся.

<b>Предметные области</b>	<b>Учебные предметы (учебные модули)</b>
Русский язык и литературное чтение	Русский язык, Литературное чтение
Иностранный язык	Иностранный язык (английский)
Математика и информатика	Математика
Обществознание и естествознание	Окружающий мир
Основы религиозных культур и светской этики	Основы религиозных культур и светской этики: учебные модули: "Основы православной культуры"; "Основы иудейской культуры"; «Основы буддийской культуры»; "Основы исламской культуры"; "Основы религиозных культур народов России"; "Основы светской этики".
Искусство	Изобразительное искусство, Музыка
Технология	Технология
Физическая культура	Физическая культура (Адаптивная физическая культура)

Учебный план состоит из двух частей - обязательной части и части, формируемой участниками образовательных отношений.

Обязательная часть учебного плана определяет состав учебных предметов обязательных предметных областей и учебное время, отводимое на их изучение по годам обучения.

Обязательная часть федерального учебного плана отражает содержание образования, которое обеспечивает достижение важнейших целей современного образования обучающихся с ЗПР:

- формирование социальных компетенций, обеспечивающих овладение системой социальных отношений и социальное развитие обучающегося, а также его интеграцию в социальное окружение;
- готовность обучающихся к продолжению образования на уровне основного общего образования;
- формирование основ нравственного развития обучающихся, приобщение их к общекультурным, национальным и этнокультурным ценностям;
- формирование здорового образа жизни, элементарных правил поведения в экстремальных ситуациях;
- личностное развитие обучающегося в соответствии с его индивидуальностью.

При изучении предметной области "Основы религиозных культур и светской этики" выбор одного из учебных модулей "Основы православной культуры", "Основы исламской культуры", "Основы буддийской культуры", "Основы иудейской культуры",

"Основы религиозных культур народов России", "Основы светской этики" осуществляется по заявлению родителей (законных представителей) несовершеннолетних обучающихся.

Часть учебного плана, формируемая участниками образовательных отношений, обеспечивает реализацию особых (специфических) образовательных потребностей, характерных для обучающихся с ЗПР, а также индивидуальных потребностей каждого обучающегося. На первом и втором годах обучения эта часть отсутствует. Время, отводимое на данную часть, внутри максимально допустимой недельной нагрузки обучающихся может быть использовано:

- на увеличение учебных часов, отводимых на изучение отдельных учебных предметов обязательной части;

- на введение учебных курсов, обеспечивающих удовлетворение особых образовательных потребностей обучающихся с ЗПР и необходимую коррекцию недостатков в психическом и (или) физическом развитии;

- на введение учебных курсов для факультативного изучения отдельных учебных предметов;

- на введение учебных курсов, обеспечивающих различные интересы обучающихся, в том числе этнокультурные.

Количество часов, отведенных на освоение обучающимися с ЗПР учебного плана, состоящего из обязательной части и части, формируемой участниками образовательного процесса, в совокупности не превышает величину максимально допустимой недельной образовательной нагрузки обучающихся в соответствии с санитарно-гигиеническими требованиями.

Обязательным компонентом учебного плана является внеурочная деятельность. В соответствии с требованиями ФГОС НОО обучающихся с ОВЗ внеурочная деятельность организуется по направлениям развития личности (духовно-нравственное, социальное, общеинтеллектуальное, общекультурное, спортивно-оздоровительное).

Выбор направлений внеурочной деятельности определяется гимназией.

Коррекционно-развивающая область, согласно требованиям ФГОС НОО обучающихся с ОВЗ, является обязательной частью внеурочной деятельности и представлено фронтальными и индивидуальными коррекционно-развивающими занятиями (логопедическими, дефектологическими, психокоррекционными) и ритмикой, направленными на коррекцию дефекта и формирование навыков адаптации личности в современных жизненных условиях. Выбор коррекционно-развивающих курсов для индивидуальных и групповых занятий, их количественное соотношение, содержание осуществляется, исходя из психофизических особенностей обучающихся с ЗПР на основании рекомендаций ПМПК и ИПРА. Коррекционно-развивающие курсы могут проводиться в индивидуальной и групповой форме.

Коррекционно-развивающие занятия проводятся в течение учебного дня и во внеурочное время. На индивидуальные коррекционные занятия отводится до 25 минут, на групповые занятия - до 40 минут.

Время, отведенное на внеурочную деятельность, не учитывается при определении максимально допустимой недельной нагрузки обучающихся, но учитывается при определении объемов финансирования, направляемых на реализацию АООП НОО.

**Распределение часов, предусмотренных на внеурочную деятельность, осуществляется следующим образом: недельная нагрузка не более 10 часов, из них не менее 5 часов отводится на проведение коррекционных занятий (пункт 3.4.16 Санитарно-эпидемиологических требований).**

АООП НОО обучающихся с ЗПР может включать как один, так и несколько учебных планов. Для развития потенциала тех обучающихся с ЗПР, которые в силу особенностей психофизического развития испытывают трудности в усвоении отдельных учебных предметов, могут разрабатываться с участием их родителей (законных представителей) индивидуальные учебные планы, в рамках которых формируются

индивидуальные учебные программы (содержание дисциплин, курсов, модулей, формы образования).

Федеральный учебный план обеспечивает возможность их изучения, и устанавливает количество занятий, отводимых на их изучение, по классам (годам) обучения.

В гимназии обучение ведется на русском языке.

Сроки освоения АООП НОО (вариант 7.2) обучающимися с ЗПР составляют 5 лет.

Продолжительность учебной недели в течение всех лет обучения - 5 дней. Пятидневная рабочая неделя устанавливается в целях сохранения и укрепления здоровья обучающихся с ЗПР. Обучение проходит в одну смену.

Продолжительность учебного года составляет 34 недели, на первом и втором годах обучения (первый дополнительный класс) - 33 недели. Продолжительность каникул в течение учебного года составляет не менее 30 календарных дней, летом - не менее 8 недель. Для обучающихся на первом и втором годах обучения устанавливаются в течение года дополнительные недельные каникулы.

Продолжительность учебных занятий составляет 40 минут. При определении продолжительности занятий на первом и втором годах обучения используется "ступенчатый" режим обучения: в первом полугодии (в сентябре - октябре - по 3 урока в день по 35 минут каждый, в ноябре - декабре - по 4 урока по 35 минут каждый; в январе - мае - по 4 урока по 40 минут каждый).

Текущий контроль успеваемости и промежуточная аттестация обучающихся осуществляется согласно действующему Положению о формах, периодичности и порядке текущего контроля успеваемости и промежуточной аттестации обучающихся МБОУ «Гимназия №11».

Критерии и нормы оценки по предметам учебного плана утверждены Положением о нормах оценки знаний, умений и навыков обучающихся по учебным предметам МБОУ «Гимназия №11».

Формы промежуточной аттестации – четвертная аттестация и годовая аттестация.

Промежуточная аттестация – процедура, проводимая с целью оценки качества освоения обучающимися части содержания (четвертное оценивание) или всего объема учебной дисциплины за учебный год (годовое оценивание).

Промежуточная аттестация обучающихся за четверть осуществляется в течение последней недели учебной четверти.

Годовая аттестация осуществляется в течение последней недели учебного года.

Сроки проведения промежуточной аттестации определяются программой начального общего образования и календарным учебным графиком.

Оценивание младших школьников в течение первого года обучения осуществляются в форме словесных качественных оценок.

Для реализации содержания учебных предметов учебного плана обучающиеся 1-4 классов обеспечены учебниками в соответствии с Федеральным перечнем учебников, рекомендованных Министерством просвещения Российской Федерации к использованию в образовательном процессе в образовательных учреждениях, реализующих программы общего образования и имеющих государственную аккредитацию.

<b>Примерный учебный план                      начального общего                      образования обучающихся с                      ЗПР                      (вариант 7.2)</b>							
<b>Предметные                      области</b>	<b>Учебные предметы/                      классы</b>	<b>Количество часов в неделю/год</b>					<b>Всего</b>
		<b>I</b>	<b>I доп.</b>	<b>II</b>	<b>III</b>	<b>IV</b>	

<i>Обязательная часть</i>							
Русский язык и литературное чтение	Русский язык	5/ 165	5/ 165	5/ 170	4/ 136	4/ 136	23/ 772
	Литературное чтение	4/ 132	4/ 132	4/ 136	4/ 136	3/ 102	19/ 638
Иностранный язык	Иностранный язык (английский)	-	-	-	1/34	1/34	2/68
Математика и информатика	Математика	4/ 132	4/ 132	4/ 136	4/ 136	4/ 136	4/ 672
Обществознание и естествознание	Окружающий мир	2/ 66	2/ 66	2/ 68	2/ 68	2/ 68	10/ 336
Основы религиозных культур и светской этики	Основы религиозных культур и светской этики	-	-	-	-	1/34	1/34
Искусство	Музыка	1/ 33	1/ 33	1/ 34	1/ 34	1/ 34	5/168
	Изобразительное искусство	1/ 33	1/ 33	1/ 34	1/ 34	1/ 34	5/168
Технология	Технология	1/ 33	1/ 33	1/ 34	1/ 34	1/ 34	5/168
Физическая культура	Физическая культура (Адаптивная физическая культура)	3/99	3/99	3/102	3/102	3/102	15/504
<b>ИТОГО</b>		<b>21/ 693</b>	<b>21/ 693</b>	<b>21/ 714</b>	<b>21/ 714</b>	<b>21/ 714</b>	<b>105/ 3528</b>
<i>Часть, формируемая участниками образовательных отношений</i>		<b>0</b>	<b>0</b>	<b>2/68</b>	<b>2/68</b>	<b>2/68</b>	<b>6/204</b>
Максимально допустимая годовая нагрузка		<b>21/ 693</b>	<b>21/ 693</b>	<b>23/ 782</b>	<b>23/ 782</b>	<b>23/ 782</b>	<b>111/ 3732</b>
Внеурочная деятельность (включая коррекционно-развивающую область)		<b>10/ 330</b>	<b>10/ 330</b>	<b>10/ 340</b>	<b>10/ 340</b>	<b>10/ 340</b>	<b>40/ 1350</b>
Коррекционно-развивающая область, из них:		<b>7/231</b>	<b>7/231</b>	<b>7/238</b>	<b>7/238</b>	<b>7/238</b>	<b>35/1176</b>
Коррекционно-развивающие занятия: логопедические		2/66	2/66	2/68	2/68	2/68	10/336
Коррекционно-развивающие занятия: психокоррекционные (дефектологические)		2/66	2/66	2/68	2/68	2/68	10/336
Коррекционно-развивающие занятия: психокоррекционные (психологические)		2/66	2/66	2/68	2/68	2/68	10/336
Ритмика		1/33	1/33	1/34	1/34	1/34	5/168
<i>Другие направления внеурочной деятельности:</i> духовно-нравственное, социальное, общеинтеллектуальное, общекультурное, спортивно-оздоровительное.		<b>3/99</b>	<b>3/99</b>	<b>3/102</b>	<b>3/102</b>	<b>3/102</b>	<b>15/504</b>

## **ПРИЛОЖЕНИЕ 2. Учебный план начального общего образования на текущий учебный год обучающихся с ЗПР (вариант 7.2).**

### **3.2. Календарный учебный график начального общего образования обучающихся с ЗПР (вариант 7.2)**

Календарный учебный график определяет плановые перерывы при получении начального общего образования для отдыха и иных социальных целей (далее каникулы):

- даты начала и окончания учебного года;
- продолжительность учебного года, четвертей;
- сроки и продолжительность каникул;
- сроки проведения промежуточной аттестации.

Календарный учебный график разработан в соответствии с требованиями к организации образовательного процесса, предусмотренными Гигиеническими нормативами и Санитарно-эпидемиологическими требованиями.

**Начало учебного года:** учебный год начинается 1 сентября. Если этот день приходится на выходной день, то в этом случае учебный год начинается в первый, следующий за ним, рабочий день.

**Окончание учебного года:** учебный год заканчивается 26 мая. Если этот день приходится на выходной день, то в этом случае учебный год заканчивается в предыдущий рабочий день.

#### **Продолжительность учебного года:**

- 1 класс, 1-й дополнительный класс - 33 недели
- 2 - 4 класс - 34 недели

#### **Регламентирование образовательного процесса на учебный год**

Учебный год на уровне начального общего образования делится на 4 четверти.

В 1 классе аттестация не проводится, во 2-4 классах промежуточная аттестация осуществляется каждую четверть и год.

**Продолжительность учебных занятий по четвертям:**

<b>Учебные четверти</b>	<b>Начало четверти</b>	<b>Окончание четверти</b>	<b>Количество учебных недель</b>	<b>Сроки промежуточной аттестации для 2-4-х классов</b>
<b>I четверть</b>	1-й календарный рабочий день сентября	конец октября	8	За 2 дня до окончания четверти
<b>II четверть</b>	начало ноября	конец декабря	8	За 2 дня до окончания четверти
<b>III четверть</b>	вторая декада января	начало третьей декады марта	1 классы - 9 2 - 4 классы - 10	За 2 дня до окончания четверти
<b>IV четверть</b>	начало апреля	2 мая	8	За 2 дня до окончания четверти
<b>Годовая аттестация</b>				За 2 дня до окончания учебного года

**Продолжительность каникул в течение учебного года**

	<b>Дата начала каникул</b>	<b>Дата окончания каникул</b>	<b>Продолжительность в днях</b>
Осенние	конец октября	начало ноября	9
Зимние	конец декабря	вторая декада января	9
Дополнительные для 1 классов	середина февраля	третья декада февраля	9
Весенние	начало третьей декады марта	начало апреля	9
Летние	конец мая	31.08	не менее 56 дней

**Дополнительные дни отдыха, связанные с государственными праздниками:**

- 4 ноября** - День народного единства;
- 23 февраля** - День защитника Отечества;
- 8 марта** - Международный женский день;
- 1 мая** - Праздник Весны и Труда;
- 9 мая** - День Победы.

**Регламентирование образовательной деятельности на неделю**

5-дневная рабочая неделя для 1-4 х классов.

**Регламентирование образовательной деятельности на день**

**Учебные занятия организуются в две смены:**

1 смена: 1-е классы, 4-е классы

2 смена: 2 – 3 классы.

**Продолжительность урока:** 40 мин

Занятия начинаются в 8 часов утра и заканчиваются в 18.10 (не позднее 19 часов).

Обучение в 1 классе осуществляется с соблюдением следующих требований:

учебные занятия проводятся по 5-дневной учебной неделе и только в первую смену,

обучение в первом полугодии: в сентябре, октябре - по 3 урока в день по 35 минут каждый, в ноябре - декабре - по 4 урока в день по 35 минут каждый (1 раз в неделю 5 уроков за счет урока физической культуры); в январе - мае - по 4 урока в день по 40 минут каждый (1 раз в неделю 5 уроков за счет урока физической культуры);

в середине учебного дня организуется динамическая пауза продолжительностью не менее 40 минут.

**Расписание звонков для 1 классов  
Сентябрь – октябрь, 1 смена**

<b>Начало</b>	<b>Режимное мероприятие</b>	<b>Окончание</b>
8.00	1 -й урок	8.35
8.35	Динамическая пауза (организация питания)	9.40
9.40	2-й урок	10.15
10.15	3-я перемена	10.35
10.35	3-й урок	11.10

**Расписание звонков для 1 классов  
ноябрь – декабрь 1 смена**

(4 раза в неделю по 4 урока, 1 раз в неделю 5 уроков за счет урока физической культуры)

<b>Начало</b>	<b>Режимное мероприятие</b>	<b>Окончание</b>
8.00	1 -й урок	8.35
8.35	1 -я перемена	8.50
8.50	2-й урок	9.25
9.25	2-я перемена (организация питания)	9.40
9.40	3-й урок	10.15
10.15	3-я перемена	10.35
10.35	4-й урок	11.10
11.10	4-я перемена	11.30
11.30	5-й урок	12.05

**Расписание звонков 1 классы (январь-май),  
2-4 классы**

<b>Начало</b>	<b>Режимное мероприятие</b>	<b>Окончание</b>
	<b>1-я смена (1, 4 классы)</b>	
8.00	1-й урок	8.40
8.40	1-я перемена	8.50
8.50	2-й урок	9.30
9.30	2-я перемена (организация питания)	9.40
9.40	3-й урок	10.20
10.20	3-я перемена	10.35
10.35	4-й урок	11.15
11.15	4-я перемена	11.30
11.30	5-й урок	12.10
	<b>2-я смена (2, 3 классы)</b>	
14.00	1-й урок	14.40
14.40	1-я перемена	14.50
14.50	2-й урок	15.30
15.30	2-я перемена (организация питания)	15.40
15.40	3-й урок	16.20
16.20	3-я перемена (организация питания)	16.35
16.35	4-й урок	17.15
17.15	4-я перемена	17.30
17.30	5-й урок	18.10

Обучающимся, которые по состоянию здоровья длительное время не могут посещать образовательное учреждение, предоставляется возможность индивидуального обучения на дому.

**Промежуточная аттестация** – процедура, проводимая с целью оценки качества освоения обучающимися части содержания (четвертное оценивание) или всего объема учебной дисциплины за учебный год (годовое оценивание).

Промежуточная аттестация обучающихся за четверть осуществляется в течение последней недели учебной четверти.

Годовая аттестация осуществляется в течение последней недели учебного года.

Формы и порядок проведения промежуточной аттестации определяются «Положением о формах, периодичности и порядке текущего контроля успеваемости и промежуточной аттестации обучающихся МБОУ «Гимназия №11».

Критерии и нормы оценки по предметам учебного плана утверждены Положением о нормах оценки знаний, умений и навыков обучающихся по учебным предметам МБОУ «Гимназия №11».

Расписание уроков составляется с учетом дневной и недельной умственной работоспособности обучающихся и шкалы трудности учебных предметов, определенной Гигиеническими нормативами.

**Порядок чередования учебной деятельности (урочной и внеурочной).**

Внеурочные курсы, обязательные индивидуальные и групповые занятия, экскурсии и т. п. проводятся как в первой половине учебного дня, так и во второй.



Продолжительность занятий внеурочной деятельностью составляет не более 40 минут, для первоклассников в 1-2 четверти не более 35 минут.

Перерывы между занятиями внеурочной деятельностью продолжительностью не менее 20 минут.

Внеурочная деятельность может быть организована на базе образовательного учреждения, учреждений дополнительного образования детей, учреждений культуры и спорта.

#### **Время проведения внеурочной деятельности**

1 смена с 11.30

2 смена с 13.00

**Приложение** Календарный учебный график на текущий учебный год.

### **3.3. Календарный план воспитательной работы**

Календарный план воспитательной работы содержит перечень событий и мероприятий воспитательной направленности, которые организуются и проводятся гимназией или в которых гимназия принимает участие в учебном году.

Все мероприятия проводятся с учетом особенностей основной образовательной программы, а также возрастных, физиологических и психоэмоциональных особенностей обучающихся.

<b>Ключевые общешкольные дела</b>			
<b>Дела</b>	<b>Классы</b>	<b>Ориентировочное время проведения</b>	<b>Ответственные</b>
<b>Организация и проведение Всероссийских акций РДМ в формате «Дней единых действий»</b>			
День знаний	1-4	1 сентября	Советник директора по воспитанию, классный руководитель
День учителя	1-4	5 октября	Советник директора по воспитанию, классный руководитель
День Народного единства	1-4	4 ноября	Советник директора по воспитанию, классный руководитель
День Матери	1-4	29 ноября	Советник директора по воспитанию, классный руководитель
День Международный день инвалидов	1-4	3 декабря	Советник директора по воспитанию, классный руководитель
День Героев Отечества	1-4	9 декабря	Советник директора по воспитанию, классный руководитель
День Конституции России	1-4	12 декабря	Советник директора

			по воспитанию, классный руководитель
День науки	1-4	8 декабря	Советник директора по воспитанию, классный руководитель
День снятия блокады Ленинграда	1-4	29 января	Советник директора по воспитанию, классный руководитель
День книгодарения	1-4	14 февраля	Руководитель ВО «Светлячок»
День памяти о россиянах, исполнявших служебный долг за пределами Отечества»	1-4	15 февраля	Руководитель ВО «Светлячок»
День защитников Отечества	1-4	23 февраля	Советник директора по воспитанию, классный руководитель
Международный женский день	1-4	8 марта	Советник директора по воспитанию, классный руководитель
День счастья	1-4	20 марта	Советник директора по воспитанию, классный руководитель
День смеха	1-4	1 апреля	Советник директора по воспитанию, классный руководитель
Всемирный день здоровья	1-4	7 апреля	Руководитель ВО «Добродей»
День космонавтики	1-4	12 апреля	Советник директора по воспитанию, классный руководитель
День защиты исторических памятников	1-4	18 апреля	Советник директора по воспитанию, классный руководитель
День земли	1-4	22 апреля	Руководитель ВО «Добродей»
День труда	1-4	1 мая	Советник директора по воспитанию, классный руководитель
День Победы	1-4	9 мая	Советник директора по воспитанию, классный

			руководитель
День музеев	1-4	18 мая	Советник директора по воспитанию, классный руководитель
День детских организаций	1-4	19 мая	Советник директора по воспитанию, классный руководитель
День защиты детей	1-4	1 июня	Руководитель ВО «Добродей»
День защиты окружающей среды	1-4	5 мая	Руководитель ВО «Добродей»
День России	1-4	12 июня	Советник директора по воспитанию, классный руководитель
День памяти и скорби	1-4	22 июня	Советник директора по воспитанию, классный руководитель
День семьи, любви и верности	1-4	8 июля	Советник директора по воспитанию, классный руководитель
День тигра	1-4	29 июля	Советник директора по воспитанию, классный руководитель
День государственного флага	1-4	22 августа	Классный руководитель
<b>Социальные акции и проекты</b>			
Акция «Бессмертный полк»	1-4	9 мая	Заместитель директора по ВР
Акция «Георгиевская ленточка»	1-4	Май (первая неделя)	Заместитель директора по ВР
Проект «Классные встречи»	2-4	в течение года	Советник директора по воспитанию
<b>Основные школьные ключевые дела</b>			
Вынос Государственного флага Российской Федерации. Исполнение Государственного гимна Российской Федерации	1-4	еженедельно	Советник директора по воспитанию
Линейка «День знаний»	1-4	1 сентября	Заместитель директора по ВР, классные руководители
Посвящение в пешеходы	1	вторая неделя сентября	классные руководители
День учителя	1-4	5 октября	Советник директора по воспитанию, классный

			руководитель
Новогодние мероприятия	1-4	декабрь	Классные руководители
Военно-спортивная игра «Рубеж»	1-4	февраль	Классные руководители
Благотворительная ярмарка	1-4	март	Руководитель ВО «Лидер»
Всей семьей в школу	1-4	апрель	Заместитель директора по ВР, классные руководители
Мероприятия, посвященные Дню Победы	1-4	май (первая неделя)	Советник директора по воспитанию, классные руководители
Линейка «Итоги года»	1-4	май (последняя неделя)	Старший вожатый

<b>Внеурочная деятельность</b>			
Название курса	Классы	Количество часов в неделю, сроки	Ответственные
<b><i>Спортивно-оздоровительное направление</i></b>			
Спортивная секция «Чемпион»	4	в течение года 1 раз в неделю	Учитель физической культуры
Кружок «Подвижные игры»	1	в течение года 1 раз в неделю	Классные руководители
<b><i>Социальное направление</i></b>			
Детское общественное движение «Орлята России»	1-4	в течение года 1 раз в неделю	Классные руководители
Волонтерский отряд «Светлячок»	2	в течение года 1 раз в неделю	Классные руководители
<b><i>Духовно-нравственное направление</i></b>			
Классный час «Разговоры о важном»	1-4	в течение года 1 раз в неделю	Классные руководители
<b><i>Общеинтеллектуальное направление</i></b>			
Кружок «Математика с увлечением»	2	в течение года 1 раз в неделю	Учитель-предметник
Коррекционно-развивающие занятия «Математические ступеньки»	3	в течение года 1 раз в неделю	Учитель-предметник
Кружок «Занимательный русский язык»	4	в течение года 1 раз в неделю	Учитель-предметник
Клуб «Разговор о правильном питании»	1-2	в течение года 1 раз в неделю	Учитель-предметник
Практикум «Функциональная грамотность»	1-4	в течение года 1 раз в неделю	Учитель-предметник
<b><i>Общекультурное направление</i></b>			
ИЗО-студия «Краски»	1-2	в течение года	Учитель-предметник

радуги»		1 раз в неделю	
Творческая мастерская «Волшебный лоскуток»	3	в течение года 1 раз в неделю	Учитель-предметник
Хоровая студия	2-3	в течение года 2 раза в неделю	Учитель-предметник
Театральная студия «Академия таланта»	2-4	в течение года 6 часов в неделю	Руководитель театральной студии

<b>Самоуправление</b>			
Дела, события, мероприятия	Классы	Ориентировочное время проведения	Ответственные
Распределение обязанностей между всеми учениками классных коллективов.	1-4	до 10 сентября	Классные руководители

<b>Профориентация</b>			
Дела, события, мероприятия	Классы	Ориентировочное время проведения	Ответственные
Профориентационные беседы, встречи с родителями-представителями разных профессий	1-4	В течение года	Классные руководители

<b>Профилактика и безопасность</b>			
Дела, события, мероприятия	Классы	Ориентировочное время проведения	Ответственные
<p>Проведение спортивных соревнований: «Веселые старты», Дни здоровья, эстафеты, спортивные конкурсы;</p> <ul style="list-style-type: none"> <li>• мероприятия по профилактике ПБ, ПДД, ТБ, потребления несовершеннолетними наркотических, токсических и других психоактивных веществ (ПАВ), алкогольной продукции, табакокурения;</li> <li>• обеспечение психологической безопасности для благополучного и безопасного детства, формирование жизнестойкости несовершеннолетних;</li> <li>• психологические тренинги: первый раз в первый класс</li> <li>• использование</li> </ul>	1-4	в течение года	Классные руководители

информационных ресурсов сети Интернет, организация виртуальных экскурсий, бесед, лекций, диспутов и круглых столов.			
<b>Детские общественные объединения</b>			
Дела, события, мероприятия	Классы	Ориентировочное время проведения	Ответственные
«Орлёнок – Лидер»	1-4	октябрь 1 раз в неделю	Классный руководитель, советник по воспитанию (дети-наставники)
«Орлёнок – Эрудит»	1-4	ноябрь 1 раз в неделю	Классный руководитель, советник по воспитанию (дети-наставники)
«Орлёнок – Мастер»	1-4	декабрь 1 раз в неделю	Классный руководитель, советник по воспитанию (дети-наставники)
Игра по итогам 3х треков: «Орлёнок – Лидер» «Орлёнок – Эрудит» «Орлёнок – Мастер»	1-4	январь	Классный руководитель, советник по воспитанию (дети-наставники)
«Орлёнок – Доброволец»	1-4	январь 1 раз в неделю	Классный руководитель, советник по воспитанию (дети-наставники)
«Орлёнок – Спортсмен»	1-4	февраль 1 раз в неделю	Классный руководитель, советник по воспитанию (дети-наставники)
«Орлёнок – Эколог»	1-4	март 1 раз в неделю	Классный руководитель, советник по воспитанию (дети-наставники)
«Орлёнок – Хранитель исторической памяти»	1-4	апрель 1 раз в неделю	Классный руководитель, советник по воспитанию (дети-наставники)
Подведение итогов участия в Программе в текущем	1-4	май 1 раз в неделю	Классный руководитель, советник по

учебном году			воспитанию (дети-наставники)
--------------	--	--	------------------------------

<b>Взаимодействие с родителями</b>			
Дела, события, мероприятия	Классы	Ориентировочное время проведения	Ответственные
Совет Гимназии	1-4	В течение года	Администрация школы
Общешкольное родительское собрание	1-4	В течение года	Администрация школы
Родительская Академия	1-4	В течение года	Заместитель директора по УВР, педагог-психолог
Классные родительские собрания	1-4	В течение года	Классные руководители
<b>Классное руководство (согласно планам работы классных руководителей)</b>			
Дела, события, мероприятия	Классы	Ориентировочное время проведения	Ответственные
Урок знаний	1-4	1 сентября	Классные руководители
1. Классные часы в рамках реализации программы «Безопасность дорожного движения» 2. Закон № 99- ЗС «Об ограничении пребывания несовершеннолетних в общественных местах на территории Алтайского края»	1-4	сентябрь (вторая неделя)	Классные руководители
Ознакомить под роспись обучающихся и родителей с документами. 1. Права и обязанности обучающихся. 2. Правила внутреннего распорядка обучающихся. 3. Инструкция по обеспечению комплексной безопасности и антитеррористической защищенности МБОУ «Гимназия №11» 4. ИНСТРУКЦИЯ об организации пропускного режима в МБОУ «Гимназия №11» и др	1-4	сентябрь (вторая неделя), в течение учебного года	Классные руководители

<b>Урочная деятельность (согласно рабочим программам учителей-предметников)</b>
-------------------------------------------------------------------------------------

Дела, события, мероприятия	Классы	Ориентировочное время проведения	Ответственные
Организация и проведение уроков с использованием материала, ориентированного на формирование навыков жизнестойкости обучающихся (самооценка, самоконтроль и произвольность, ценностные ориентации, коммуникативная и социальная компетентность).	1-4	В течение года	Учителя-предметники

<b>Волонтерское движение</b>			
Дела, события, мероприятия	Классы	Ориентировочное время проведения	Ответственные
Акция «Подарок детскому дому»	1-4	декабрь	Руководитель ВО «Светлячок»
Акция «Покорми птиц»	1-4	Январь-февраль	Руководитель ВО «Светлячок»
Изготовление открыток-поздравлений педагогам на 8 Марта, 23 февраля	1-4	Март, февраль	Руководитель ВО «Светлячок»
Акция «Подари хорошее настроение» (поход в Дом престарелых)	2	апрель	Руководитель ВО «Светлячок»

**Приложение** Календарный план воспитательной работы на текущий учебный год.

### **3.4. Система условий реализации адаптированной основной общеобразовательной программы начального общего образования обучающихся с ЗПР (вариант 7.2)**

Система условий реализации адаптированной основной общеобразовательной программы начального общего образования обучающихся с ЗПР (вариант 7.2) в соответствии с требованиями Стандарта обучающихся с ОВЗ (далее - система условий) разрабатывается на основе соответствующих требований Стандарта обучающихся с ОВЗ и обеспечивает достижение планируемых результатов освоения адаптированной основной общеобразовательной программы начального общего образования обучающихся с ЗПР (вариант 7.2).

Система условий учитывает особенности организации, а также её взаимодействие с социальными партнерами.

Система условий содержит:

- описание кадровых, психолого-педагогических, финансовых, материально-технических, учебно-методического и информационного обеспечения;
- контроль за состоянием системы условий.

Требования к условиям получения образования обучающимися с ОВЗ представляют собой интегративное описание совокупности условий, необходимых для реализации АООП НОО, и структурируются по сферам ресурсного обеспечения. Интегративным результатом реализации указанных требований является создание комфортной коррекционно-развивающей образовательной среды для обучающихся с ОВЗ,



построенной с учетом их особых образовательных потребностей, которая обеспечивает высокое качество образования, его доступность, открытость и привлекательность для обучающихся, их родителей (законных представителей), духовно-нравственное (нравственное) развитие обучающихся, гарантирует охрану и укрепление физического, психического и социального здоровья обучающихся.

Созданные в гимназии условия для реализации АООП НОО обучающихся с ЗПР (вариант 7.2), обеспечивают возможность:

достижения планируемых результатов освоения обучающимися с ЗПР АООП НОО (вариант 7.2);

выявления и развития способностей обучающихся через систему клубов, секций, студий и кружков, организацию общественно-полезной деятельности, в том числе с использованием возможностей организаций дополнительного образования;

учета особых образовательных потребностей обучающихся с ЗПР;

расширения социального опыта и социальных контактов обучающихся, в том числе со сверстниками, не имеющими ограничений здоровья;

участия педагогических работников, родителей (законных представителей) обучающихся и общественности в разработке АООП НОО обучающихся с ЗПР (вариант 7.2), проектировании и развитии социальной среды внутри организации, а также в формировании и реализации индивидуальных образовательных маршрутов обучающихся;

поддержки родителей (законных представителей) в воспитании обучающихся, охране и укреплении их здоровья, в вовлечении семей непосредственно в образовательную деятельность;

эффективного использования времени, отведенного на реализацию обязательной части АООП НОО обучающихся с ЗПР (вариант 7.2), и части, формируемой участниками образовательных отношений, в соответствии с запросами обучающихся и их родителей (законных представителей), спецификой деятельности организации и с учетом особенностей субъекта Российской Федерации;

использования в образовательной деятельности современных образовательных технологий, в том числе информационно-коммуникативных технологий;

обновления содержания АООП НОО, а также методик и технологий ее реализации в соответствии с динамикой развития системы образования с учетом запросов и потребностей обучающихся и их родителей (законных представителей), а также особенностей субъекта Российской Федерации;

эффективного управления организацией с использованием информационно-коммуникационных технологий, а также современных механизмов финансирования.

#### **3.4.1. Кадровые условия реализации основной образовательной программы**

Описание кадровых условий реализации основной образовательной программы начального общего образования включает:

- укомплектованность педагогическими, руководящими и иными работниками;
- уровень квалификации педагогических и иных работников гимназии;
- непрерывность профессионального развития педагогических работников.

Гимназия укомплектована квалифицированными кадрами.

Основой для разработки должностных инструкций, содержащих конкретный перечень должностных обязанностей работников, с учетом особенностей организации труда и управления, а также прав, ответственности и компетентности работников МБОУ «Гимназия №11» служат квалификационные характеристики, представленные в Едином квалификационном справочнике должностей руководителей, специалистов и служащих (раздел «Квалификационные характеристики должностей работников образования») и требованиями профессионального стандарта «Педагог (педагогическая деятельность в сфере дошкольного, начального общего, основного общего, среднего общего образования) (воспитатель, учитель)».

**Кадровое обеспечение реализации  
адаптированной основной образовательной программы  
начального общего образования**

Должность	Должностные обязанности	Уровень квалификации работников гимназии
Директор	Осуществляет руководство образовательным учреждением в соответствии с законами и иными нормативными правовыми актами, уставом образовательного учреждения. Обеспечивает системную образовательную (учебно-воспитательную) и административно-хозяйственную (производственную) работу образовательного учреждения	Высшее профессиональное образование по направлениям подготовки "Государственное и муниципальное управление", "Менеджмент", "Управление персоналом" и стаж работы на педагогических должностях не менее 5 лет или высшее профессиональное образование и дополнительное профессиональное образование в области государственного и муниципального управления или менеджмента и экономики и стаж работы на педагогических или руководящих должностях не менее 5 лет.
Заместитель директора	Координирует работу педагогов, разработку учебно-методической и иной документации. Обеспечивает совершенствование методов организации образовательной деятельности. Осуществляет контроль за качеством образовательной деятельности. Принимает меры по оснащению мастерских, учебных лабораторий и кабинетов современным оборудованием, наглядными пособиями и техническими средствами обучения, пополнению библиотек и методических кабинетов учебно-методической, художественной и периодической литературой.	Высшее профессиональное образование по направлениям подготовки Менеджер в сфере образования», «Менеджмент в образовательной организации», «Менеджмент в образовании» и стаж работы на педагогических должностях не менее 5 лет.
Учитель	Осуществляет обучение и воспитание обучающихся с учетом их психолого-физиологических особенностей и специфики преподаваемого предмета. Планирует и осуществляет учебную деятельность в соответствии с образовательной программой образовательного учреждения, разрабатывает	Высшее профессиональное образование или среднее профессиональное образование по направлению подготовки «Образование и педагогика» или в области, соответствующей преподаваемому предмету, без предъявления требований к стажу работы.

	рабочую программу по предмету, курсу и обеспечивает ее выполнение, организуя и поддерживая разнообразные виды деятельности обучающихся.	
Педагог-психолог	Осуществляет профессиональную деятельность, направленную на сохранение психического, соматического и социального благополучия обучающихся.	Высшее профессиональное образование или среднее профессиональное образование по направлению подготовки «Педагогика и психология» без предъявления требований к стажу работы.
Учитель-логопед, учитель-дефектолог	Осуществляет работу, направленную на максимальную коррекцию недостатков в развитии у обучающихся.	Высшее профессиональное образование в области дефектологии без предъявления требований к стажу работы.
Социальный педагог	Осуществляет комплекс мероприятий по воспитанию, образованию, развитию и социальной защите личности в учреждениях, организациях и по месту жительства обучающихся.	Высшее профессиональное образование или среднее профессиональное образование по направлениям подготовки «Образование и педагогика», «Социальная педагогика» без предъявления требований к стажу работы.
Заведующий библиотекой	Обеспечивает доступ обучающихся к информационным ресурсам, участвует в их духовно-нравственном воспитании, профориентации и социализации, содействует формированию информационной компетентности обучающихся.	Высшее или среднее профессиональное образование по специальности «Библиотечно-информационная деятельность» без предъявления требований к стажу работы.
Бухгалтер	Выполняет работу по ведению бухгалтерского учёта имущества, обязательств и хозяйственных операций.	Высшее профессиональное (экономическое) образование без предъявления требований к стажу работы или среднее профессиональное (экономическое) образование и стаж работы в должности бухгалтера не менее 3 лет.

### **Профессиональное развитие и повышение квалификации педагогических работников**

В гимназии созданы условия для повышения профессионального уровня педагогов.

#### **Ожидаемый результат повышения квалификации**

- профессиональная готовность работников образования к реализации ФГОС НОО;
- обеспечение оптимального вхождения работников образования в систему ценностей современного образования;
- освоение системы требований к структуре основной образовательной программы, результатам ее освоения и условиям реализации, а также системы оценки итогов образовательной деятельности обучающихся;
- овладение учебно-методическими и информационно-методическими ресурсами,

необходимыми для успешного решения задач ФГОС НОО.

Повышение профессионального уровня педагогов в гимназии осуществляется через:

### ***Работу кафедры начального образования***

Работа кафедры предполагает следующие направления деятельности:

1. **Аналитическая деятельность:**
  - Анализ методической деятельности за предыдущий учебный год и планирование на следующий учебный год.
  - Анализ посещения открытых уроков. Изучение направлений деятельности педагогов (тема самообразования).
  - Анализ работы педагогов с целью оказания методической помощи.
2. **Информационная деятельность:**
  - Изучение новинок в методической литературе в целях совершенствования педагогической деятельности.
  - Пополнение Портфолио учителя.
3. **Организация методической деятельности:**
  - Выявление затруднений, методическое сопровождение и оказание практической помощи.
  - Подготовка к аттестации.
4. **Консультативная деятельность:**
  - Консультирование педагогов по вопросам тематического планирования.
  - Консультирование педагогов с целью ликвидации затруднений в педагогической деятельности.
  - Консультирование педагогов по вопросам в сфере формирования универсальных учебных действий в рамках ФГОС.

### ***Формирование Портфолио учителя***

#### ***Структура и содержание Портфолио учителя МБОУ «Гимназия №11»***

*Общие сведения об учителе:*

- Ф.И.О., год рождения учителя;
- Образование (что и когда окончил, полученная специальность и квалификация по диплому);
- Общий трудовой и педагогический стаж. Педагогический стаж работы в данном образовательном учреждении;
- Повышение квалификации (название структур, в которых прослушаны курсы; год, месяц, проблематика курсов);
- Копии документов, подтверждающих прохождение курсов; копии документов, подтверждающих наличие ученых и других званий и степеней;
- Информация о наиболее значимых школьных поощрениях;
- Другие документы по усмотрению учителя.

*Результаты педагогической деятельности:*

- Материалы с результатами освоения обучающимися образовательных программ и сформированности у них ключевых компетентностей по преподаваемому предмету;
- Сравнительный анализ деятельности педагога на основании контрольных срезов знаний, участие школьников в школьных, городских олимпиадах, конкурсах;
- Результаты промежуточной и итоговой аттестации учащихся;
- Данные о поступлении учеников в вузы по предметной направленности.

*Научно-методическая деятельность:*

- Материалы, в которых обосновывается выбор учителем образовательной программы и комплекта учебно-методической литературы;
- Материалы, в которых обосновывается выбор учителем в своей практике тех или иных средств педагогической диагностики для оценки образовательных результатов;
- Описание используемых образовательных технологий с обоснованием их выбора;

- Описание способов использования информационно-коммуникативных технологий в образовательном процессе;
- Участие в работе кафедры гимназии, городских методических объединений, экспертных советах;
- Участие в профессиональных и творческих педагогических конкурсах;
- Работа по методической теме самообразования.

*Обобщение опыта:*

- Организация и проведение семинаров, «круглых столов», мастер-классов, предметных олимпиад, конкурсов, конференций и т.п.;
- Проведение научно-исследовательской, опытно-экспериментальной работ;
- Разработка авторских программ, элективных курсов;
- Разработка методических материалов, сценарии открытых уроков, внеклассных мероприятий;
- Творческие отчеты, рефераты, статьи, доклады;
- Публикации учителя.

*Внеурочная деятельность по предмету:*

- Творческие работы, рефераты, учебно-исследовательские работы, проекты, выполненные учащимися по предмету;
- Победители олимпиад, конкурсов, соревнований, интеллектуальных марафонов и др.;
- Сценарии внеклассных мероприятий, фотографии проведенных мероприятий;
- Программы кружков и факультативов;
- Другие документы, характеризующие внеурочную деятельность по предмету.

*Работа в качестве классного руководителя:*

- Анализ успеваемости и качества знаний учащихся класса;
- Анализ уровня развития детского коллектива;
- Информация об участии учащихся класса в школьных мероприятиях, социальных проектах, творческих объединениях и т.д.;
- Информация о правонарушениях;
- Сведения о работе с детьми.

*Учебно-материальная база (при заведовании педагогом учебным кабинетом):*

- Паспорт учебного кабинета.

***Организацию работы практико-ориентированных семинаров***

Ежегодно учителям предлагается 6-7 практико-ориентированных семинаров, программы которых включают 9 занятий как теоретического, так и практического характера. Руководителями таких семинаров назначаются педагоги, на высоком уровне владеющие теми или иными компетенциями. Учитель может и сам предложить себя в качестве руководителя семинара уже по определенной теме или предложить свою, которая будет одобрена, если является актуальной для педагогов гимназии. Также руководителем семинара может быть учитель, который заинтересован и стремится повысить свое профессиональное мастерство, осваивая новые методы и приемы обучения, воспитания. Стать участником того или иного семинара каждый педагог может на основе собственного выбора, однако при необходимости определенным учителям рекомендуется работа по теме конкретного семинара: «Технология подготовки урока в современной образовательной среде»; «Технология проектной деятельности как средство достижения метапредметных результатов»; «Технология формирующего оценивания»; «Индивидуальная образовательная технология как условие реализации системно - деятельностного подхода»; «Проектирование урока в классе с учащимися с ОВЗ»; «Новое время - новые технологии»; «Технология «Индивидуальный стиль учебной деятельности»»; «Ресурсы и эффективность современного учебного оборудования»; «Методология проектной деятельности»; «Исследовательская деятельность в начальной школе»; «Урок с позиции системно-деятельностного подхода» и др.

Уникальность такой формы повышения квалификации заключается в следующих

аспектах:

1) «Учитель учит учителя». Для успешной работы семинара педагог разрабатывает программу деятельности и представляет её на научно-методическом совете. Прочитав и

освоив материал, педагог обобщает свои знания на семинаре, то есть учитель попадает в ситуацию: «Разбираюсь и осваиваю сам, чтобы научить других».

2) Преемственность при проведении семинаров. Педагог, который посещает семинар в качестве слушателя, на следующий год может стать руководителем данного семинара, поэтому за три года все учителя получают необходимую информацию по реализуемому инновационному направлению.

3) Привлечение педагогов разного уровня квалификации. Для руководства семинарами привлекаются не только «педагоги-стажисты», но и молодые педагоги, а также учителя, которые считают, что именно в такой ситуации они быстро смогут освоить инновационную идею.

4) Всесторонний охват методической деятельностью. Одновременно запускается целая серия семинаров, что является важным, чтобы охватить все стороны инновационного направления.

5) Пополнение методической копилки педагога. По окончании семинаров каждый педагог представляет педагогический продукт: разработку урока, мастер-класс, методические рекомендации, педагогический проект.

Технология погружения позволяет наполнить новым содержанием и придать новую форму и таким традиционным формам работы как педагогические советы, заседания предметных кафедр. Образовательный детектив, организационно-деловые игры, активное использование технологий (проектной, учебно-исследовательской, ТРКМЧП, сотрудничества), иные разнообразные виды деятельности позволяют намного повысить эффективность мероприятий.

#### ***Участие в профессиональных конкурсах***

Одной из форм повышения профессионализма педагогов являются ежегодные грантовые школьные конкурсы: «Зажги свою звезду» - конкурс молодых специалистов, «Фейерверк педагогических талантов» - аналог конкурса «Учитель года».

Педагоги имеют возможность обобщать и распространять свой педагогический опыт, участвуя в конкурсах:

- региональный конкурс-фестиваль «ИКТО»;
- городской конкурс «Лучший учитель Бийска»;
- окружной педагогический конкурс «Мониторинг качества образования»;
- Всероссийский фестиваль «Открытый урок»;
- городской конкурс молодых учителей «Дебют»;
- всероссийский конкурс педагогов «Образование: взгляд в будущее»;
- конкурс лучших учителей в рамках ПНПО и др.

#### ***Проведение педагогических советов***

На заседаниях педагогического совета рассматриваются вопросы:

- Создание условий для развития и поддержания высокой мотивации обучающихся в учебной деятельности;
- Системно-деятельностный подход как методологическая основа ФГОС;
- Совершенствование методического пространства в школе – условие реализации профессионального мастерства педагога;
- Проектирование образовательного процесса на уроке и во внеурочной деятельности, направленного на достижение образовательных результатов в условиях насыщенной ИОС;
- Развитие профессиональной компетентности классных руководителей как фактор повышения качества воспитания в условиях введения ФГОС;
- Духовно-нравственное развитие как условие гармоничного развития учащихся;

- Совершенствование работы гимназии по созданию условий для самоопределения и самореализации личности.

### ***Публикацию материалов***

Педагоги обобщают опыт на сайте гимназии, сайте «Инфоурок», собственных сайтах.

***Аттестация педагогических работников*** - это комплексная оценка уровня их квалификации и педагогического профессионализма. Согласно «Закону об образовании в РФ» прохождение аттестации является прямой обязанностью педагогических работников. В соответствии с ч. 2 ст. 49 названного закона работники обязаны проходить аттестацию не реже одного раза каждые пять лет.

Аттестация педагогических работников проводится в целях подтверждения соответствия педагогических работников занимаемым ими должностям на основе оценки их профессиональной деятельности в обязательном порядке и по желанию педагогических работников в целях установления квалификационной категории.

Существует два уровня аттестации, на одном из которых педагогам предлагается подтвердить свое соответствие занимаемой должности, а на другом – подтвердить соответствие собственного уровня квалификации той или иной квалификационной категории. В настоящий момент российским педагогам присваивается две таких категории - первая и высшая.

В школе созданы необходимые условия для проведения аттестации: ежегодно составляется перспективный план прохождения курсов повышения квалификации и аттестации педагогических работников, своевременно издаются распорядительные документы, определяются сроки прохождения аттестации для каждого аттестуемого, проводятся консультации, мероприятия по плану ВУК. Аттестация способствует росту профессионального мастерства педагогических работников и положительно сказывается на результатах их труда.

### 3.4.2. Психолого-педагогические условия реализации основной образовательной программы

Психолого-педагогические условия реализации основной образовательной программы начального общего образования обеспечивают:

- преемственность содержания и форм организации образовательной деятельности, обеспечивающих реализацию основных образовательных программ дошкольного образования и начального общего образования;
- учет специфики возрастного психофизического развития обучающихся;
- формирование и развитие психолого-педагогической компетентности педагогических и административных работников, родителей (законных представителей) обучающихся;
- вариативность направлений психолого-педагогического сопровождения участников образовательных отношений (сохранение и укрепление психологического здоровья обучающихся; формирование ценности здоровья и безопасного образа жизни);
- дифференциация и индивидуализация обучения;
- мониторинг возможностей и способностей обучающихся, выявление и поддержка одаренных детей, детей с ограниченными возможностями здоровья;
- формирование коммуникативных навыков в разновозрастной среде и среде сверстников;
- поддержка детских объединений, ученического самоуправления;
- диверсификацию уровней психолого-педагогического сопровождения (индивидуальный, групповой, уровень класса, уровень организации);
- вариативность форм психолого-педагогического сопровождения участников образовательных отношений (профилактика, диагностика, консультирование, коррекционная работа, развивающая работа, просвещение, экспертиза).

В гимназии сложилась система работы, направленная на создание благоприятных психолого-педагогических условий, осуществляемая педагогами и психологической службой.

Деятельность осуществляется по следующим направлениям:

1. Психопрофилактическая и просветительская работа;
2. Психодиагностическая работа;
3. Психокоррекционная и развивающая работа;
4. Консультационная работа;
5. Организационно-методическая работа
6. Вспомогательные задачи.

В рамках **психопрофилактического направления** проводится работа с родителями, учителями и учащимися в разных формах:

- теоретические проблемные семинары,
- педконсилиумы,
- родительские собрания и лектории по темам:
  1. Первоклассники. Первый шаг в школьную жизнь (Параллель 1-х классов)
  2. Влияние оценки взрослого на учебную деятельность ребенка и его психоэмоциональное состояние. (Параллель 2-х классов)
  3. Нужна ли самостоятельность младшему школьнику. (Параллель 1-х классов)
  4. Третьеклассники. Особенности развития мыслительной деятельности. (Параллель 3-х классов)
  5. Особенности развития познавательной сферы у младших школьников. (Параллель 1-2-х классов)
  6. Психофизиологические особенности младшего подростка. (Параллель 4-х классов)
- индивидуальное консультирование родителей и преподавателей для оказания необходимой психологической помощи ребенку.

В рамках **психопрофилактической работы с детьми**, в целях предупреждения отклонений в развитии и воспитании учащихся проводится следующая работа:

1. Психолого-педагогическая поддержка на этапе адаптации при поступлении детей в



школу.

2. Психолого-педагогическая поддержка на этапе адаптации учащихся к новым условиям в 1-х классах.

3. Разработка программ индивидуальной и групповой работы с учащимися, направленных на стабилизацию психоэмоционального состояния учащихся (на снижение уровня тревожности, агрессии).

4. Посещение уроков в 1-х классах, с целью наблюдения за психоэмоциональным состоянием детей в классе.

5. Организация и проведение психолого-педагогического консилиума с целью психологического анализа поведения и развития учащихся.

6. Проведение тренинговых занятий, направленных на формирование социальных навыков.

7. Проведение классных часов совместно с классным руководителем по определенной тематике (по запросу педагога).

8. Психолого-педагогическое сопровождение детей «группы риска». Разработка совместно с учителями единых требований по работе с этими детьми.

**Психодиагностическая работа** направлена на выявление отклонений в психическом и личностном развитии школьника; на определение способностей учащегося, формирование его личности:

1. Диагностика эмоциональных связей между членами коллектива (методики: социометрия, референтометрия).

2. Диагностика определения уровня личностной тревожности по методикам: Прихажан А.М., Кондаш, Айзенк, Дукаревич, Филлипс, Дембо-Рубинштейн, Амен Дорки, Захаров.

3. Диагностика определения уровня агрессии (методики: Басса и Дарке, Айзенк, Розенцвейг)

4. Анкета определения факторов риска ухудшения здоровья школьников, осознание и применение нравственных норм, ценностей.

5. Методика определения учебной мотивации (анкеты: Лусканова Н.Г., Гинзбург М.Р.).

6. Диагностика творческих способностей (методика Туник Е.Е.)

7. Индивидуальная диагностическая работа:

- Диагностика уровня развития психических процессов (методики: Лурия, Бурдон, Ильин, Замбоцевячене, Шульте, Бернштейн, Коган, Рее, Битянова, пиктограмма, объем внимания).

- Диагностика творческих способностей ребенка (методики: слова, круги, словесные ассоциации).

- Диагностика внутрисемейных отношений (методики: Р.Жиль, рисунок «Моя семья», Эйдемиллер).

- Диагностика уровня готовности к школьному обучению (по запросу).

Качественный анализ результатов диагностического обследования, позволяет определить направления работы с детьми в зависимости от возраста и выявленных проблем.

Данная работа дает улучшение всей системы изучения и развития школьников, их интересов, способностей, обеспечивает индивидуальный подход к учащимся, создает психологический климат, благоприятный для сохранения физического и психического здоровья детей.

Учебный процесс оказывает свое влияние на физическое и психическое состояние каждого ученика. Учебные нагрузки, психологический климат в коллективе- все это может привести к переутомлению, нервно-психическому напряжению, эмоциональной нестабильности, снижению мотивации. Что в свою очередь может привести к ухудшению здоровья учащихся в целом.

В целях формирования ответственного отношения к своему здоровью проводится следующая работа с детьми:

- проведение классных часов,
- групповых занятий,
- консультаций с детьми.

Все эти мероприятия способствуют сплочению детского коллектива, развитию необходимых социальных навыков, умение взаимодействовать с окружающими, развитию навыков саморегуляции, снятия эмоционального напряжения.

**Особое влияние на здоровье детей оказывают родители и педагоги.** Только родители и преподаватели, способные заботиться о своем здоровье, могут научить здоровому образу жизни детей.

С преподавателями и родителями проводятся семинары, консилиумы, индивидуальные и групповые консультации.

Проводятся **семинары-практикумы с преподавателями**

Семинары проводятся в 2 направлениях:

1. Изучение и познание личностных особенностей ребенка.
2. Изучение и познание личностных особенностей педагога. Этот семинар способствует не только сохранению психического здоровья самого преподавателя, но и развитию умения разбираться в людях, адекватно оценивать их состояние, умение эмоционально откликаться на психическое состояние другого человека, его поведение.

**Коррекционная и развивающая работа** направлена на развитие эмоционально-волевой сферы и познавательных процессов. Данная работа осуществляется через организацию внеурочной деятельности младших школьников.

### **3.4.3. Финансовые условия реализации адаптированной основной общеобразовательной программы начального общего образования обучающихся с ЗПР (вариант 7.2):**

Финансовое обеспечение государственных гарантий на получение обучающимися с ЗПР общедоступного и бесплатного образования за счет средств соответствующих бюджетов бюджетной системы Российской Федерации в гимназии осуществляется на основе нормативов, определяемых органами государственной власти субъектов Российской Федерации.

Финансовые условия реализации АООП НОО обучающихся с ЗПР (вариант 7.2):

1) обеспечивают возможность выполнения требований Стандарта к условиям реализации и структуре АООП НОО обучающихся с ЗПР (вариант 7.2) ;

2) обеспечивают реализацию обязательной части АООП НОО обучающихся с ЗПР (вариант 7.2) и части, формируемой участниками образовательной деятельности, учитывая вариативность особых образовательных потребностей и индивидуальных особенностей развития обучающихся;

3) отражать структуру и объем расходов, необходимых для реализации АООП НОО обучающихся с ЗПР (вариант 7.2), а также механизм их формирования.

Финансирование реализации АООП НОО обучающихся с ЗПР (вариант 7.2) осуществляется в объеме определяемых органами государственной власти субъектов Российской Федерации нормативов обеспечения государственных гарантий реализации прав на получение общедоступного и бесплатного начального общего образования. Указанные нормативы определяются в соответствии со Стандартом:

специальными условиями получения образования (кадровыми, материально-техническими);

расходами на оплату труда работников, реализующих АООП НОО обучающихся с ЗПР (вариант 7.2);

расходами на средства обучения и воспитания, коррекцию (компенсацию)

нарушений развития, включающими расходные и дидактические материалы, оборудование, инвентарь, электронные ресурсы, оплату услуг связи, в том числе расходами, связанными с подключением к информационно-телекоммуникационной сети "Интернет";

расходами, связанными с дополнительным профессиональным образованием руководящих и педагогических работников по профилю их деятельности;

иными расходами, связанными с реализацией и обеспечением реализации АООП НОО, в том числе с круглосуточным пребыванием обучающихся с ОВЗ в организации.

Финансовое обеспечение соответствует специфике кадровых и материально-технических условий, определенных АООП НОО обучающихся с ЗПР (вариант 7.2)

МБОУ «Гимназия №11» функционирует в статусе бюджетного учреждения.

Финансовое обеспечение реализации ООП НОО опирается на исполнение расходных обязательств, обеспечивающих конституционное право граждан на бесплатное и общедоступное общее образование.

Объём действующих расходных обязательств отражается в муниципальном задании образовательной организации. Муниципальное задание устанавливает показатели, характеризующие качество и объём (содержание) государственной услуги, а также порядок ее оказания (выполнения).

Финансовое обеспечение реализации АООП НОО обучающихся с ЗПР (вариант 7.2) осуществляется исходя из расходных обязательств на основании плана финансово-хозяйственной деятельности.

Финансовое обеспечение задания учредителя по реализации ООП НОО осуществляется на основе нормативного подушевого финансирования. Применение принципа нормативного подушевого финансирования на уровне образовательной организации заключается в определении стоимости стандартной (базовой) бюджетной образовательной услуги в образовательной организации не ниже уровня фактически сложившейся стоимости в предыдущем финансовом году.

При расчёте регионального подушевого норматива учитываются затраты рабочего времени педагогических работников образовательных организаций на урочную и внеурочную деятельность, включая все виды работ (учебная, воспитательная, методическая и т. п.), входящие в трудовые обязанности конкретных педагогических работников.

Норматив затрат на реализацию АООП НОО обучающихся с ЗПР (вариант 7.2) – гарантированный минимально допустимый объём финансовых средств в год, необходимый для реализации образовательной программы начального общего образования, включает:

- оплату труда работников образовательных организаций с учётом районных коэффициентов к заработной плате, а также отчисления;
- расходы, непосредственно связанные с обеспечением образовательного процесса (приобретение учебно-наглядных пособий, технических средств обучения, расходных материалов, канцелярских товаров, оплату услуг связи в части расходов, связанных с подключением к информационной сети Интернет и платой за пользование этой сетью);
- иные хозяйственные нужды и другие расходы, связанные с обеспечением образовательного процесса (обучение, повышение квалификации педагогического и административно-управленческого персонала образовательных учреждений, командировочные расходы и др.), за исключением расходов на содержание зданий и коммунальных расходов, осуществляемых из местных бюджетов.

Формирование фонда оплаты труда гимназии осуществляется в пределах объёма средств образовательной организации на текущий финансовый год, определённого в соответствии с региональным расчётным подушевым нормативом, количеством обучающихся и соответствующими поправочными коэффициентами, и отражается в смете образовательной организации.

Система оплаты труда работников устанавливается коллективными договорами, соглашениями, локальными нормативными актами в соответствии с частью 2 статьи 135 Трудового кодекса Российской Федерации, законами и иными нормативными правовыми актами Российской Федерации, Алтайского края, города Бийска, Положением о формировании системы оплат труда работников МБОУ «Гимназия № 11». В соответствии с установленным порядком финансирования оплаты труда работников образовательных организаций:

- фонд оплаты труда гимназии состоит из базовой части и стимулирующей части;
  - базовая часть фонда оплаты труда обеспечивает гарантированную заработную плату руководителей, педагогических работников, непосредственно осуществляющих образовательный процесс, учебно-вспомогательного и младшего обслуживающего персонала;
  - значение объёма фонда оплаты труда педагогического персонала — соответствует нормативам;
  - базовая часть фонда оплаты труда для педагогического персонала, осуществляющего учебный процесс, состоит из общей части и специальной части;
  - общая часть фонда оплаты труда обеспечивает гарантированную оплату труда педагогического работника в соответствии с региональными муниципальными нормативными актами, локальными актами гимназии:
  - Положение по формированию системы оплаты труда,
  - Положение о распределении стимулирующей части фонда оплаты труда,
- Показатели и индикаторы разработаны образовательной организацией на основе планируемых результатов и в соответствии со спецификой основной образовательной программы. Распределением стимулирующей части фонда оплаты труда занимается Экспертный совет по распределению стимулирующих выплат работникам гимназии.

Гимназия вправе привлекать в порядке, установленном законодательством Российской Федерации в области образования, дополнительные финансовые средства за счет добровольных пожертвований и целевых взносов физических и (или) юридических лиц.

#### **3.4.4. Материально - технические условия реализации основной образовательной программы**

Материально-технические условия реализации основной образовательной программы начального общего образования обеспечивают:

- 1) возможность достижения обучающимися установленных Стандартом требований к результатам освоения основной образовательной программы начального общего образования;
- 2) соблюдение:
  - санитарно-гигиенических норм образовательной деятельности;
  - санитарно-бытовых условий;
  - социально-бытовых условий;
  - пожарной и электробезопасности;
  - требований охраны труда;
  - своевременных сроков и необходимых объемов текущего и капитального ремонта.

Критериальными источниками оценки учебно-материального обеспечения образовательного процесса являются требования ФГОС НОО, требования и условия Положения о лицензировании образовательной деятельности, утверждённого постановлением Правительства Российской Федерации от 16 марта 2011 г. № 174, а также соответствующие приказы и методические рекомендации, в том числе:

- постановление Федеральной службы по надзору в сфере защиты прав потребителей и благополучия человека от 29 декабря 2010 г. № 189, СанПиН 2.4.2.2821-10 «Санитарно-эпидемиологические требования к условиям и организации обучения в

общеобразовательных учреждениях»;

- приказ Минобрнауки России от 4 октября 2010 г. № 986 «Об утверждении федеральных требований к образовательным учреждениям в части минимальной оснащённости учебного процесса и оборудования учебных помещений»;
- приказ Минобрнауки России от 23 июня 2010 г. № 697 «Об утверждении федеральных требований к образовательным учреждениям в части охраны здоровья обучающихся, воспитанников»;
- перечни рекомендуемой учебной литературы и цифровых образовательных ресурсов.

Площадь территории, на которой расположено здание гимназии и пришкольный участок составляет 18613,4 м<sup>2</sup>. Имеется необходимый набор зон для обеспечения образовательной и хозяйственной деятельности:

- хозяйственная зона - 100 м<sup>2</sup>;
- спортивная зона – 2600 м<sup>2</sup>;
- зона отдыха – 8264 м<sup>2</sup>.

<b>Наличие социально-бытовых условий, пунктов</b>	<b>Количество</b>	<b>Размер</b>
<b>Классная комната</b>	<b>10</b>	
Кабинет 101	1	53 м <sup>2</sup>
Кабинет 102	1	53 м <sup>2</sup>
Кабинет 203	1	55 м <sup>2</sup>
Кабинет 204	1	53 м <sup>2</sup>
Кабинет 303	1	51 м <sup>2</sup>
Кабинет 304	1	51 м <sup>2</sup>
Кабинет 305	1	54 м <sup>2</sup>
Кабинет 306	1	54 м <sup>2</sup>
Кабинет 307	1	63 м <sup>2</sup>
Кабинет 308	1	63 м <sup>2</sup>
Медицинское обслуживание, лечебно-оздоровительная работа: медицинский кабинет	1	34 м <sup>2</sup>
процедурный кабинет	1	
Общественное питание: столовая (на 250 посадочных мест)	1	250 м <sup>2</sup>
<b>Объекты физической культуры и спорта:</b>		
спортивный зал	2	1 этаж-272 м <sup>2</sup> 2 этаж- 285 м <sup>2</sup>
футбольное поле	1	20X40 м
волейбольная площадка	2	9X18 м
баскетбольная площадка	2	Резиновое покрытие 20X30 м, асфальт 10X20 м
беговые дорожки	6	1,2X60 м
лыжная база	1	215 комплектов
<b>кабинет логопеда</b>	1	33,6 м <sup>2</sup>
<b>кабинет психолога</b>	1	55 м <sup>2</sup>
<b>Помещения социально-бытовой ориентировки:</b>		

гардероб	1	
актовый зал на 190 посадочных мест	1	235 м <sup>2</sup>
хореографический зал	1	75 м <sup>2</sup>
<b>БИЦ</b>		<b>93м<sup>2</sup></b>
Читальный зал совмещенный с абонементом	1	75м <sup>2</sup>
Книгохранилище для учебного фонда	1	18м <sup>2</sup>
стеллажей	28	
Компьютерный класс	2	по 55 м <sup>2</sup>
Число компьютеров (всего в гимназии)	102	
из них в локальной сети	102	
подключены к сети Интернет	102	
Школьный музей	1	33,6 м <sup>2</sup>

С целью обеспечения безопасности в гимназии:

- имеются тревожные кнопки: 2 стационарные и одна мобильная, установлен пост охраны;
- здание оборудовано автоматической пожарной сигнализацией, системой видеонаблюдения;
- гимназия оснащена пожарной автоматикой, обеспечивающей передачу сигнала по радио телекоммуникационной системе на центральный пункт связи «01»;
- в соответствии с нормативами помещение гимназии укомплектовано средствами пожаротушения.

Гимназия самостоятельно за счет выделяемых бюджетных средств и привлеченных в установленном порядке дополнительных финансовых средств обеспечивает оснащение образовательной деятельности при получении начального общего образования.

Материально-техническое и информационное оснащение образовательной деятельности обеспечивает возможность:

- создания и использования информации (в том числе запись и обработка изображений и звука, выступления с аудио-, видео сопровождением и графическим сопровождением, общение в сети Интернет и др.);
- получения информации различными способами (поиск информации в сети Интернет, работа в библиотеке и др.);
- проведения экспериментов, в том числе с использованием учебного лабораторного оборудования, вещественных и виртуально-наглядных моделей и коллекций основных математических и естественнонаучных объектов и явлений; цифрового (электронного) и традиционного измерения;
- наблюдений (включая наблюдение микрообъектов), определения местонахождения, наглядного представления и анализа данных;
- использования цифровых планов и карт, спутниковых изображений;
- создания материальных объектов, в том числе произведений искусства;
- обработки материалов и информации с использованием технологических инструментов;
- проектирования и конструирования, в том числе моделей с цифровым управлением и обратной связью;
- исполнения, сочинения и аранжировки музыкальных произведений с применением традиционных инструментов и цифровых технологий;
- физического развития, участия в спортивных соревнованиях и играх;
- планирования учебной деятельности, фиксирования его реализации в целом и отдельных этапов (выступлений, дискуссий, экспериментов);
- размещения своих материалов и работ в информационной среде;

- проведения массовых мероприятий, собраний, представлений;
- организации отдыха и питания.

### 3.4.5. Учебно-методическое и информационное обеспечение реализации основной образовательной программы

Информационно-образовательная среда гимназии включает в себя совокупность технологических средств (компьютеры, базы данных, коммуникационные каналы, программные продукты и др.), культурные и организационные формы информационного взаимодействия, компетентность участников образовательных отношений в решении учебно- познавательных и профессиональных задач с применением информационно-коммуникационных технологий (ИКТ), службу поддержки применения ИКТ.

Информационно-образовательная среда обеспечивает возможность осуществлять в электронной (цифровой) форме следующие виды деятельности:

- планирование образовательной деятельности;
- размещение и сохранение материалов образовательной деятельности, в том числе работ обучающихся и педагогов, используемых участниками образовательных отношений информационных ресурсов;
- фиксацию хода образовательной деятельности и результатов освоения основной образовательной программы начального общего образования;
- взаимодействие между участниками образовательных отношений, в том числе дистанционное посредством сети Интернет, возможность использования данных, формируемых в ходе образовательной деятельности для решения задач управления образовательной деятельностью;
- контролируемый доступ участников образовательных отношений к информационным образовательным ресурсам в сети Интернет (ограничение доступа к информации, несовместимой с задачами духовно-нравственного развития и воспитания обучающихся);
- взаимодействие гимназии с органами, осуществляющими управление в сфере образования, и с другими организациями, осуществляющими образовательную деятельность, организациями.

Функционирование информационной образовательной среды обеспечивается средствами ИКТ и квалификацией работников, ее использующих и поддерживающих. Функционирование информационной образовательной среды соответствует законодательству Российской Федерации: Федеральному закону от 27 июля 2006 г. N 149-ФЗ "Об информации, информационных технологиях и о защите информации" (Собрание законодательства Российской Федерации, 2006, N 31, ст. 3448), Федеральному закону от 27 июля 2006 г. N 152-ФЗ "О персональных данных" (Собрание законодательства Российской Федерации, 2006, N 31, ст. 3451).

№ п/п	Наименование оборудования	Количество
1.	Датчик температуры Vernier Go!Motion	2 шт.
2.	Датчик света	2 шт.
3.	Датчик частоты сердечных сокращений	2 шт.
4.	Датчик содержания кислорода	2 шт.
5.	Датчик расстояния VernierGo!Motion	2 шт.
6.	Адаптер VernierGo!Motion	2 шт.
7.	Интерактивный USB микроскоп	1 шт.
8.	Интерактивный микроскоп	1 шт.
9.	Микроскоп цифровой DigitalBlue	2 шт.
10.	Система тестирования и голосования Activ Expression	1 шт.

11.	Наушники с микрофоном Defender HN-361	14 штук
12.	Беспроводная точка доступа	4 штуки
13.	Учебно-методический комплекс	2 шт
14.	Наушники с микрофоном Ritmix RH-517M	16 штук
15.	Мобильный класс	2 шт.
16.	Программный дидактический комплекс "Nibelung с системой дистанционной работы	1 шт.
17.	Конструктор "Перворобот NXT" с ПО и датчиками	1 шт.
18.	Видеокамера SonyHDR-CX250E	1 шт.
19.	Документ-камера Mimio View	1 шт.
20.	Принтер HP LaserJet Pro 400 M401dn	2 шт.
21.	Принтер LaserJet Pro 200 color MFP	1 шт.
22.	Степлер Rapid 12/16	1 шт.
23.	Брошюровщик Burlos 2000	1 шт.

Перворобот лего	компьютеры	мультимедийный проектор	интерактивная доска	Телевизор	DVD	магнитофон	музыкальный центр	цифровой фотоаппарат	Информационные ресурсы	
									Ресурсы сети Интернет	Ресурсы локальной сети
4	9	8	4	4	4	1	2	3	1. Все образовательные сайты. 2. Электронный журнал 3. Сайт гимназии	1. Нормативные документы 2. Доступ к сети Интернет

Учебно-методическое и информационное обеспечение реализации основной образовательной программы начального общего образования направлено на обеспечение широкого, постоянного и устойчивого доступа для всех участников образовательных отношений к любой информации, связанной с реализацией основной образовательной программы, планируемыми результатами, организацией образовательной деятельности и условиями ее осуществления.

Описание учебно-методического обеспечения образовательной деятельности включает:

- параметры комплектности оснащения образовательной деятельности с учетом достижения целей и планируемых результатов освоения основной образовательной программы начального общего образования;
- параметры качества обеспечения образовательной деятельности с учетом достижения целей и планируемых результатов освоения основной образовательной программы начального общего образования.



Гимназия обеспечена учебниками, учебно-методической литературой и материалами по всем учебным предметам основной образовательной программы начального общего образования. Норма обеспеченности образовательной деятельности учебными изданиями определяется исходя из расчета:

- не менее одного учебника в печатной и (или) электронной форме, достаточного для освоения программы учебного предмета на каждого обучающегося по каждому учебному предмету, входящему в обязательную часть учебного плана основной образовательной программы начального общего образования;

- не менее одного учебника в печатной и (или) электронной форме или учебного пособия, достаточного для освоения программы учебного предмета на каждого обучающегося по каждому учебному предмету, входящему в часть, формируемую участниками образовательных отношений, учебного плана основной образовательной программы начального общего образования.

Гимназия имеет доступ к печатным и электронным образовательным ресурсам (ЭОР), в том числе к электронным образовательным ресурсам, размещенным в федеральных и региональных базах данных ЭОР.

Библиотека укомплектована печатными образовательными ресурсами и ЭОР по всем учебным предметам учебного плана, а также имеет фонд дополнительной литературы. Фонд дополнительной литературы включает детскую художественную и научно-популярную литературу, справочно-библиографические и периодические издания, сопровождающие реализацию основной образовательной программы начального общего образования.

Основной фонд библиотеки	24008 экз.
Учебный фонд библиотеки	17631 экз.
Художественная и справочная литература	6377 экз.
Документы на нетрадиционных носителях	499 экз.

### Учебно – методическое обеспечение

Гимназия использует разработанный перечень оборудования для общеобразовательных учреждений, реализующих программу начального общего образования (Приказ Администрации Алтайского края, Управления Алтайского края по образованию и делам молодежи от 26.04. 2012 г. № 1670 «Об оснащении общеобразовательных учреждений оборудованием для реализации ФГОС начального общего образования»).

\*оборудование, которое может быть в цифровом виде;

\*\* оборудование, которое желательно иметь.

Д – не менее 1 экземпляра;

К – на каждого ученика;

Ф – 1 экземпляр на двух учеников;

П – 1 экземпляр на 5-6 человек.

№	Наименования объектов и средств	Необходимое количество
1.	Комплекты для обучения грамоте (наборное полотно, набор букв, образцы письменных букв)	Д
2.	Касса букв и сочетаний (по возможности)	Ф
3.	Таблицы к основным разделам по русскому языку, математике, иностранному языку, окружающему миру*	Д
4.	Наборы сюжетных (и предметных) картинок в соответствии с тематикой, определенной в стандарте начального образования по русскому языку, литературному чтению, окружающему миру*	Д
5.	Репродукции картин и художественные фотографии в соответствии с тематикой и видами работы, указанными в стандарте начального образования по русскому языку, литературному чтению, окружающему миру*	Д
6.	Портреты поэтов и писателей*	Д
7.	Портреты выдающихся людей России (политических деятелей, военачальников, писателей, поэтов, композиторов и др.)*	Д
8.	Аудиозаписи и видеофильмы в соответствии с программой начального общего образования по русскому языку, литературному чтению, окружающему миру, иностранному языку*	Д
9.	Алфавит изучаемого иностранного языка и транскрипционные знаки (настенные таблицы)*	Д
10.	Касса букв и буквосочетаний	Ф
11.	Географическая карта/ы стран/ы изучаемого языка*	Д
12.	Географические и исторические настенные карты*	Д
13.	Набор ЭОР для начальной школы	Д
14.	Объекты, предназначенные для демонстрации последовательного пересчета от 0 до 10, от 0 до 20	Д+Ф
15.	Наглядное пособие для изучения состава числа (магнитное или иное), с возможностью крепления на доске	Д
16.	Демонстрационная числовая линейка с делениями от 0 до 100 (магнитная или иная); карточки с целыми десятками и пустые	Д
17.	Демонстрационное пособие с изображением сотенного квадрата*	Д
18.	Демонстрационная таблица умножения*	Д
19.	Термометры для измерения температуры воздуха, воды	К
20.	Термометр медицинский	Д
21.	Лупа	К
22.	Компас	К
23.	Часы с синхронизированными стрелками	Д
24.	Микроскоп	Д

25.	Глобус Земли физический М 1:50	Д
26.	Лабораторное оборудование для проведения опытов и демонстраций в соответствии с содержанием обучения : для измерения веса (весы рычажные. весы пружинные, наборы разновесов и т.д.), изучения свойств звука (камертоны, наушники и т.д.), проведения наблюдений за погодой (флюгер, компас и т.д.), по экологии (фильтры, красители пищевые и т.д.), и т.п.	Д/К/Ф/П
27.	Цифровая лаборатория**	Д/П
28.	Цифровая фотокамера**	Д/П
29.	Цифровой микроскоп**	Д/П
30.	Модели светофоров, дорожных знаков, средств транспорта	Д
31.	Коллекции полезных ископаемых	Д/П
32.	Коллекции плодов и семян растений	Д/П
33.	Гербарии культурных и дикорастущих растений (с учетом содержания обучения)	Д/П
34.	Раздаточные материалы для обучения последовательному пересчету от 0 до 10, от 0 до 20, от 0 до 100	К
35.	Комплект для изучения состава числа	К
36.	Фортепиано (пианино, рояль)**	Д
37.	Баян /аккордеон; скрипка; гитара**	Д
38.	Клавишный синтезатор**	Д
39.	Комплект детских музыкальных инструментов: блок-флейта, гlockеншпиль /колокольчик, бубен, барабан, треугольник, румба, маракасы, кастаньеты, металлофоны /ксилофоны и д.р.;	П
40.	Народные инструменты: свистульки, деревянные ложки, трещотки;	Ф
41.	Дирижерские палочки	Д
42.	Аудиозаписи и Фонохрестоматии по музыке*	Д
43.	Видеофильмы*	Д
44.	Портреты русских и зарубежных композиторов*	Д
45.	Таблицы по музыке: нотные примеры, тексты песен, музыкальные инструменты*	Д+П
46.	Музыкальный календарь*	К
47.	Дидактический раздаточный материал: карточки по музыкальной грамоте и хоровой работе*	Д
48.	Портреты русских и зарубежных художников*	Д
49.	Таблицы по цветоведению, перспективе, построению орнамента*	Д
50.	Таблицы по стилям архитектуры, одежды, предметов быта*	Д
51.	Схемы по правилам рисования предметов, растений, деревьев, животных, птиц, человека*	Д

52.	Таблицы по народным промыслам, русскому костюму, декоративно-прикладному искусству *	Д
53.	Дидактический раздаточный материал: карточки по художественной грамоте	К
54.	Мультимедийные обучающие художественные программы**	Д
55.	Игровые художественные компьютерные программы**	Д
56.	Аудиозаписи по музыке и литературным произведениям*	Д
57.	Видеофильмы (памятники архитектуры, народные промыслы, художественные музеи, творчество отдельных художников, художественные технологии) в соответствии с программой обучения*	Д
58.	Мольберты**	К
59.	Материалы для художественной деятельности: краски акварельные, гуашевые, тушь, ручки с перьями, бумага белая и цветная, фломастеры, восковые мелки, пастель, сангина, уголь, кисти разных размеров беличьей и щетинные, банки для воды, стеки (набор), пластилин / глина, клей, ножницы, рамы для оформления работ.	К
60.	Набор инструментов для работы с различными материалами в соответствии с программой обучения**	К
61.	Конструкторы для изучения простых конструкций и механизмов**. Действующие модели механизмов**	Ф/П
62.	Объемные модели геометрических фигур и объектов.	П
63.	Таблицы и плакаты по основным темам программы*	Д
64.	Развивающие игры	
65.	<b>Физическая культура</b>	
66.	Бревно напольное (3 м)	П
67.	Козел гимнастический	П
68.	Перекладина гимнастическая (пристеночная)	П
69.	Стенка гимнастическая	П
70.	Скамейка гимнастическая жесткая (4 м; 2 м)	П
71.	Комплект навесного оборудования (перекладина, мишени для метания, тренировочные баскетбольные щиты)	П
72.	Мячи: набивной 1 кг и 2 кг; мяч малый (теннисный), мяч малый (мягкий); мячи баскетбольные; мячи волейбольные; мячи футбольные	К
73.	Палка гимнастическая	К
74.	Скакалка детская	П
75.	Мат гимнастический	П
76.	Акробатическая дорожка	К
77.	Коврики: гимнастические, массажные	П

78.	Кегли	<b>К</b>
79.	Обруч пластиковый детский	<b>К</b>
80.	Планка для прыжков в высоту	<b>Д</b>
81.	Стойка для прыжков в высоту	<b>Д</b>
82.	Флажки: разметочные с опорой; стартовые	<b>Д</b>
83.	Лента финишная	<b>Д</b>
84.	Дорожка разметочная резиновая для прыжков	<b>Д</b>
85.	Рулетка измерительная	<b>К</b>
86.	Набор инструментов для подготовки прыжковых ям	<b>П</b>
87.	Лыжи детские (с креплениями и палками)	<b>Д</b>
88.	Щит баскетбольный тренировочный	<b>П</b>
89.	Сетка для переноса и хранения мячей	<b>П</b>
90.	Жилетки игровые с номерами	<b>К</b>
91.	Волейбольная стойка универсальная	<b>Д</b>
92.	Сетка волейбольная	<b>Д</b>
93.	Аптечка	<b>П</b>
94.	Стол для игры в настольный теннис	<b>П</b>
95.	Сетка и ракетки для игры в настольный теннис	<b>П</b>
96.	Настольный футбол	<b>П</b>
97.	Шахматы (с доской)	<b>П</b>
98.	Шашки (с доской)	<b>П</b>

### Программное учебно-методическое обеспечение

<b>Класс</b>	<b>Предмет</b>	<b>Учебник</b>
	<b>Математика</b>	
1абвгд		Математика: 1 класс: учебник в 2-х частях Моро М.И. Волкова С.И. Степанова С.В. Просвещение 2022
2аг		Петерсон Л.Г. Учусь учиться. Математика. 2 класс в 3-х частях. БИНОМ, Лаборатория знаний, 2019.
3аб		Петерсон Л.Г. Учусь учиться. Математика. 3 класс в 3-х частях. БИНОМ, Лаборатория знаний, 2020.
4аб		Петерсон Л.Г. Учусь учиться. Математика. 4 класс в 3-х частях. БИНОМ, Лаборатория знаний, 2021.
2 бвд		Моро М. И., Волкова С. И., Степанова С. В.Математика. Учебник. 2класс. В 2 частях Просвещение, 2019 г.
3 вгд		Моро М. И., Волкова С. И., Степанова С. В.Математика. Учебник. 3 класс. В 2 частях Просвещение, 2020г.
4д		Моро М. И., Волкова С. И., Степанова С. В.Математика. Учебник. 4 класс. В 2 частях Просвещение, 2019 г.
4 вг		Математика. Учебник 3 класс. В 2-х частях Дорофеев Г.В., Миракова Т.Н., Бука Т.Б .Просвещение , 2019 г.
2е		Математика. Учебник 2 класс. В 2-х частях Дорофеев Г.В., Миракова Т.Н., Бука Т.Б .Просвещение , 2019 г.
	<b>Русский язык</b>	
1абвгд		Русский язык. Азбука: 1 класс: в 2-х частях Горецкий В.Г. Кирюшкин В.А. Виноградская Л.А. Бойкина М.В. Просвещение, 2022 Русский язык 1 класс Канакина В.П Горецкий В.Г. Просвещение, 2022
2аг		Русский язык. Учебник. 2 класс. В 2-х частях Репкин В.В., Некрасова, Т.В., Восторгова Е.В.,ВИТА- ПРЕСС,2016г.
3аб		Русский язык. Учебник. 3класс. В 2-х частях Репкин В.В., Некрасова Т.В., Восторгова Е.В.,ВИТА- ПРЕСС,2016г.
4аб		Русский язык. Учебник. 4класс. В 2-х частях Репкин В.В., Некрасова Т.В., Восторгова Е.В.,ВИТА- ПРЕСС,2018г.

2бвд		Канакина В. П., Горецкий В. Г. Русский язык. Учебник. 2 класс. В 2 частях. Просвещение, 2019 г.
3вгд		Канакина В. П., Горецкий В. Г. Русский язык. Учебник. 3 класс. В 2 частях. Просвещение, 2020 г.
4д		Канакина В. П., Горецкий В. Г. Русский язык. Учебник. 4 класс. В 2 частях. Просвещение, 2021 г.
2е		Русский язык. Учебник. 2 класс. В 2-х частях. Климанова Л.Ф., Бабушкина Т.В. Просвещение, 2019 г.
4вг		Русский язык. Учебник. 4 класс. В 2-х частях. Климанова Л.Ф., Бабушкина Т.В. Просвещение, 2018 г.
	<b>Литературное чтение</b>	
1абвгд		Литературное чтение: 1 класс : учебник в 2х частях Климанова В.Ф. Горецкий В.Г Голованова М.В и другие Просвещение 2022
2аг		Литературное чтение. Учебник. 2 класс. В 2-х частях. Матвеева Е.И. ВИТА-ПРЕСС, 2016 г.
3аб		Литературное чтение. Учебник. 3 класс. В 2-х частях. Матвеева Е.И. ВИТА-ПРЕСС, 2016 г.
4аб		Литературное чтение. Учебник. 4 класс. В 2-х частях. Матвеева Е.И. ВИТА-ПРЕСС, 2018 г.
2бвд		Климанова Л. Ф., Горецкий В. Г., Голованова М. В. и др. Литературное чтение. Учебник. 2 класс., Просвещение, 2019 г.
3вгд		Климанова Л. Ф., Горецкий В. Г., Голованова М. В. Литературное чтение. Учебник. 3 класс. В 2 частях. Просвещение, 2021 г.
4д		Климанова Л. Ф., Горецкий В. Г., Голованова М. В. Литературное чтение. Учебник. 4 класс. В 2 частях. Просвещение, 2021 г.
2е		Литературное чтение. Учебник. 2 класс. В 2-х частях. Климанова Л.Ф., Виноградская Л.А., Горецкий В. Г. Просвещение, 2019 г.
4вг		Литературное чтение. Учебник. 4 класс. В 2-х частях. Климанова Л.Ф., Виноградская Л.А., Горецкий В. Г. Просвещение, 2019 г.
	<b>Окружающий мир</b>	
1абвгд		Окружающий мир: 1 класс : учебник в 2х частях Плешаков А.А. Просвещение, 2022
2аг		Учебник. 2 класс Чудинова Е.В., Букварева Е. В.: ВИТА- ПРЕСС, 2016 г.
3аб		Учебник. 3 класс Чудинова Е.В., Букварева Е.В.: ВИТА- ПРЕСС, 2017 г.

4аб		Учебник. 4 класс Чудинова Е.В., Букварева Е.В: ВИТА- ПРЕСС, 2018 г.
2бвд		Плешаков А. А.Окружающий мир. Учебник. 2класс. В 2 частях Просвещение, 2019 г.
3вгд		Плешаков А. А. Окружающий мир. Учебник. 3 класс. В 2 частях. Просвещение,2021 г.
4д		Плешаков А. А. Крючкова Е. А. Окружающий мир. Учебник. 4 класс. В 2 частях Просвещение,2021 г.
2е		Учебник 2 класс в 2-х частях Плешаков А.А., Новицкая М.Ю. Просвещение, 2019 г.
4вг		Учебник 4 класс в 2-х частях Плешаков А.А., Новицкая М.Ю. Просвещение, 2019 г.
	<b>Технология</b>	
1 абвгд		Учебник Технология. Учебник. 1 класс. Лутцева Е. А., Зуева Т.П. Просвещение, 2022
2 абвгде		Лутцева Е. А., Зуева Т. П. Технология. Учебник. 2 класс Просвещение, 2015 г.
3абвгд		Лутцева Е. А., Зуева Т. П. Технология. Учебник. 3 класс Просвещение, 2014 г.
4 абвгд		Лутцева Е. А.,Зуева Т. П. Технология. Учебник. 4 класс Просвещение,2014 г.
4-е классы	<b>ОРКСЭ</b>	- Основы религиозных культур и светской этики. Основы православной культуры. 4 класс: учебник в 2-х частях Васильева О.Ю. Кульберг А.С., Корытко О.В., и др Просвещение, 2022 - Основы религиозных культур и светской этики. Основы религиозных культур народов России: 4 класс учебник Беглов А.Л., Саплина Е.В. Токарева Е.С., Ярлыкапов А.А. Просвещение 2022 - Основы религиозных культур и светской этики. Основы светкой этики: 4 класс: учебник Шемшурина А.И., Шемшурин А.А. Просвещение 2022
	<b>Изобразительно искусство</b>	
1абвгд		Неменская Л.А. по ред Неменского Б.М. Изобразительное искусство , 1 класс, учебник Просвещение, 2022
2абвгде		Неменская Л.А. по ред Неменского Б.М. Изобразительное искусство , 2 класс, учебник Просвещение, 2022
3абвгд		Неменская Л.А. по ред Неменского Б.М. Изобразительное искусство , 3 класс, учебник Просвещение, 2022
4абвгд		Неменская Л.А. по ред Неменского Б.М. Изобразительное искусство , 4 класс, учебник Просвещение, 2022
1абвгд	<b>Физическая культура</b>	Матвеев А.П. Физическая культура: 1 класс, учебник. Просвещение . 2021



2абвгде		Матвеев А.П. Физическая культура: 2 класс, учебник. Просвещение . 2019
3абвгд		Матвеев А.П. Физическая культура: 3 класс, учебник. Просвещение . 2019
4абвгд		Матвеев А.П. Физическая культура: 4 класс, учебник. Просвещение . 2019
1абвгд	<b>Музыка</b>	Критская Е.Д, Сергеев Г.П., Шмагина Т.С. Музыка, 1 класс, учебник просвещение , 2022
2абвгде		Критская Е.Д, Сергеев Г.П., Шмагина Т.С. Музыка, 2 класс, учебник просвещение , 2022
3абвгд		Критская Е.Д, Сергеев Г.П., Шмагина Т.С. Музыка, 3 класс, учебник просвещение , 2022
4абвгд		Критская Е.Д, Сергеев Г.П., Шмагина Т.С. Музыка, 4 класс, учебник просвещение , 2022

**Обоснование необходимых изменений в имеющихся условиях в соответствии с целями и приоритетами основной образовательной программы начального общего образования гимназии**

№ п/п	Требования ФГОС, нормативных и локальных актов	имеются в наличии	необходимо
1.	Учебные кабинеты с автоматизированными рабочими местами обучающихся и педагогических работников	+	+
2.	Помещения для занятий учебно-исследовательской и проектной деятельностью, моделированием и техническим творчеством	+	-
3.	Необходимые для реализации учебной и внеурочной деятельности лаборатории и мастерские	+	-
4.	помещения (кабинеты, мастерские, студии) для занятий музыкой, хореографией и изобразительным искусством	+	-
5.	лингвфонные кабинеты	+	+
6.	информационно-библиотечный центр с рабочими зонами, оборудованный читальным залом и книгохранилищем, обеспечивающими сохранность книжного фонда, медиатекой	+	-
7.	актовый и хореографический залы	+	-
8.	спортивные комплексы, залы, бассейны, тир, оснащённые игровым, спортивным оборудованием и инвентарём	-	+
9.	стадионы, спортивные площадки, оснащённые игровым, спортивным оборудованием и инвентарём	+	-
10.	автогородки	-	+
11.	помещения для питания обучающихся, а также для хранения и приготовления пищи, обеспечивающие возможность организации качественного горячего питания, в том числе горячих завтраков	+	-
12.	помещения для медицинского персонала	+	-
13.	административные и иные помещения, оснащённые необходимым оборудованием, в том числе для организации учебного процесса с детьми-инвалидами и детьми с ограниченными возможностями здоровья	-	+
14.	гардеробы, санузлы, места личной гигиены	+	-

15.	участок (территория) с необходимым набором оснащённых зон	+	-
-----	-----------------------------------------------------------	---	---

## Механизмы достижения целевых ориентиров в системе условий

№	Целевой ориентир в системе условий	Механизмы достижения целевых ориентиров в системе условий
1	Наличие локальных нормативных правовых актов и их использование всеми участниками образовательных отношений	<ul style="list-style-type: none"> <li>- внесение изменений в локальные нормативные правовые акты в соответствии с изменением действующего законодательства;</li> <li>- качественное правовое обеспечение всех направлений деятельности основной школы в соответствии с АООП;</li> <li>- правовое просвещение участников образовательных отношений</li> </ul>
2	Наличие учебного плана, плана внеурочной деятельности, учитывающего разные формы учебной деятельности (урочной и внеурочной) и полидеятельностное пространство, динамического расписания учебных занятий	<ul style="list-style-type: none"> <li>- эффективная система управленческой деятельности;</li> <li>- реализация плана ВСОКО.</li> <li>- реализация планов работы предметных МО, специалистов;</li> </ul>
3	Наличие педагогов, способных реализовать АООП (по квалификации, по опыту, наличие званий, победители	<ul style="list-style-type: none"> <li>- подбор квалифицированных кадров для работы;</li> <li>- повышение квалификации педагогических работников;</li> <li>- аттестация педагогических работников;</li> <li>- мониторинг инновационной готовности и профессиональной</li> </ul>
	профессиональных конкурсов, участие в проектах, грантах и т.п.)	<ul style="list-style-type: none"> <li>компетентности педагогических работников;</li> <li>- эффективное методическое сопровождение деятельности педагогических работников.</li> </ul>
4	Обоснованное и эффективное использование информационной среды (локальной среды, сайта, цифровых образовательных ресурсов, мобильных компьютерных классов, владение педагогами ИКТ-технологиями) в образовательной деятельности	<ul style="list-style-type: none"> <li>- приобретение цифровых образовательных ресурсов;</li> <li>- реализация графика использования мобильных компьютерных классов;</li> <li>- повышение профессиональной компетентности педагогических работников по программам информатизации образовательного пространства;</li> <li>- качественная организация работы официального сайта.</li> </ul>
5	Наличие баланса между внешней и внутренней оценкой (самооценкой) деятельности всех субъектов образовательной деятельности при реализации АООП; участие общественности (в том числе родительской) в управлении образовательной деятельности	<ul style="list-style-type: none"> <li>- реализация плана ВСОКО</li> <li>- эффективная реализация положений системы оценки образовательных достижений учащихся;</li> <li>- соответствие лицензионным требованиям и аккредитационным нормам образовательной деятельности;</li> <li>- эффективная деятельность органов государственно-общественного управления в соответствии с нормативными документами.</li> </ul>

6	Обоснование использования ПМО для реализации задач АООП; наличие и оптимальность других учебных и дидактических материалов, включая цифровые образовательные ресурсы, частота их использования учащимися на индивидуальном уровне	- приобретение учебников, учебных пособий, цифровых образовательных ресурсов; - аттестация учебных кабинетов через проведение Смотра учебных кабинетов; - эффективное методическое сопровождение деятельности педагогических работников;
7	Соответствие материально-технических условий гигиеническим требованиям; обеспеченность образовательной деятельности необходимыми помещениями и оборудованием	- эффективное распределение средств субвенции; - привлечение внебюджетных средств, в том числе за счет реализации платных образовательных услуг.

Основным механизмом достижения целевых ориентиров в системе условий является чёткое взаимодействие всех участников образовательных отношений: администрации, педагогических работников, учащихся, родителей, социальных партнеров.

#### **Модель сетевого графика (дорожной карты) по формированию необходимой системы условий реализации АООП НОО**

<b>Направление мероприятий</b>	<b>Мероприятия</b>	<b>Сроки реализации</b>
1. Нормативная база	1. Обеспечение соответствия нормативной базы школы требованиям ФГОС НОО обучающихся с ОВЗ	По мере необходимости
	2. Определение списка учебников и учебных пособий, используемых в образовательной деятельности в соответствии с ФПУ	Имеется
	3. Разработка локальных актов, устанавливающих требования к различным объектам инфраструктуры образовательной организации с учетом требований к минимальной оснащенности учебной деятельности	По мере необходимости
	4. Разработка и (или) корректировка: - адаптированной основной образовательной программы; - учебного плана (в т. ч. индивидуальных учебных планов); - рабочих программ учебных предметов, курсов коррекционно-развивающей деятельности, курсов внеурочной деятельности; - годового календарного учебного графика; - календарного графика воспитательной работы; - определение программно-методического обеспечения на следующий учебный год	Ежегодно
2. Финансовое обеспечение ФГОС НОО обучающихся	1. Определение объема расходов, необходимых для реализации АООП и достижения планируемых результатов	Ежегодно

c		
---	--	--

ОВЗ	2. Корректировка локальных актов (внесение изменений в них), регламентирующих установление заработной платы работников образовательной организации, в том числе стимулирующих надбавок и доплат, порядка и размеров премирования	По мере необходимости
	3. Заключение дополнительных соглашений к трудовому договору с педагогическими работниками	Ежегодно
3. Организационное обеспечение ФГОС НОО обучающихся с ОВЗ	1. Обеспечение координации взаимодействия участников образовательных отношений по реализации ФГОС НОО обучающихся с ОВЗ	Постоянно
	2. Разработка и реализация моделей взаимодействия школы и организаций дополнительного образования, обеспечивающих организацию внеурочной деятельности	По мере необходимости
	3. Мониторинг образовательных потребностей обучающихся и родителей по использованию часов внеурочной деятельности	Ежегодно
4. Кадровое обеспечение реализации ФГОС НОО обучающихся с ОВЗ	1. Анализ кадрового обеспечения реализации ФГОС НОО обучающихся с ОВЗ	Постоянно
	2. Создание (корректировка) плана-графика повышения квалификации педагогических и руководящих работников школы	Ежегодно
5. Информационное обеспечение реализации ФГОС НОО обучающихся с ОВЗ	1. Размещение на сайте школы информационных материалов реализации ФГОС НОО обучающихся с ОВЗ	Постоянно
	2. Информирование родительской общественности о реализации ФГОС НОО обучающихся с ОВЗ	Постоянно
	3. Обеспечение самообследования, в т.ч. о ходе и результатах реализации ФГОС НОО обучающихся с ОВЗ	Ежегодно
6. Материально-техническое обеспечение введения ФГОС НОО обучающихся с ОВЗ	1. Анализ материально-технического обеспечения реализации ФГОС НОО обучающихся с ОВЗ	Ежегодно
	2. Обеспечение соответствия материально-технической базы школы требованиям ФГОС НОО обучающихся с ОВЗ	Постоянно, по мере поступления финансирования
	3. Обеспечение соответствия санитарно-гигиенических условий требованиям ФГОС НОО обучающихся с ОВЗ	Постоянно
	4. Обеспечение соответствия условий реализации АООП противопожарному режиму, нормам охраны труда работников образовательной организации	Постоянно
	5. Обеспечение соответствия информационно-образовательной среды требованиям ФГОС НОО обучающихся с ОВЗ	Постоянно

6. Обеспечение укомплектованности библиотечно- информационного центра печатными и электронными образовательными ресурсами	Постоянно
7. Обеспечение контролируемого доступа участников образовательных отношений к информационным образовательным ресурсам в Интернете	Имеется

### **Контроль состояния системы условий реализации адаптированной основной образовательной программы начального общего образования**

Реализация адаптированной основной образовательной программы начального общего образования требует построения управления, исходя из необходимости постоянно осуществлять научно - педагогический поиск в выбранном направлении, корректировать программы обучения, воспитания и развития, осуществлять методическое сопровождение образовательной деятельности.

Контроль за состоянием системы условий реализации адаптированной основной образовательной программы начального общего образования осуществляется в ходе процедуры внутренней оценки качества образования и принятия решений, способствующих оптимизации соответствующих условий реализации образовательной программы.

Оценке подлежат: кадровые, психолого-педагогические, финансовые, материально-технических условия, учебно-методическое и информационное обеспечение; деятельность педагогов в реализации психолого-педагогических условий; условий (ресурсов).Процедуру внутренней оценки условий реализации адаптированной основной образовательной программы начального общего образования осуществляют директор, заместители директора, руководитель кафедры, учителя первой и высшей квалификационной категории. Оценка имеющихся условий производится научно-методическим советом.

Директор закрепляет обязанности по подготовке данных для определения значений показателей, необходимых для оценки условий реализации образовательной программы. Назначенные лица проводят наблюдение, сбор данных по закрепленным показателям. Итоги оценочной деятельности отражаются в управленческих справках, содержащих предложения по принятию решений, направленных на повышение качества условий реализации образовательной программы. На основе анализа принимают решения, направленные на улучшение условий реализации адаптированной образовательной программы начального общего образования.

Результаты оценки и корректирующие мероприятия указываются в отчете по самообследованию, составляемом ежегодно.

#### **Направления и периодичность контроля системы условий**

<b>№</b>	<b>Объект контроля</b>	<b>Ответственный</b>	<b>Периодичность</b>
<b>1. Нормативная база обеспечения реализации Стандарта</b>			
1.1.	Анализ правовых актов РФ, локальных актов регламентирующих реализацию ФГОС НОО обучающихся с ОВЗ и внесение изменений в АООП НОО	Директор, заместители директора по УВР, ВР	Ежегодно
<b>2. Контроль кадрового обеспечения реализации Стандарта</b>			
2.1.	Качество кадрового обеспечения реализации ФГОС НОО обучающихся с ОВЗ	Директор, заместители директора по УВР, ВР	Ежегодно (август)



2.2.	Исполнение плана – графика повышения квалификации педагогических и руководящих работников гимназии	Заместители директора по УВР	Ежегодно
2.3.	Реализация плана научно – методической работы по реализации ФГОС НОО обучающихся с ОВЗ	Директор, заместители директора по УВР, ВР	Ежегодно (май)
<b>3. Контроль психолого – педагогических условий реализации Стандарта</b>			
3.1.	Качество реализации основных направлений деятельности ППС-службы	Заместители директора по УВР, ВР	Ежегодно (май)
3.2.	Качество реализации системы мониторинга образовательных потребностей обучающихся и родителей (законных представителей) по использованию часов вариативной части учебного плана и внеурочной деятельности	Заместители директора по УВР, ВР	Ежегодно (апрель - май)
<b>4. Контроль финансовых условий реализации Стандарта</b>			
4.1.	Выделение объема расходов, необходимых для реализации АООП НОО и достижения планируемых результатов	Директор, главный бухгалтер, заместители директора по УВР, ВР	Ежегодно (сентябрь)
4.2.	Наличие локальных актов, регламентирующих установление заработной платы работников школы, в том числе стимулирующих надбавок и доплат, порядка и размера премирования	Директор, заместители директора по УВР, ВР	Ежегодно (август)
<b>5. Контроль информационно- методических условий реализации Стандарта</b>			
5.1.	Качество информационных материалов и образовательных ресурсов, обеспечивающих реализацию ФГОС НОО обучающихся с ОВЗ	Директор, заместители директора по УВР, ВР	Ежегодно (апрель)
5.2.	Соответствие УМК по всем предметам учебного плана Федеральному перечню учебников	Заместители директора по УВР	Ежегодно (февраль)
<b>6. Контроль материально-технических условий реализации Стандарта</b>			
6.1	Наличие необходимого материально – технического оснащения для реализации ФГОС НОО обучающихся с ОВЗ	Директор, заместитель директора по УВР, АХР, зав. БИЦ	1 раз в год (август)

### Лист фиксации изменений и дополнений в АООП НОО

Дата внесения изменений	Содержание	Реквизиты документа